

COLEGIO DE ESTUDIOS CIENTÍFICOS Y TECNOLÓGICOS
DEL ESTADO DE TABASCO
ORGANISMO DESCENTRALIZADO

Índice

Estado de Situación Financiera	1
Estado de Actividades	3
Estado de Variaciones de la Hacienda Pública	5
Estado de Cambios en la Situación Financiera	7
Estado de Flujos de Efectivo	9
Estado Analítico del Activo	11
Estado Analítico de la Deuda y Otros Pasivos	12
Informe sobre Pasivo Contingentes	14
Notas a los Estados Financieros	15
Estado Analítico de Ingresos Presupuestales	28
Estado Analítico del Ejercicio del Presupuesto de Egresos Por Clasificación Objeto del Gasto (Capitulo y Concepto)	30
Estado Analítico del Ejercicio del Presupuesto de Egresos por Clasificación Económica y Objeto del Gasto	32
Estado Analítico del Ejercicio del Presupuesto de Egresos Por Clasificación Administrativa.	33
Estado Analítico del Ejercicio del Presupuesto de Egresos Por Clasificación Funcional (Finalidad y Función)	34
Endeudamiento Neto	36
Intereses de la Deuda	37
Gasto por Categoría Programática	38
Indicadores de Postura Fiscal	39
Proyectos y Programas de Inversión	40
Estado de Situación Financiera Detallado - LDF	41
Informe Analítico de la Deuda Pública y Otros Pasivos – LDF	44
Informe Analítico de Obligaciones Diferentes de Financiamientos – LDF	45
Estado Analítico de Ingresos Detallado - LDF	46
Balance Presupuestario - LDF	48
Estado Analítico del Ejercicio del Presupuesto de Egresos Detallado – LDF (Clasificación Por Objeto del Gasto)	50
Estado Analítico del Ejercicio del Presupuesto de Egresos Detallado – LDF (Clasificación Administrativa)	54
Estado Analítico del Ejercicio del Presupuesto de Egresos Detallado – LDF (Clasificación Funcional)	56
Estado Analítico del Ejercicio del Presupuesto de Egresos Detallado – LDF (Clasific. De Servicios Personales por Categoría)	58

"Bajo protesta de decir verdad declaramos que los Estados Financieros y sus notas, son razonablemente correctos y son responsabilidad del emisor "



**COLEGIO DE ESTUDIOS CIENTIFICOS Y TECNOLOGICOS DEL
ESTADO DE TABASCO**

**ESTADO DE SITUACION FINANCIERA
COMPARATIVO ANUAL AL 30/09/2018**

EFI-SIT001	ACTIVO		PASIVO		Contabilidad Ver. 1.0.0.233
	2018	2017	2018	2017	
ACTIVO CIRCULANTE			PASIVO CIRCULANTE		
Efectivo y Equivalentes	15,254,512.14	1,436,538.30	Cuentas por Pagar a Corto Plazo	125,736,343.58	170,910,345.25
Derechos a Recibir Efectivo o Equivalentes	1,872,590.84	147,919,885.63	Documentos por Pagar a Corto Plazo	0.00	7,681.79
Derechos a Recibir Bienes o Servicios	0.00	0.00	Porción a Corto Plazo de la Deuda Pública a Largo Plazo	0.00	0.00
Inventarios	0.00	0.00	Títulos y Valores a Corto Plazo	0.00	0.00
Almacenes	185,147.43	94,596.75	Pasivos Diferidos a Corto Plazo	26,336.95	26,336.95
Estimación por Pérdida o Deterioro de Activos Circulantes	0.00	0.00	Fondos y Bienes de Terceros en Garantía y/o Administración a Corto Plazo	0.00	0.00
Otros Activos Circulantes	0.00	0.00	Provisiones a Corto Plazo	0.00	0.00
Total de ACTIVO CIRCULANTE	17,312,250.41	149,451,020.68	Otros Pasivos a Corto Plazo	50,407.03	492,420.41
ACTIVO NO CIRCULANTE			Total de PASIVO CIRCULANTE	125,813,087.56	171,436,784.40
Inversiones Financieras a Largo Plazo	0.00	0.00	PASIVO NO CIRCULANTE		
Derechos a Recibir Efectivo o Equivalentes a Largo Plazo	95,000.00	226,876.34	Cuentas por Pagar a Largo Plazo	5,461,554.72	0.00
Bienes Inmuebles, Infraestructura y Construcciones en Proceso	18,642,610.44	17,892,610.44	Documentos por Pagar a Largo Plazo	0.00	0.00
Bienes Muebles	24,572,147.69	24,740,858.97	Deuda Pública a Largo Plazo	0.00	0.00
Activos Intangibles	617,863.27	617,863.27	Pasivos Diferidos a Largo Plazo	0.00	0.00
Depreciación, Deterioro y Amortización Acumulada de Bienes	-12,326,403.87	-12,326,403.87	Fondos y Bienes de Terceros en Garantía y/o Administración a Largo Plazo	169,551.05	152,150.00
Activos Diferidos	0.00	0.00	Provisiones a Largo Plazo	0.00	0.00
Estimación por Pérdida o Deterioro de Activos no Circulantes	0.00	0.00	Total de PASIVO NO CIRCULANTE	5,631,105.77	152,150.00
Otros Activos no Circulantes	0.00	0.00	Total de PASIVO	131,444,193.33	171,588,934.40
Total de ACTIVO NO CIRCULANTE	31,601,217.53	31,151,805.15	HACIENDA PUBLICA/PATRIMONIO		
Total de ACTIVO	48,913,467.94	180,602,825.83		2018	2017
			HACIENDA PÚBLICA/PATRIMONIO CONTRIBUIDO		
			Aportaciones	16,005,695.22	16,005,695.22
			Donaciones de Capital	17,434,578.43	17,434,578.43
			Actualización de la Hacienda Pública/Patrimonio	0.00	0.00

"Bajo protesta de decir verdad declaramos que los Estados Financieros y sus notas, son razonablemente correctos y son responsabilidad del emisor."



**COLEGIO DE ESTUDIOS CIENTIFICOS Y TECNOLOGICOS DEL
ESTADO DE TABASCO**

**ESTADO DE SITUACION FINANCIERA
COMPARATIVO ANUAL AL 30/09/2018**

EFI-SIT001

Contabilidad Ver. 1.0.0.233

HACIENDA PUBLICA/PATRIMONIO		
	2018	2017
Total de HACIENDA PÚBLICA/PATRIMONIO O CONTRIBUIDO	33,440,273.65	33,440,273.65
HACIENDA PÚBLICA /PATRIMONIO GENERADO		
Resultado Neto del Ejercicio: (Ahorro/Desahorro)	-23,660,943.28	0.00
Resultados del Ejercicio (Ahorro/Desahorro)	0.00	-28,013,813.40
Resultados de Ejercicios Anteriores	-5,939,447.10	22,074,366.30
Revalúos	0.00	0.00
Reservas	0.00	0.00
Rectificaciones de Resultados de Ejercicios Anteriores	-86,370,608.66	-18,486,935.12
Total de HACIENDA PÚBLICA /PATRIMONIO GENERADO	-115,970,999.04	-24,426,382.22
EXCESO O INSUFICIENCIA EN LA ACTUALIZACIÓN DE LA HACIENDA PÚBLICA/PATRIMONIO		
Resultado por Posición Monetaria	0.00	0.00
Resultado por Tenencia de Activos no Monetarios	0.00	0.00
Total de EXCESO O INSUFICIENCIA EN LA ACTUALIZACIÓN DE LA HACIENDA PÚBLICA/PATRIMONIO	0.00	0.00
Total de HACIENDA PÚBLICA/PATRIMONIO	-82,530,725.39	9,013,891.43
TOTAL DE PASIVO Y HACIENDA PÚBLICA/PATRIMONIO:	48,913,467.94	180,602,825.83

DIRECTOR GENERAL
ING. ANDRÉS PERALTA RIVERA

DIRECTORA FINANCIERA
L.A.E. CLAUDIA LETICIA DOMINGUEZ GONZALEZ

JEFE DE DEPTO DE RECURSOS FINANCIEROS
L.C.P. FRANCISCO JAVIER GORDO HERNANDEZ

"Bajo protesta de decir verdad declaramos que los Estados Financieros y sus notas, son razonablemente correctos y son responsabilidad del emisor."



**COLEGIO DE ESTUDIOS CIENTIFICOS Y TECNOLOGICOS DEL
ESTADO DE TABASCO**

**ESTADO DE ACTIVIDADES
MENSUAL Y ACUMULADO DEL 01/01/2018 AL 30/09/2018**

EFI-ESA001

Contabilidad Ver. 1.0.0.233

INGRESOS Y OTROS BENEFICIOS

	Periodo	Acumulado
INGRESOS DE GESTIÓN		
Impuestos	0.00	0.00
Derechos	0.00	0.00
Productos	0.00	0.00
Aprovechamientos	0.00	0.00
Ingresos por Venta de Bienes y Servicios	241,889.99	3,382,164.59
Total de INGRESOS DE GESTIÓN	241,889.99	3,382,164.59
PARTICIPACIONES, APORTACIONES, TRANSFERENCIAS, ASIGNACIONES, SUBSIDIOS Y OTRAS AYUDAS		
Participaciones y Aportaciones	0.00	0.00
Transferencias, Asignaciones, Subsidios y Otras ayudas	26,034,039.36	246,635,992.52
Total de PARTICIPACIONES, APORTACIONES, TRANSFERENCIAS, ASIGNACIONES, SUBSIDIOS Y OTRAS AYUDAS	26,034,039.36	246,635,992.52
OTROS INGRESOS Y BENEFICIOS		
Ingresos Financieros	23,935.83	105,414.98
Incremento por Variación de Inventarios	0.00	0.00
Disminución del Exceso de Estimaciones por Pérdida o Deterioro u Obsolescencia	0.00	0.00
Disminución del Exceso de Provisiones	0.00	0.00
Otros Ingresos y Beneficios Varios	0.00	0.00
Total de OTROS INGRESOS Y BENEFICIOS	23,935.83	105,414.98
Total de INGRESOS Y OTROS BENEFICIOS	26,299,865.18	250,123,572.09

GASTOS Y OTRAS PÉRDIDAS

	Periodo	Acumulado
GASTOS DE FUNCIONAMIENTO		
Servicios Personales	27,831,061.63	256,408,822.67
Materiales y Suministros	115,019.23	1,889,444.27
Servicios Generales	1,817,709.91	14,451,962.49
Total de GASTOS DE FUNCIONAMIENTO	29,763,790.77	272,750,229.43
TRANSFERENCIAS, ASIGNACIONES, SUBSIDIOS Y OTRAS AYUDAS		
Transferencias Internas y Asignaciones al Sector Público	0.00	0.00
Transferencias al Resto del Sector Público	0.00	0.00
Subsidios y Subvenciones	0.00	0.00
Ayudas Sociales	0.00	0.00
Pensiones y Jubilaciones	0.00	0.00
Transferencias a Fideicomisos, Mandatos y Contratos Análogos	0.00	0.00
Transferencias a la Seguridad Social	0.00	0.00
Donativo	0.00	0.00
Transferencias al Exterior	0.00	0.00
Total de TRANSFERENCIAS, ASIGNACIONES, SUBSIDIOS Y OTRAS AYUDAS	0.00	0.00
PARTICIPACIONES Y APORTACIONES		
Participaciones	0.00	0.00
Aportaciones	0.00	0.00
Convenios	0.00	0.00
Total de PARTICIPACIONES Y APORTACIONES	0.00	0.00
INTERESES, COMISIONES Y OTROS GASTOS DE LA DEUDA PÚBLICA		

"Bajo protesta de decir verdad declaramos que los Estados Financieros y sus notas, son razonablemente correctos y son responsabilidad del emisor."



**COLEGIO DE ESTUDIOS CIENTIFICOS Y TECNOLOGICOS DEL
ESTADO DE TABASCO**

ESTADO DE ACTIVIDADES

MENSUAL Y ACUMULADO DEL 01/01/2018 AL 30/09/2018

EFI-ESA001

Contabilidad Ver. 1.0.0.233

GASTOS Y OTRAS PÉRDIDAS

	Periodo	Acumulado
Intereses de la Deuda Pública	0.00	0.00
Comisiones de la Deuda Pública	0.00	0.00
Gastos de la Deuda Pública	0.00	0.00
Costo por Coberturas	0.00	0.00
Apoyos Financieros	0.00	0.00
Total de INTERESES, COMISIONES Y OTROS GASTOS DE LA DEUDA PÚBLICA	0.00	0.00
OTROS GASTOS Y PÉRDIDAS EXTRAORDINARIAS		
Estimaciones, Depreciaciones, Deterioros, Obsolescencia y Amortizaciones	0.00	168,711.28
Provisiones	0.00	0.00
Disminución de Inventarios	0.00	64,523.14
Aumento por Insuficiencia de Estimaciones por Pérdida o Deterioro u Obsolescencia	0.00	0.00
Aumento por Insuficiencia de Provisiones	0.00	0.00
Otros Gastos	0.00	801,051.52
Total de OTROS GASTOS Y PÉRDIDAS EXTRAORDINARIAS	0.00	1,034,285.94
Total de GASTOS Y OTRAS PÉRDIDAS	29,763,790.77	273,784,515.37

Total de Ahorro/Desahorro Neto del Ejercicio

-3,463,925.59

-23,660,943.28

DIRECTOR GENERAL	JEFE DE DEPTO DE RECURSOS FINANCIEROS	DIRECTORA FINANCIERA
ING. ANDRES PERALTA RIVERA	L.C.P. FRANCISCO JAVIER GORDO HERNANDEZ	L.A.E. CLAUDIA LETICIA DOMINGUEZ GONZALEZ

"Bajo protesta de decir verdad declaramos que los Estados Financieros y sus notas, son razonablemente correctos y son responsabilidad del emisor."



COLEGIO DE ESTUDIOS CIENTIFICOS Y TECNOLOGICOS DEL ESTADO DE TABASCO

ESTADO DE VARIACION EN LA HACIENDA PÚBLICA

01/01/2018 al 30/09/2018

Concepto	Hacienda Pública/Patrimonio Contribuido	Hacienda Pública/Patrimonio Generado de Ejercicios Anteriores	Hacienda Pública/Patrimonio Generado del Ejercicio	Ajustes por Cambios de Valor	Contabilidad Ver. 1.0.0.233	
					Total	Total
Rectificaciones de Resultados de Ejercicios Anteriores	0.00	-18,486,935.12	0.00	0.00	-18,486,935.12	
Patrimonio Neto Inicial Ajustado del Ejercicio 2017	33,440,273.65	0.00	0.00	0.00	33,440,273.65	
Aportaciones	16,005,695.22	0.00	0.00	0.00	16,005,695.22	
Donaciones de Capital	17,434,578.43	0.00	0.00	0.00	17,434,578.43	
Actualización de la Hacienda Pública/Patrimonio	0.00	0.00	0.00	0.00	0.00	
Variaciones en la Hacienda Pública/Patrimonio Neto del Ejercicio	0.00	-5,939,447.10	0.00	0.00	-5,939,447.10	
Resultados del Ejercicio (Ahorro/ Desahorro)	0.00	-28,013,813.40	0.00	0.00	-28,013,813.40	
Resultados de Ejercicios Anteriores	0.00	22,074,366.30	0.00	0.00	22,074,366.30	
Revalúos	0.00	0.00	0.00	0.00	0.00	
Reservas	0.00	0.00	0.00	0.00	0.00	
Patrimonio Neto Inicial Ajustado del Ejercicio	0.00	0.00	0.00	0.00	0.00	
Resultado por Tenencia Monetaria	0.00	0.00	0.00	0.00	0.00	
Resultado por Tenencia de Activos no Monetarios	0.00	0.00	0.00	0.00	0.00	
Total: Hacienda Pública/Patrimonio Neto al Final del Ejercicio 2017	33,440,273.65	-24,426,382.22	0.00	0.00	9,013,891.43	
Cambios en la Hacienda Pública/Patrimonio Neto del Ejercicio 2018	0.00	0.00	0.00	0.00	0.00	
Aportaciones	0.00	0.00	0.00	0.00	0.00	
Donaciones de Capital	0.00	0.00	0.00	0.00	0.00	
Actualización de la Hacienda Pública/Patrimonio	0.00	0.00	0.00	0.00	0.00	
Variaciones en la Hacienda Pública/Patrimonio Neto del Ejercicio	0.00	0.00	-91,544,616.82	0.00	-91,544,616.82	
Resultados del Ejercicio (Ahorro/ Desahorro)	0.00	0.00	4,352,870.12	0.00	4,352,870.12	
Resultados de Ejercicios Anteriores	0.00	0.00	-28,013,813.40	0.00	-28,013,813.40	
Revalúos	0.00	0.00	0.00	0.00	0.00	
Reservas	0.00	0.00	0.00	0.00	0.00	
Rectificaciones de Resultados de Ejercicios Anteriores	0.00	0.00	-67,883,673.54	0.00	-67,883,673.54	
Exceso o Insuficiencia en la Actualización de la Hacienda Pública/Patrimonio	0.00	0.00	0.00	0.00	0.00	
Resultado por Posición Monetaria	0.00	0.00	0.00	0.00	0.00	
Resultado por Tenencia de Activos no Monetarios	0.00	0.00	0.00	0.00	0.00	
Total: Saldo Neto en la Hacienda Pública/Patrimonio 2018	33,440,273.65	-24,426,382.22	-91,544,616.82	0.00	-82,530,725.39	

"Bajo protesta de decir verdad declaramos que los Estados Financieros y sus notas, son razonablemente correctos y son responsabilidad del emisor."






COLEGIO DE ESTUDIOS CIENTIFICOS Y TECNOLOGICOS DEL ESTADO DE TABASCO

ESTADO DE VARIACION EN LA HACIENDA PÚBLICA

01/01/2018 al 30/09/2018

EFI-VAR002

Contabilidad Ver. 1.0.0.233

DIRECTOR GENERAL 	JEFE DE DEPTO DE RECURSOS FINANCIEROS 	DIRECTORA FINANCIERA 
ING. ANDRES PERALTA RIVERA	L.C.P. FRANCISCO JAVIER GORDOA HERNANDEZ	L.A.E. CLAUDIA LETICIA DOMINGUEZ GONZALEZ

"Bajo protesta de decir verdad declaramos que los Estados Financieros y sus notas, son razonablemente correctos y son responsabilidad del emisor."



**COLEGIO DE ESTUDIOS CIENTIFICOS Y TECNOLOGICOS DEL
ESTADO DE TABASCO**

**ESTADO DE CAMBIOS EN LA SITUACION FINANCIERA
COMPARATIVO ANUAL DEL 01/01/2018 AL 30/09/2018**

EFI-SIT002	Origen 2018	Contabilidad Ver. 1.0.0.233 Aplicación 2018
ACTIVO		
ACTIVO CIRCULANTE		
Efectivo y Equivalentes		\$13,817,973.84
Derechos a Recibir Efectivo o Equivalentes	\$146,047,294.79	
Derechos a Recibir Bienes o Servicios		\$0.00
Inventarios		\$0.00
Almacenes		\$90,550.68
Estimación por Pérdida o Deterioro de Activos Circulantes	\$0.00	
Otros Activos Circulantes		\$0.00
ACTIVO NO CIRCULANTE		
Inversiones Financieras a Largo Plazo		\$0.00
Derechos a Recibir Efectivo o Equivalentes a Largo Plazo	\$131,876.34	
Bienes Inmuebles, Infraestructura y Construcciones en Proceso		\$750,000.00
Bienes Muebles	\$168,711.28	
Activos Intangibles		\$0.00
Depreciación, Deterioro y Amortización Acumulada de Bienes	\$0.00	
Activos Diferidos		\$0.00
Estimación por Pérdida o Deterioro de Activos no Circulantes	\$0.00	
Otros Activos no Circulantes		\$0.00
PASIVO		
PASIVO CIRCULANTE		
Cuentas por Pagar a Corto Plazo		\$45,174,001.67
Documentos por Pagar a Corto Plazo		\$7,681.79
Porción a Corto Plazo de la Deuda Pública a Largo Plazo	\$0.00	
Títulos y Valores a Corto Plazo	\$0.00	
Pasivos Diferidos a Corto Plazo	\$0.00	
Fondos y Bienes de Terceros en Garantía y/o Administración a Corto Plazo	\$0.00	
Provisiones a Corto Plazo	\$0.00	
Otros Pasivos a Corto Plazo		\$442,013.38
PASIVO NO CIRCULANTE		
Cuentas por Pagar a Largo Plazo	\$5,461,554.72	
Documentos por Pagar a Largo Plazo	\$0.00	
Deuda Pública a Largo Plazo	\$0.00	
Pasivos Diferidos a Largo Plazo	\$0.00	
Fondos y Bienes de Terceros en Garantía y/o Administración a Largo Plazo	\$17,401.05	
Provisiones a Largo Plazo	\$0.00	
HACIENDA PÚBLICA/PATRIMONIO		
HACIENDA PÚBLICA/PATRIMONIO CONTRIBUIDO		
Aportaciones	\$0.00	
Donaciones de Capital	\$0.00	

"Bajo protesta de decir verdad declaramos que los Estados Financieros y sus notas, son razonablemente correctos y son responsabilidad del emisor."



**COLEGIO DE ESTUDIOS CIENTIFICOS Y TECNOLOGICOS DEL
ESTADO DE TABASCO**

**ESTADO DE CAMBIOS EN LA SITUACION FINANCIERA
COMPARATIVO ANUAL DEL 01/01/2018 AL 30/09/2018**

EFI-SIT002	Origen 2018	Contabilidad Ver. 1.0.0.233 Aplicación 2018
HACIENDA PÚBLICA/PATRIMONIO		
Actualización de la Hacienda Pública/Patrimonio	\$0.00	
HACIENDA PÚBLICA /PATRIMONIO GENERADO		
Resultado Neto del Ejercicio: (Ahorro/Desahorro)		\$23,660,943.28
Resultados del Ejercicio (Ahorro/ Desahorro)	\$28,013,813.40	
Resultados de Ejercicios Anteriores		\$28,013,813.40
Revalúos	\$0.00	
Reservas	\$0.00	
Rectificaciones de Resultados de Ejercicios Anteriores		\$67,883,673.54
EXCESO O INSUFICIENCIA EN LA ACTUALIZACIÓN DE LA HACIENDA PÚBLICA/PATRIMONIO		
Resultado por Posición Monetaria	\$0.00	
Resultado por Tenencia de Activos no Monetarios	\$0.00	

DIRECTOR GENERAL
ING. ANDRÉS PERALTA RIVERA

JEFE DE DEPTO DE RECURSOS FINANCIEROS
L.C.P. FRANCISCO JAVIER GORDO HERNANDEZ

DIRECTORA FINANCIERA
L.A.E. CLAUDIA LETICIA DOMÍNGUEZ GONZALEZ

"Bajo protesta de decir verdad declaramos que los Estados Financieros y sus notas, son razonablemente correctos y son responsabilidad del emisor."



**COLEGIO DE ESTUDIOS CIENTIFICOS Y TECNOLOGICOS DEL
ESTADO DE TABASCO**

ESTADO DE FLUJOS DE EFECTIVO (DIRECTO)

01/01/2018 al 30/09/2018

EFI-FLU001	Periodo	Contabilidad Ver. 1.0.0.233 Acumulado
ACTIVIDADES DE OPERACIÓN		
Origen		
Ingresos de Gestión	265,825.82	3,487,579.57
Impuestos	0.00	0.00
Contribuciones de Mejoras	0.00	0.00
Derechos	0.00	0.00
Productos de Tipo Corriente	23,935.83	105,414.98
Aprovechamientos de Tipo Corriente	0.00	0.00
Ingresos por Venta de Bienes, Productos y Servicios en establecimientos de Gobierno	241,889.99	3,382,164.59
Otras contribuciones causadas en ejercicios anteriores	0.00	0.00
Participaciones y Aportaciones	0.00	0.00
Participaciones	0.00	0.00
Aportaciones	0.00	0.00
Convenios	0.00	0.00
Transferencias Asignaciones Subsidios y Otras Ayudas	21,448,798.26	207,009,298.26
Trasferencias Internas y Asignaciones al Sector Publico	0.00	0.00
Transferencias al Resto del Sector Publico	21,448,798.26	207,009,298.26
Subsidios y Subvenciones	0.00	0.00
Ayudas Sociales	0.00	0.00
Pensiones y Jubilaciones	0.00	0.00
Otros Ingresos y Beneficios	0.00	0.00
Suma Origenes Efectivo en Actividades de Operación	21,714,624.08	210,496,877.83
Aplicación		
Gastos de Funcionamiento	20,409,544.03	292,123,128.58
Servicios Personales	20,041,894.39	211,126,826.89
Materiales y Suministros	19,024.61	1,936,425.36
Servicios Generales	348,625.03	79,059,876.33
Transferencias Asignaciones Subsidios y Otras Ayudas	0.00	0.00
Trasferencias Internas y Asignaciones al Sector Publico	0.00	0.00
Transferencias al Resto del Sector Publico	0.00	0.00
Subsidios y Subvenciones	0.00	0.00
Ayudas Sociales	0.00	0.00
Pensiones y Jubilaciones	0.00	0.00
Transferencias a Fideicomisos, Contratos y Mandados Análogos	0.00	0.00
Transferencias a la Seguridad Social	0.00	0.00
Donativos	0.00	0.00
Transferencias al Exterior	0.00	0.00
Participaciones y Aportaciones	0.00	0.00
Participaciones	0.00	0.00
Aportaciones	0.00	0.00
Convenios	0.00	0.00
Suma Aplicaciones Efectivo en Actividades de Operación	20,409,544.03	292,123,128.58
Flujo Netos de Efectivos por Actividades de Operación	1,305,080.05	-81,626,250.75
ACTIVIDADES DE INVERSION		
Origen		
Contribuciones de Capital	0.00	0.00
"Bajo protesta de decir verdad declaramos que los Estados Financieros y sus notas, son razonablemente correctos y son responsabilidad del emisor."		



**COLEGIO DE ESTUDIOS CIENTIFICOS Y TECNOLOGICOS DEL
ESTADO DE TABASCO**

ESTADO DE FLUJOS DE EFECTIVO (DIRECTO)

01/01/2018 al 30/09/2018

EFI-FLU001		Contabilidad	Ver. 1.0.0.233
Venta de Activos Físicos	0.00		0.00
Otros	0.00		0.00
Suma Origenes Efectivo en Actividades de Inversión	0.00		0.00
Aplicación			
Bienes Muebles Inmuebles	0.00	759,164.00	
Construcciones en Proceso (Obra Publica)	0.00	0.00	
Otros	0.00	0.00	
Suma Aplicaciones Efectivo en Actividades de Inversión	0.00	759,164.00	
Flujo Netos de Efectivos por Actividades de Inversión	0.00	-759,164.00	
ACTIVIDADES DE FINANCIAMIENTO			
Origen			
Endeudamiento Neto	0.00		0.00
Interno	0.00		0.00
Externo	0.00		0.00
Incremento de Otros Pasivos	0.00		0.00
Disminución de Activos Financieros	92,833,818.51	379,975,083.91	
Suma Origenes Efectivo en Actividades de Financiamiento	92,833,818.51	379,975,083.91	
Aplicación			
Incremento de Activos Financieros	92,887,518.55	283,771,695.32	
Servicios de la Deuda	0.00	0.00	
Interno	0.00	0.00	
Externo	0.00	0.00	
Disminución de Otros Pasivos	0.00	0.00	
Suma Aplicaciones Efectivo en Actividades de Financiamiento	92,887,518.55	283,771,695.32	
Flujo Netos de Efectivos por Actividades de Financiamiento	-53,700.04	96,203,388.59	
Incremento/Disminución Neta en el Efectivo y Equivalente al Efectivo	1,251,380.01	13,817,973.84	
Efectivo y Equivalente al Efectivo al Inicio del Ejercicio	14,003,132.13	1,436,538.30	
Efectivo y Equivalente al Efectivo al final del Ejercicio	15,254,512.14	15,254,512.14	
ACTIVIDADES NO PRESUPUESTADAS			
Origen			
Suma de origen de operación no presupuestada	0.00		0.00
Aplicación			
Suma de aplicación de operación no presupuestada	0.00		0.00
Flujo Neto de Efectivo por operación no presupuestada	0.00		0.00
Efectivo y Equivalente al Efectivo al Final del Ejercicio	15,254,512.14	15,254,512.14	

DIRECTOR GENERAL
ING. ANDRES PERALTA RIVERA

JEFE DE DEPTO DE RECURSOS FINANCIEROS
L.C.P. FRANCISCO JAVIER GORDOA HERNANDEZ

DIRECTORA FINANCIERA
L.A.E. CLAUDIA LETICIA DOMINGUEZ GONZALEZ

"Bajo protesta de decir verdad declaramos que los Estados Financieros y sus notas, son razonablemente correctos y son responsabilidad del emisor."



**COLEGIO DE ESTUDIOS CIENTIFICOS Y TECNOLOGICOS DEL
ESTADO DE TABASCO**

ESTADO ANALITICO DEL ACTIVO

DEL 01/09/2018 AL 30/09/2018

Concepto		Saldo Inicial 1	Cargos del Periodo 2	Abonos del Periodo 3	Saldo Final 4 (1+2-3)	Variación del Periodo (4-1)
	Activo	47,572,981.39	159,620,120.63	158,279,634.08	48,913,467.94	1,340,486.55
	ACTIVO CIRCULANTE	15,971,763.86	159,620,120.63	158,279,634.08	17,312,250.41	1,340,486.55
	Efectivo y Equivalentes	14,003,132.13	114,548,442.59	113,297,062.58	15,254,512.14	1,251,380.01
	Derechos a Recibir Efectivo o Equivalentes	1,746,952.66	45,058,569.81	44,932,931.63	1,872,590.84	125,638.18
	Derechos a Recibir Bienes o Servicios	0.00	0.00	0.00	0.00	0.00
	Inventarios	0.00	0.00	0.00	0.00	0.00
	Almacenes	221,679.07	13,108.23	49,639.87	185,147.43	-36,531.64
	Estimación por Pérdida o Deterioro de Activos Circulantes	0.00	0.00	0.00	0.00	0.00
	Otros Activos Circulantes	0.00	0.00	0.00	0.00	0.00
	ACTIVO NO CIRCULANTE	31,601,217.53	0.00	0.00	31,601,217.53	0.00
	Inversiones Financieras a Largo Plazo	0.00	0.00	0.00	0.00	0.00
	Derechos a Recibir Efectivo o Equivalentes a Largo Plazo	95,000.00	0.00	0.00	95,000.00	0.00
	Bienes Inmuebles, Infraestructura y Construcciones en Proceso	18,642,610.44	0.00	0.00	18,642,610.44	0.00
	Bienes Muebles	24,572,147.69	0.00	0.00	24,572,147.69	0.00
	Activos Intangibles	617,863.27	0.00	0.00	617,863.27	0.00
	Depreciación, Deterioro y Amortización Acumulada de Bienes	12,326,403.87	0.00	0.00	12,326,403.87	0.00
	Activos Diferidos	0.00	0.00	0.00	0.00	0.00
	Estimación por Pérdida o Deterioro de Activos no Circulantes	0.00	0.00	0.00	0.00	0.00
	Otros Activos no Circulantes	0.00	0.00	0.00	0.00	0.00

DIRECTOR GENERAL
ING. ANDRES PERALTA RIVERA

JEFE DE DEPTO. DE RECURSOS FINANCIEROS
L.C.P. FRANCISCO JAVIER GORDO HERNANDEZ

DIRECTORA FINANCIERA
L.A.E. CLAUDIA LETTICIA DOMINGUEZ GONZALEZ

"Bajo protesta de decir verdad declaramos que los Estados Financieros y sus notas, son razonablemente correctos y son responsabilidad del emisor."



**COLEGIO DE ESTUDIOS CIENTIFICOS Y TECNOLOGICOS DEL
ESTADO DE TABASCO**

ESTADO ANALITICO DE LA DEUDA Y OTROS PASIVOS

Del 01/09/2018 al 30/09/2018

EFI-ANA003		Contabilidad Ver. 1.0.0.233		
DENOMINACION DE LAS DEUDAS	MONEDA DE CONTRATACION	INSTITUCION O PAIS ACREEDOR	Saldo al inicio del periodo	Saldo al final del periodo
DEUDA PUBLICA				
CORTO PLAZO :				
DEUDA INTERNA			0.00	0.00
Instituciones de Crédito :			0.00	0.00
Títulos y Valores :			0.00	0.00
Arrendamientos Financieros :			0.00	0.00
DEUDA EXTERNA			0.00	0.00
Organismos Financieros Internacionales :			0.00	0.00
Deuda Bilateral :			0.00	0.00
Títulos y Valores :			0.00	0.00
Arrendamientos Financieros :			0.00	0.00
SUBTOTAL CORTO PLAZO			0.00	0.00
LARGO PLAZO :				
DEUDA INTERNA			0.00	0.00
Instituciones de Crédito :			0.00	0.00
Títulos y Valores :			0.00	0.00
Arrendamientos Financieros :			0.00	0.00
DEUDA EXTERNA			0.00	0.00
Organismos Financieros Internacionales :			0.00	0.00
Deuda Bilateral :			0.00	0.00
Títulos y Valores :			0.00	0.00
Arrendamientos Financieros :			0.00	0.00
SUBTOTAL LARGO PLAZO			0.00	0.00
OTROS PASIVOS			126,516,748.75	131,444,193.33
Corto Plazo:			120,904,344.03	125,813,087.56
Largo Plazo:			5,612,404.72	5,631,105.77
TOTAL DEUDA Y OTROS PASIVOS			126,516,748.75	131,444,193.33

"Bajo protesta de decir verdad declaramos que los Estados Financieros y sus notas, son razonablemente correctos y son responsabilidad del emisor."






**COLEGIO DE ESTUDIOS CIENTIFICOS Y TECNOLOGICOS DEL
ESTADO DE TABASCO**

ESTADO ANALITICO DE LA DEUDA Y OTROS PASIVOS

Del 01/09/2018 al 30/09/2018

EFI-ANA003

Contabilidad Ver. 1.0.0.233

DIRECTOR GENERAL	JEFE DE DEPTO DE RECURSOS FINANCIEROS	DIRECTORA FINANCIERA
		
ING. ANDRÉS PERALTA RIVERA	L.C.P. FRANCISCO JAVIER GORDO HERNÁNDEZ	L.A.E. CLAUDIA LETICIA DOMÍNGUEZ GONZÁLEZ

"Bajo protesta de decir verdad declaramos que los Estados Financieros y sus notas, son razonablemente correctos y son responsabilidad del emisor."



COLEGIO DE ESTUDIOS CIENTIFICOS Y TECNOLOGICOS DEL ESTADO DE TABASCO



DIRECCIÓN DE ADMINISTRATIVA
DEPARTAMENTO DE RECURSOS FINANCIEROS

INFORME DE PASIVOS CONTINGENTES
Al 30 de septiembre de 2018

No. DE EXPEDIENTE	N O M B R E	IMPORTE
3587/2009	JOSE ALBERTO ALVARADO JAIMES	\$ 620,538.00
2176/2208	RICARDO ISIDRO LUTZOW ALVARADO	\$ 39,499.32
211/2003	SANDRA PEREZ GORDILLO	\$ 8,255.24
297/2008	CRISTELL DEL CARMEN GERONIMO CAPETILLO	\$ 765,066.64
1795/2208	MANUEL CORDOVA JAVIER	\$ 13,226.01
1530/2001	KATTY DEL CARMEN GARCIA CRUZ	\$ 824,473.91
	TOTAL	\$ 2,271,059.12

ING. ANDRÉS PERALTA RIVERA
DIRECTOR GENERAL

L.A.E. CLAUDIA L. DGUEZ. GONZALEZ
DIRECTORA FINANCIERA

L.C.P. FCO. JAVIER GORBOVA HDEZ.
JEFE DEL DEPTO. DE RECURSOS FINANCIEROS



**COLEGIO DE ESTUDIOS CIENTÍFICOS Y TECNOLÓGICOS
DEL ESTADO DE TABASCO
ORGANISMO DESCENTRALIZADO**



Notas de Desglose

Notas al Estado de Situación Financiera

ACTIVO

Efectivo y Equivalentes

Bancos/Tesorería:

En el rubro de Bancos/Tesorería se tiene un importe de \$ 15,254,512.14 distribuidos de la siguiente forma:

Recurso Propios	253,091.75
Recurso Federal	11,850,446.95
Recurso Estatal	3,032,926.60
Otros Recursos	118,046.84

Derechos a recibir Efectivo y Equivalentes y Bienes o Servicios a Recibir

Derecho a recibir efectivo

En este rubro se tiene un importe de \$ 1,872,590.84 distribuidos de la siguiente manera:

Nombre	Saldo	10	30	60	90	120	Más de 120 Días
Derechos a Recibir Efectivo o Equivalentes	1,872,590.84	-411,972.51	537,610.69	17,517.96	-53,044,931.57	-283,599.83	55,057,966.10
Deudores Diversos por Cobrar a Corto Plazo	589,803.53	-406,182.79	549,568.28	2,430.91	-53,042,461.15	-262,971.61	53,749,419.89
Deudores por Anticipos de la Tesorería a Corto Plazo	20,000.00	-5,917.22	-11,228.78	13,603.00	-4,777.00	-22,134.77	50,454.77
Otros Derechos a Recibir Efectivo o Equivalentes a Corto Plazo	1,262,787.31	127.50	-728.81	1,484.05	2,306.58	1,506.55	1,258,091.44

Derecho a recibir Bienes o Servicios

El Colegio de Estudios Científicos y Tecnológicos del Estado de Tabasco no cuenta con importes en este rubro.

Bienes Disponibles para su Transformación o Consumo (inventarios)

El Colegio de Estudios Científicos y Tecnológicos del Estado de Tabasco no cuenta con inventarios de bienes disponibles para su transformación.

"Bajo protesta de decir verdad declaramos que los Estados Financieros y sus notas, son razonablemente correctos y son responsabilidad del emisor "

RIO MEZCALAPA No. 106 C
COL. CASA BLANCA
TEL: 3580810 EXT.
CENTRO, TABASCO. C.P. 86060



**COLEGIO DE ESTUDIOS CIENTÍFICOS Y TECNOLÓGICOS
DEL ESTADO DE TABASCO
ORGANISMO DESCENTRALIZADO**

En la cuenta de Almacén se tiene un importe de \$ 185,147.43 el almacén de materiales y suministros de consumo empleando el método de primeras entradas-primeras salidas, y se contabiliza según vales de salida de almacén.

Inversiones Financieras

El Colegio de Estudios Científicos y Tecnológicos del Estado de Tabasco no cuenta con importes en este rubro.

Derechos a Recibir Efectivo o Equivalentes a Largo Plazo

En este rubro se tiene un saldo de \$ 95,000.00 correspondiente a los Depósitos en Garantía por el arrendamiento de los inmuebles.

Bienes Muebles, Inmuebles e Intangibles

La cuenta de Bienes Muebles presenta un saldo al 30 de septiembre de 2018 de \$ 24,572,147.69 integrado de la siguiente forma:

Mobiliario y Equipo de Administración	14,313,761.77
Mobiliario y Equipo Educacional y Recreativo	1,714,674.70
Equipo e Instrumental Médico y de Laboratorio	0.00
Equipo de Transporte	3,601,493.92
Equipo de Defensa y Seguridad	0.00
Maquinaria, Otros Equipos y Herramientas	4,922,532.10
Colecciones, Obras de Arte y Objetos Valiosos	19,685.20
Activos Biológicos	0.00

La depreciación acumulada al 30 de septiembre de 2018 cuenta con un saldo de \$ -12,326,403.87 realizada de acuerdo a la Norma de Contabilidad Gubernamental del Poder Ejecutivo del Estado de Tabasco 2016, Para el Tratamiento Contable de la depreciación publicada por el Poder Ejecutivo, esta es realizada de manera anual al final del ejercicio.

La cuenta de Bienes Inmuebles, Infraestructura y Construcciones en Proceso cuenta con un importe de 18,642,610.44 distribuidos de la siguiente manera:

Terrenos	18,331,259.66
Construcciones en Proceso en Bienes Propios	23,200.00
Otros Bienes Inmuebles	288,150.78

"Bajo protesta de decir verdad declaramos que los Estados Financieros y sus notas, son razonablemente correctos y son responsabilidad del emisor "

RIO MEZCALAPA No. 106 C
COL. CASA BLANCA
TEL: 3580810 EXT.
CENTRO, TABASCO. C.P. 86060



**COLEGIO DE ESTUDIOS CIENTÍFICOS Y TECNOLÓGICOS
DEL ESTADO DE TABASCO
ORGANISMO DESCENTRALIZADO**



La cuenta de Activos Intangibles cuenta con un importe de \$ 617,863.27 distribuidos de la siguiente manera:

Software	19,140.00
Licencias	598,723.27

Estimaciones y Deterioros

El Colegio de Estudios Científicos y Tecnológicos del Estado de Tabasco no cuenta con importes en este rubro.

Otros Activos

El Colegio de Estudios Científicos y Tecnológicos del Estado de Tabasco no cuenta con importes en este rubro.

PASIVO

Cuentas por Pagar a corto Plazo.

En este rubro se tiene un importe de \$ 125,736,343.58 distribuidos de la siguiente manera:

Nombre	Saldo	10	30	60	90	120	Más de 120 Días
Cuentas por Pagar a Corto Plazo	125,736,343.58	6,174,220.09	-1,265,479.34	-6,866,541.17	3,549,226.01	4,295,252.30	119,849,665.69
Servicios Personales por Pagar a Corto Plazo	42,032,024.06	2,348,582.41	-1,904,411.67	-4,433,906.92	-452,542.58	-316,595.78	46,790,898.60
Proveedores por Pagar a Corto Plazo	1,189,994.91	273,952.25	452,374.95	-317,645.78	487,538.76	-297,105.28	590,880.01
Retenciones y Contribuciones por Pagar a Corto Plazo	82,514,324.61	3,551,685.43	186,557.38	-2,114,988.47	3,514,229.83	4,908,953.36	72,467,887.08

Servicios Personales, son cuentas pendientes de pago y las cuales son las siguientes: Provisión de Sueldos, Prestaciones Socioeconómicas y Estímulo al Desempeño.

Proveedores por Pagar a corto plazo son aquellos compromisos que se contraen por adquisiciones realizadas por prestaciones de servicios y la adquisición de bienes materiales para la realización de las actividades propias de este organismo público.

Retenciones y Contribuciones por Pagar a Corto Plazo al personal por los siguientes conceptos: ISR por salarios, por Arrendamiento, por Servicios Profesionales, Retenciones de Seguridad Social, Cuotas

"Bajo protesta de decir verdad declaramos que los Estados Financieros y sus notas, son razonablemente correctos y son responsabilidad del emisor "

RIO MEZCALAPA No. 106 C
COL. CASA BLANCA
TEL: 3580810 EXT.
CENTRO, TABASCO. C.P. 86060



**COLEGIO DE ESTUDIOS CIENTÍFICOS Y TECNOLÓGICOS
DEL ESTADO DE TABASCO
ORGANISMO DESCENTRALIZADO**

Sindicales, Prestamos de Fonacot, Prestamos Credifiel, Préstamos Crediland, etc. Dichos pagos son calculados por el Área de Nómina para su pago correspondiente.

Otras Cuentas por Pagar a Corto Plazo se encuentran integradas por Ingresos por clasificar, así mismo se utiliza principalmente por la cuenta pasivo nómina de la Cuenta Concentradora y se utiliza para registrar los depósitos que se hacen por traspasos de la cuenta Estatal y la Federal para pago de nóminas con la cuenta Concentradora.

Pasivos Diferidos a Corto Plazo

En este rubro se cuenta con un importe de \$ 26,336.95 que son cheques que se emitieron en el ejercicio 2016 y no fueron recogidos por los beneficiarios, por lo que se procedió a su cancelación y registro de la obligación de pago cuando se solicite su cobro.

Otros Pasivos a Corto Plazo

En este rubro se cuenta con un importe de \$ 50,407.03 que son ingresos por clasificar y resguardo de sueldos por reintegrar.

Cuentas por Pagar a Largo Plazo

En este rubro se cuenta con un importe de \$ 5,461,554.72 derivado de una reclasificación de saldos de proveedores y retenciones que quedaron pendientes de pago del ejercicio 2015, de los cuales no se cuenta con suficiencia financiera para la erogación de estos compromisos.

Fondos y Bienes de Terceros en Garantía y/o Administración a Largo Plazo

En este rubro se cuenta con un importe de \$ 169,551.05 correspondiente a los depósitos en garantía de los Concesionarios de Cafeterías y Fotocopiadoras.

Notas al Estado de Actividades

Ingresos de Gestión

El total de ingresos obtenidos en el mes de septiembre de 2018 es de \$ 26,299,865.18 desglosado de la siguiente manera:

Ingresos por venta de bienes y servicios de organismos descentralizados \$ 241,889.99 estos ingresos son los obtenidos por los servicios prestados por el Colegio.

Transferencias, Asignaciones, Subsidios y Otras Ayudas por un importe de \$ 26,034,039.36 estos recursos son los obtenidos por los recursos autorizados federales que en el mes de septiembre ascendieron a 17,993,035.00 y los recursos autorizados estatales ascendieron a \$ 8,041,004.36 desglosados de la siguiente manera: \$ 3,455,763.26 para el gasto de operación del colegio, la aportación estatal para el pago de la cuota patronal al ISSET por una cantidad de \$ 3,885,653.10; así como la ministración para el pago del impuesto sobre nomina estatal del 3% por un importe de \$ 699,588.00.

"Bajo protesta de decir verdad declaramos que los Estados Financieros y sus notas, son razonablemente correctos y son responsabilidad del emisor"

RIO MEZCALAPA No. 106 C
COL. CASA BLANCA
TEL: 3580810 EXT.
CENTRO, TABASCO. C.P. 86060



**COLEGIO DE ESTUDIOS CIENTÍFICOS Y TECNOLÓGICOS
DEL ESTADO DE TABASCO
ORGANISMO DESCENTRALIZADO**

Ingresos Financieros con un importe de \$ 23,935.83 que son los Intereses Ganados por inversiones temporales.

Gastos y Otras Pérdidas

En cuanto al rubro de Gasto y Otras pérdidas, durante el mes de septiembre de 2018 el Presupuesto se ejerció de la siguiente manera: 93.51 % del Presupuesto Autorizado a este Colegio se ejerce en el rubro de Servicios Personales con un importe de \$ 27,831,061.63 , con el 0.39 % en el rubro de Adquisición de Materiales y Suministros con una cifra de \$ 115,019.23 para el buen funcionamiento del CECYTE y en el rubro de Servicio Generales se ejerce el 6.11 % representando un importe de \$ 1,817,709.91 siendo un importe total de \$ 29,763,790.77.

Así mismo en el rubro de Otros Gastos y Perdidas Extraordinarias no se cuenta con saldo de derivado de la disminución de almacenes de ejercicios anteriores.

Nota al Estado de Variaciones en la Hacienda Pública

En la Cuenta de Patrimonio Contribuido al 30 de septiembre de 2018 se encuentra integrada de la siguiente manera: Un importe total de \$ 33,440,273.65 conformado por Aportaciones \$ 16,005,695.22 y Patrimonio Donado \$ 17,434,578.43.

Se realizaron rectificaciones de resultados de ejercicios anteriores por un importe de -67,883,673.54 derivado de las depuraciones que se están realizando a las cuentas de pasivo y activo.

Notas al Estado de Flujos de Efectivo

Este apartado se encuentra desagregado de la siguiente manera: a) El análisis de los saldos inicial y final que figuran en la última parte del Estado de flujo de efectivo en la cuenta de efectivo y equivalentes como se muestra en el primer cuadro; b) El Colegio de Estudios Científicos y Tecnológicos del Estado de Tabasco, no realizó adquisiciones mediante subsidios de capital del sector central.

Efectivos y Equivalentes

	2018	2017
Efectivo en Bancos-Tesorería	15,254,512.14	1,436,538.30
Efectivo en Bancos-Dependencias		
Inversiones Temporales (hasta 3 meses)		

"Bajo protesta de decir verdad declaramos que los Estados Financieros y sus notas, son razonablemente correctos y son responsabilidad del emisor "

RIO MEZCALAPA No. 106 C
COL. CASA BLANCA
TEL: 3580810 EXT.
CENTRO, TABASCO. C.P. 86060



**COLEGIO DE ESTUDIOS CIENTÍFICOS Y TECNOLÓGICOS
DEL ESTADO DE TABASCO
ORGANISMO DESCENTRALIZADO**



Fondo con Afectación Específica		
Depósitos de Fondos de Terceros y otro (sub. Al empleo)		
Total de Efectivo y Equivalentes	15,254,512.14	1,436,338.30

Conciliación entre los Ingresos Presupuestales y Contables, así como entre los Egresos Presupuestales y los Gastos Contables

Los ingresos presupuestales que se recibieron al Mes de septiembre de 2018, ascienden a la cantidad de \$ 250,123,572.09

Los Egresos Presupuestarios que se ejercieron al Mes de septiembre de 2018 fueron por la cantidad de \$ 273,658,948.50

(Cifras en Pesos)

1. Ingresos Presupuestarios		250,123,572.09
------------------------------------	--	----------------

2. Más Ingresos contables no presupuestarios		0.00
Incremento por variación de inventarios		
Disminución del exceso de estimaciones por pérdida o deterioro u obsolescencia		
Disminución del exceso de provisiones		
Otros ingresos y beneficios varios		
Otros ingresos contables no presupuestarios		

3. Menos Ingresos presupuestarios no contables		0.00
Productos de capital		
Aprovechamientos capital		
Ingresos derivados de financiamientos (deuda interna y externa)		
Otros Ingresos presupuestarios no contables		

4. Ingresos Contables (4 = 1 + 2 - 3)		250,123,572.09
--	--	----------------

(Cifras en Pesos)

1. Total de egresos (presupuestarios)		273,658,948.50
--	--	----------------

2. Menos egresos presupuestarios no contables		908,719.07
Mobiliario y equipo de administración		
Mobiliario y equipo educacional y recreativo		

"Bajo protesta de decir verdad declaramos que los Estados Financieros y sus notas, son razonablemente correctos y son responsabilidad del emisor "

RIO MEZCALAPA No. 106 C
COL. CASA BLANCA
TEL: 3580810 EXT.
CENTRO, TABASCO. C.P. 86060



**COLEGIO DE ESTUDIOS CIENTÍFICOS Y TECNOLÓGICOS
DEL ESTADO DE TABASCO
ORGANISMO DESCENTRALIZADO**



Equipo e instrumental médico y de laboratorio		
Vehículos y equipo de transporte		
Equipo de defensa y seguridad		
Maquinaria, otros equipos y herramientas		
Activos biológicos		
Bienes inmuebles	750,000.00	
Activos intangibles		
Obra pública en bienes propios		
Acciones y participaciones de capital		
Compra de títulos y valores		
Inversiones en fideicomisos, mandatos y otros análogos		
Provisiones para contingencias y otras erogaciones especiales		
Amortización de la deuda pública		
Adeudos de ejercicios fiscales anteriores (ADEFAS)		
Otros Egresos Presupuestales No Contables	158,719.07	

3. Más gastos contables no presupuestales		1,034,285.94
Estimaciones, depreciaciones, deterioros, obsolescencia y amortizaciones	168,711.28	
Provisiones		
Disminución de inventarios	64,523.14	
Aumento por insuficiencia de estimaciones por pérdida o deterioro u obsolescencia		
Aumento por insuficiencia de provisiones		
Otros Gastos	801,051.52	
Otros Gastos Contables No Presupuestales		

4. Total de Gasto Contable (4 = 1 - 2 + 3)		273,784,515.37
---	--	----------------

En el rubro de Otros Egresos Presupuestales No Contables se tiene un importe de \$ 158,719.07 que es la existencia en almacén de las adquisiciones del ejercicio fiscal 2018

Otros gastos por un importe de \$ 801,051.52 correspondiente a actualizaciones y recargos por el pago de impuestos federales.

Notas de Memoria

Cuentas de orden contables

El Colegio de Estudios Científicos y Tecnológicos del Estado de Tabasco no cuenta con importes registrados en cuentas de orden contables.

"Bajo protesta de decir verdad declaramos que los Estados Financieros y sus notas, son razonablemente correctos y son responsabilidad del emisor "

RIO MEZCALAPA No. 106 C
COL. CASA BLANCA
TEL: 3580810 EXT.
CENTRO, TABASCO. C.P. 86060



**COLEGIO DE ESTUDIOS CIENTÍFICOS Y TECNOLÓGICOS
DEL ESTADO DE TABASCO
ORGANISMO DESCENTRALIZADO**

Cuentas de orden presupuestales.

Los saldos de las cuentas de orden al 30 de septiembre de 2018 se presentan de la siguiente manera:

Ley de Ingresos Estimada	315,719,594.00
Ley de Ingresos por Ejecutar	177,622,341.30
Modificaciones a la Ley de Ingresos Estimada	112,026,319.39
Ley de Ingresos Devengada	0.00
Ley de Ingresos Recaudada	250,123,572.09
Presupuesto de Egresos Aprobado	317,808,583.38
Presupuesto de Egresos por Ejercer	16,264,201.12
Modificaciones al Presupuesto de Egresos Aprobado	112,026,319.39
Presupuesto de Egresos Comprometido	139,911,753.15
Presupuesto de Egresos Devengado	0.00
Presupuesto de Egresos Ejercido	40,425,005.37
Presupuesto de Egresos Pagado	233,233,943.13

Notas de Gestión Administrativa

Introducción

El Colegio de Estudios Científicos y Tecnológicos del Estado de Tabasco se formó como una prioridad en el Plan Nacional de Desarrollo 1989-1994 y señala como tarea urgente fomentar la Educación Técnica en todos los niveles, no solo para disminuir el rezago tecnológico, sino también para responder a las condiciones cambiantes del País. Contribuyendo así al proceso de desarrollo y bienestar social.

Panorama Económico y Financiero

El Colegio de Estudios Científicos y Tecnológicos del Estado de Tabasco obtiene su financiamiento derivado del Convenio de Colaboración firmado de manera conjunta entre la Federación y el Ejecutivo Estatal en un 50%, y 50% en las aportaciones.

Para el ejercicio 2018 hemos tenido problemas económicos debido a que el ejecutivo Estatal no ha dado cumplimiento al Convenio de Colaboración firmado de manera conjunta con la Federación. Debido a lo anterior el Colegio resulta impactado en términos financieros para poder cumplir objetivamente las metas programadas en los 21 planteles que conforman el subsistema, no obstante, este Organismo Descentralizado ha realizado las gestiones correspondientes ante la Secretaría de Planeación y Finanzas del Estado de Tabasco, debido cumplimiento del convenio.

"Bajo protesta de decir verdad declaramos que los Estados Financieros y sus notas, son razonablemente correctos y son responsabilidad del emisor "

RIO MEZCALAPA No. 106 C
COL. CASA BLANCA
TEL: 3580810 EXT.
CENTRO, TABASCO. C.P. 86060



**COLEGIO DE ESTUDIOS CIENTÍFICOS Y TECNOLÓGICOS
DEL ESTADO DE TABASCO
ORGANISMO DESCENTRALIZADO**

Autorización e Historia

El Colegio de Estudios Científicos y Tecnológicos del Estado es un organismo Descentralizado con Patrimonio propio, y que percibe subsidio Estatal y Federal en un 50% por ambas partes según el Decreto de Creación No. 0715 publicado en el Periódico Oficial, el 19 de Noviembre del año 1994.

Organización y Objeto Social

Objeto social.

El Colegio tiene como objetivo alcanzar la satisfacción a sus alumnos, actualizar y capacitar al personal docente y administrativo, cumplir en tiempo y forma con los planes y programas de estudio, y contar con la infraestructura suficiente para otorgar un excelente servicio.

Así mismo conformar un organismo que mediante la impartición de la Educación Media Superior Tecnológica de calidad, contribuya a la formación de jóvenes competitivos, responsables y comprometidos con el desarrollo socioeconómico y cultural de su entorno inmediato.

Principal actividad.

La principal actividad del Colegio es Impartir Educación Media Superior y Tecnológica para formar profesionales.

Ejercicio fiscal.

El ejercicio fiscal es por el periodo comprendido del 1 de enero al 31 de diciembre de cada año.

Régimen jurídico.

El Colegio de Estudios Científicos y Tecnológicos del Estado de Tabasco es creado bajo el Convenio de Coordinación que para la creación, operación y apoyo financiero, celebraron, la Secretaría de Educación Pública y el Gobierno del Estado de Tabasco el 5 de octubre de 1993, ocupando el lugar número 15 en cuanto a Entidades incorporadas al Plan Nacional que se refiere.

En dicho Convenio queda declarado que este subsistema es un Organismo Descentralizado del Gobierno del Estado, que cuenta con personalidad jurídica y patrimonio propio dependiente del gobierno estatal y tiene por objeto impartir e impulsar la Educación Media Superior Tecnológica en la entidad, propiciando la mejor calidad y vinculación con las necesidades de desarrollo Regional y Nacional, es así como el 19 de noviembre de 1994 fue publicado en el Diario Oficial del Estado el Decreto núm. 0715 por mandato del H. Congreso del Estado.

Dentro de sus obligaciones fiscales se encuentran las siguientes: Retener y enterar el Impuesto Sobre la Renta derivado de las percepciones de los Trabajadores, ISR por Servicios Profesionales y Arrendamientos para enterarlas al SAT en los tiempos establecidos en la Ley de Impuesto Sobre la Renta.

"Bajo protesta de decir verdad declaramos que los Estados Financieros y sus notas, son razonablemente correctos y son responsabilidad del emisor "

RIO MEZCALAPA No. 106 C
COL. CASA BLANCA
TEL: 3580810 EXT.
CENTRO, TABASCO. C.P. 86060



**COLEGIO DE ESTUDIOS CIENTÍFICOS Y TECNOLÓGICOS
DEL ESTADO DE TABASCO
ORGANISMO DESCENTRALIZADO**

Dentro de las obligaciones de seguridad social estas son enteradas al Instituto de Seguridad Social del Estado de Tabasco, un organismo descentralizado del Poder Ejecutivo del Gobierno del Estado de Tabasco, el cual es el encargado de brindar los beneficios de seguridad social a los trabajadores del Estado.

Estructura organizacional básica.

El Colegio de Estudios Científicos y Tecnológicos del Estado de Tabasco cuenta con una estructura organizacional básica, donde la máxima autoridad es la H. Junta de Gobierno, un Director General que se auxilia por la Dirección Académica, la Dirección de Planeación, la Dirección de Vinculación y la Dirección Financiera.

Fideicomisos, mandatos y análogos de los cuales es fideicomitente o fideicomisario.

El Colegio de Estudios Científicos y Tecnológicos del Estado de Tabasco no cuenta con Fideicomisos, mandatos y análogos de los cuales fuera fideicomitente o fideicomisario.

Bases de Preparación de los Estados Financieros.

Los estados financieros son preparados sobre la base del costo histórico y no reconocen los efectos de la inflación. De conformidad con la Ley General de Contabilidad Gubernamental y el acuerdo por el que se armoniza la estructura de las cuentas públicas, Publicado en el D.O.F. 30/12/2013; y su última reforma publicada D.O.F. 06/10/2014.

Políticas de Contabilidad Significativas

Nuestro Sistema de Contabilidad Gubernamental, está diseñado en base a las Normas y Lineamientos para la elaboración de los Estados Financieros emitidos por el CONAC, está ligada al área de planeación, donde se realizan las órdenes de pago para su registro presupuestal y autorización de pago, pasando el filtro anterior se mandan a la dirección financiera donde se revisa y se contabilizan dichas órdenes de pago y se programan para su pago correspondiente.

Cabe señalar que se registran los momentos contables tanto del Presupuesto de Egresos, como de la Ley de ingresos, es decir, cada registro o movimiento en cuanto a ingreso o egreso en la contabilidad, está armonizado de manera automática a los momentos contables, por lo que cada póliza de ingreso o egreso se liga a un registro de cuenta de orden presupuestal.

En cuanto al método de valuación que utilizamos para nuestro inventario es el PEPS (Primeras Entradas-Primeras Salidas), y se lleva un control en cuentas de balance de nuestro almacén.

Depuración y Cancelación de Saldos

Se cuenta con un proceso de depuración de cuentas de balance, derivado de estas acciones se han documentado y realizado depuraciones de las cuentas que integran los rubros de efectivo y equivalentes, derecho a recibir efectivo y cuentas por pagar a corto plazo.

"Bajo protesta de decir verdad declaramos que los Estados Financieros y sus notas, son razonablemente correctos y son responsabilidad del emisor "

RIO MEZCALAPA No. 106 C
COL. CASA BLANCA
TEL: 3580810 EXT.
CENTRO, TABASCO. C.P. 86060



**COLEGIO DE ESTUDIOS CIENTÍFICOS Y TECNOLÓGICOS
DEL ESTADO DE TABASCO
ORGANISMO DESCENTRALIZADO**



Sin embargo existen algunos rubros en los cuales no ha sido posible concluir este proceso debido a que no se cuenta con los elementos suficientes para llevarlos a cabo.

Posición Monetaria en Moneda Extranjera

En lo que respecta a esta nota se informa que el Colegio de Estudios Científicos y Tecnológicos del Estado de Tabasco no realiza transacciones en moneda extranjera.

Reporte Analítico del Activo Fijo.

Son presentados a valor libros considerando la depreciación de acuerdo a la Norma de Contabilidad Gubernamental del Poder Ejecutivo del Estado de Tabasco 2016, para el Tratamiento Contable de la Depreciación.

Fideicomisos y Mandatos Análogos

El Colegio de Estudios Científicos y Tecnológicos del Estado de Tabasco no posee ningún Fideicomiso del cual se tenga que informar.

Reporte de la Recaudación.

Los ingresos que se recaudaron durante el Mes de septiembre de 2018, por Ingresos Propios que recibe el colegio para su funcionamiento fueron los siguientes:

INGRESOS PROPIOS	241,889.99
COOPERACION VOLUNTARIA 1	1,900.00
COOPERACION VOLUNTARIA 2	6,800.00
FICHAS DE ADMISION	5,529.00
EXPEDICION DE CREDENCIAL	7,350.00
CARTA DE BUENA CONDUCTA	20.00
HISTORIAL ACADEMICO	2,300.00
CONSTANCIA DE ESTUDIOS	8,500.00
TRAMITE, EXPEDICION DE TITULO Y CEDULA PROFRSIONAL	21,900.00
INGRESOS POR CAFETERIA	89,801.00
INGRESOS POR FOTOCOPIADORA	24,977.04
CONSTANCIA DE LEGALIZACION	42,000.00
PERIODO INTERSEMESTRAL	9,600.00
CERTIFICACION DE ESTUDIOS Y/O INCOMPLETO	7,600.00
REPOSICION DE BOLETA DE CALIFICACIONES	220.00
REPOSICION DE CARTA DE PRESENTACION DEL SERVICIO SOCIAL	270.00
REPOSICION DE CREDENCIAL DE ESTUDIANTES	660.00
REPOSICION DE CART DE PRESENTACION DE PRACTICAS PROFESIONALES	300.00
REPOSICION DE CARTA DE LIBERACION DE PRACTICAS	85.00

"Bajo protesta de decir verdad declaramos que los Estados Financieros y sus notas, son razonablemente correctos y son responsabilidad del emisor "

RIO MEZCALAPA No. 106 C
COL. CASA BLANCA
TEL: 3580810 EXT.
CENTRO, TABASCO. C.P. 86060



COLEGIO DE ESTUDIOS CIENTÍFICOS Y TECNOLÓGICOS
DEL ESTADO DE TABASCO
ORGANISMO DESCENTRALIZADO



PROFESIONALES	
REPOSICION DE CARTA DE BUENA CONDUCTA	80.00
DUPLICADO DE CERTIFICADO	11,000.00
EXAMEN EXTRAORDINARIO	997.95

Información de la Deuda y el Reporte Analítico de la Deuda

El Colegio de Estudios Científicos y Tecnológicos del Estado de Tabasco no posee ningún tipo de deuda con ninguna Institución Bancaria.

Calificaciones otorgadas

El Colegio de Estudios Científicos y Tecnológicos del Estado de Tabasco no posee ningún tipo de deuda con ninguna Institución Bancaria, por lo tanto no cuenta con Calificaciones otorgadas.

Proceso de Mejora

Respecto a los procesos de mejora se informa que El Colegio de Estudios Científicos y Tecnológicos del Estado de Tabasco ya se encuentra trabajando respecto a los trámites que se realizan en el CECYTE a través del sistema de mejora continua que el Gobierno del Estado dispuso para tal efecto en coordinación con el Gobierno Federal.

Información por Segmentos

El Colegio de Estudios Científicos y Tecnológicos del Estado de Tabasco no maneja información contable segmentada.

Eventos Posteriores al Cierre

Al 30 de septiembre de 2018, fecha en que se emiten los estados financieros del período comprendido de enero a septiembre de 2018 se declara que no existen hechos ocurridos en períodos posteriores al que se informa, que proporcionen evidencia sobre eventos que le afecten económicamente y que no se conocían a la fecha de cierre.

Partes Relacionadas.

No existen partes relacionadas que pudieran ejercer influencia significativa sobre la toma de decisiones financieras y operativas.


"Bajo protesta de decir verdad declaramos que los Estados Financieros y sus notas, son razonablemente correctos y son responsabilidad del emisor "

RIO MEZCALAPA No. 106 C
COL. CASA BLANCA
TEL: 3580810 EXT.
CENTRO, TABASCO. C.P. 86060

**COLEGIO DE ESTUDIOS CIENTÍFICOS Y TECNOLÓGICOS
DEL ESTADO DE TABASCO
ORGANISMO DESCENTRALIZADO**

Responsabilidad Sobre la Presentación Razonable de la Información Contable


Toda la información contable está firmada en cada página e incluye la Leyenda "Bajo protesta de decir verdad declaramos que todos los Estados Financieros y sus notas, son razonablemente correctos y son responsabilidad del emisor "



L.C.P. Fco. Javier Gordo Hdez
Jefe del Depto. de Recursos Financieros



Ing. Andrés Peralta Rivera
Director General





L.A.E. Claudia L. Domínguez González
Directora Financiera


"Bajo protesta de decir verdad declaramos que los Estados Financieros y sus notas, son razonablemente correctos y son responsabilidad del emisor "

RIO MEZCALAPA No. 106 C
COL. CASA BLANCA
TEL: 3580810 EXT.
CENTRO, TABASCO. C.P. 86060

Colegio de Estudios Científicos y Tecnológicos del Estado de Tabasco						
Estado Analítico de Ingresos						
Del 01 de enero al 30 de septiembre de 2018						
Rubro de Ingresos	Ingreso			Devengado	Recaudado	Diferencia (6= 5 - 1)
	Estimado -1	Ampliaciones y Reducciones -2	Modificado (3= 1 + 2)			
Impuestos				-4	-5	
Cuotas y Aportaciones de Seguridad Social						
Contribuciones de Mejoras						
Derechos						
Productos						
Corriente		105,414.98	105,414.98	105,414.98	105,414.98	105,414.98
Capital						
Corriente	4,896,000.00	621,049.87	4,274,950.13	3,382,164.59	3,382,164.59	- 1,513,835.41
Capital	310,823,594.00	112,541,954.28	423,365,548.28	246,635,992.52	246,635,992.52	- 64,187,601.48
Ingresos por Ventas de Bienes y Servicios						
Participaciones y Aportaciones						
Transferencias, Asignaciones, Subsidios y Otras Ayudas						
Ingresos Derivados de Financiamientos						
Total	315,719,594.00	112,026,319.39	427,745,913.39	250,123,572.09	250,123,572.09	- 65,596,021.91
Ingresos excedentes						
Estado Analítico de Ingresos Por Fuente de Financiamiento	Ingreso			Devengado	Recaudado	Diferencia (6= 5 - 1)
	Estimado -1	Ampliaciones y Reducciones -2	Modificado (3= 1 + 2)			
Ingresos del Gobierno				-4	-5	
Impuestos						
Contribuciones de Mejoras						
Derechos						
Productos						
Corriente						
Capital		105,414.98	105,414.98	105,414.98	105,414.98	105,414.98
Aprovechamientos						
Corriente						
Capital						
Participaciones y Aportaciones						
Transferencias, Asignaciones, Subsidios y Otras						
Ingresos de Organismos y Empresas						
Cuotas y Aportaciones de Seguridad Social						
Ingresos por Ventas de Bienes y Servicios	4,896,000.00	621,049.87	4,274,950.13	3,382,164.59	3,382,164.59	- 1,513,835.41
Transferencias, Asignaciones, Subsidios y Otras	310,823,594.00	112,541,954.28	423,365,548.28	246,635,992.52	246,635,992.52	- 64,187,601.48
Ingresos derivados de financiamiento						
Ingresos Derivados de Financiamientos						
Total	315,719,594.00	112,026,319.39	427,745,913.39	250,123,572.09	250,123,572.09	- 65,596,021.91
Ingresos excedentes						



L.C.P. FRANCISCO JAVIER GORDOA HERNANDEZ
JEFE DEL DEPTO. DE RECURSOS FINANCIEROS



L.C.E. CLAUDIA LETICIA DOMÍNGUEZ GONZÁLEZ
DIRECTORA FINANCIERA


ING. ANDRÉS HERALTA RIVERA
DIRECTOR GENERAL

COLEGIO DE ESTUDIOS CIENTIFICOS Y TECNOLOGICOS DEL ESTADO DE TABASCO
ESTADO DEL EJERCICIO DEL PRESUPUESTO DE EGRESOS
CORTE AL MES DE: SEPTIEMBRE

Ejercicio del Presupuesto	Presupuesto de Egresos	Ampliaciones/Reducciones	Presupuesto Vigente	Comprometido	Presupuesto Disponible	Devengado	Comprometido no Devengado	Presupuesto sin Devengar	Ejercicio	Pagado	Subejercicio
4: INGRESOS PROPIOS	5,402,523.22	-621,019.62	4,781,503.60	4,293,005.08	488,498.52	4,222,481.48	70,523.60	559,022.12	4,222,481.48	3,718,558.22	503,923.26
1000: SERVICIOS PERSONALES	3,435,703.24	775,098.62	4,210,801.86	4,210,801.86	0.00	4,140,278.26	70,523.60	70,523.60	4,140,278.26	3,636,355.00	503,923.26
2000: MATERIALES Y SUMINISTROS	305,919.98	-80,843.00	225,076.98	1,360.22	223,716.76	1,360.22	0.00	223,716.76	1,360.22	1,360.22	0.00
3000: SERVICIOS GENERALES	660,900.00	-540,206.87	120,693.13	80,843.00	39,850.13	80,843.00	0.00	39,850.13	80,843.00	80,843.00	0.00
5000: BIENES MUEBLES, INMUEBLES E INTANGIBLES	1,000,000.00	-775,068.37	224,931.63	0.00	224,931.63	0.00	0.00	224,931.63	0.00	0.00	0.00
5: RECURSOS FEDERALES	203,297,357.16	10,072,278.14	213,369,635.30	204,247,181.19	9,122,454.11	139,105,654.12	65,141,527.07	74,263,881.18	139,105,654.13	121,867,641.05	17,238,013.07
1000: SERVICIOS PERSONALES	187,404,538.38	11,132,137.53	198,536,675.91	198,466,029.14	70,646.77	134,072,691.28	64,393,337.86	64,463,984.63	134,072,691.28	117,380,094.35	16,692,596.93
2000: MATERIALES Y SUMINISTROS	5,577,909.26	-1,604,036.22	3,973,873.04	1,480,325.72	2,493,547.32	1,407,641.76	72,683.96	2,566,231.28	1,407,641.77	1,296,509.17	111,132.59
3000: SERVICIOS GENERALES	10,314,909.52	544,176.83	10,859,086.35	4,300,826.33	6,558,260.02	3,625,321.08	675,505.25	7,233,765.27	3,625,321.08	3,191,037.53	434,283.55
6: RECURSOS ESTATALES	109,108,703.00	102,575,028.71	211,683,731.71	205,030,483.22	6,653,248.49	130,330,812.90	74,689,670.32	81,352,918.81	130,330,812.89	107,647,743.86	22,663,069.04
1000: SERVICIOS PERSONALES	88,183,323.02	103,964,011.16	192,147,334.18	192,147,334.18	0.00	118,195,853.13	73,951,481.05	73,951,481.05	118,195,853.13	96,249,338.83	21,946,514.30
2000: MATERIALES Y SUMINISTROS	2,763,000.00	-1,256,935.31	1,506,064.69	711,845.25	794,219.44	639,161.36	72,683.89	866,903.33	639,161.35	528,029.37	111,131.99
3000: SERVICIOS GENERALES	18,162,379.98	-882,047.14	17,280,332.84	11,421,303.79	5,859,029.05	10,745,798.41	675,505.38	6,534,534.43	10,745,798.41	10,120,375.66	625,422.75
5000: BIENES MUEBLES, INMUEBLES E INTANGIBLES	0.00	750,000.00	750,000.00	750,000.00	0.00	750,000.00	0.00	0.00	750,000.00	750,000.00	0.00
7: OTROS RECURSOS	0.00	32.16	32.16	32.16	0.00	0.00	32.16	32.16	0.00	0.00	0.00
1000: SERVICIOS PERSONALES	0.00	32.16	32.16	32.16	0.00	0.00	32.16	32.16	0.00	0.00	0.00
	317,808,583.38	112,026,319.39	429,834,902.77	413,570,701.65	16,264,201.12	273,658,948.50	139,911,753.15	156,175,954.27	273,658,948.50	233,233,943.13	40,425,005.37


INS. ANDRES PERALTA RIVERA
DIRECTOR GENERAL


L.R.C. CLARA GOMEZ MARTINEZ
DIRECTORA DE PLANEACION




COLEGIO DE ESTUDIOS CIENTÍFICOS Y TECNOLÓGICOS DEL ESTADO DE TABASCO
ESTADO ANALÍTICO DEL EJERCICIO DEL PRESUPUESTO DE EGRESOS
CLASIFICACIÓN POR OBJETO DEL GASTO (CAPÍTULO Y CONCEPTO)
CORTE AL MES DE: SEPTIEMBRE


Concepto	Egresos				Subejercicio	
	Aprobado	Ampliaciones / Reducciones	Modificado	Devengado		Pagado
SERVICIOS PERSONALES	279,023,564.64	115,871,279.47	394,894,844.11	256,408,822.67	217,265,788.18	138,486,021.44
REMUNERACIONES AL PERSONAL DE CARÁCTER PERMANENTE	154,903,126.47	55,249,440.86	210,152,567.33	140,828,625.82	106,685,590.57	69,323,941.51
REMUNERACIONES AL PERSONAL DE CARÁCTER TRANSITORIO	14,435,253.36	-940,054.45	13,495,198.91	9,105,480.72	8,419,161.76	4,389,718.19
REMUNERACIONES ADICIONALES Y ESPECIALES	48,571,889.79	25,674,790.86	74,246,680.65	32,374,813.08	31,009,921.72	41,871,867.57
SEGURIDAD SOCIAL	34,506,555.14	17,577,155.09	52,083,710.23	41,598,832.52	39,527,507.00	10,484,877.71
OTRAS PRESTACIONES SOCIALES Y ECONÓMICAS	24,213,927.52	14,647,503.56	38,861,431.08	27,932,544.94	27,353,476.88	10,928,866.14
PAGO DE ESTÍMULOS A SERVIDORES PÚBLICOS	2,392,812.36	3,662,443.55	6,055,255.91	4,588,525.59	4,270,130.25	1,466,730.32
MATERIALES Y SUMINISTROS	8,646,829.24	-2,941,814.53	5,705,014.71	2,048,163.34	1,825,898.76	3,656,851.37
MATERIALES DE ADMINISTRACIÓN, EMISIÓN DE DOCUMENTOS Y ARTÍCULOS OFICIALES	4,541,714.86	-1,384,891.20	3,156,823.66	1,027,963.44	874,576.06	2,128,840.22
ALIMENTOS Y UTENSILIOS	315,323.00	-44,274.82	271,048.18	165,335.82	165,335.82	105,712.36
MATERIALES Y ARTÍCULOS DE CONSTRUCCIÓN Y DE REPARACIÓN	1,860,179.10	-685,635.25	1,174,543.85	206,281.07	187,423.87	966,262.78
COMBUSTIBLES, LUBRICANTES Y ADITIVOS	788,605.40	2,400.00	791,005.40	446,005.40	396,005.40	345,000.00
VESTUARIO, BLANCOS, PRENDAS DE PROTECCIÓN Y ARTÍCULOS DEPORTIVOS	440,000.00	-423,649.20	16,350.80	13,096.40	13,096.40	3,254.40
HERRAMIENTAS, REFACCIONES Y ACCESORIOS MENORES	701,006.88	-405,764.06	295,242.82	189,461.21	189,461.21	105,781.61
SERVICIOS GENERALES	29,138,189.50	-878,077.18	28,260,112.32	14,451,962.49	13,392,256.19	13,808,149.83
SERVICIOS BÁSICOS	8,320,993.80	357,300.25	8,678,294.05	3,162,579.33	2,526,702.41	5,515,714.72
SERVICIOS DE ARRENDAMIENTO	2,165,999.80	-238,029.65	1,927,970.15	902,882.38	788,270.97	1,025,087.77
SERVICIOS PROFESIONALES, CIENTÍFICOS, TÉCNICOS Y OTROS SERVICIOS	2,475,890.00	-122,632.97	2,353,257.03	1,120,082.45	1,047,455.66	1,233,174.58
SERVICIOS FINANCIEROS, BANCARIOS Y COMERCIALES	252,762.00	-40,146.80	212,615.20	127,582.39	127,582.39	85,032.81
SERVICIOS DE INSTALACIÓN, REPARACIÓN, MANTENIMIENTO Y CONSERVACIÓN	1,017,242.20	-174,014.84	843,227.36	294,460.52	294,460.52	548,766.84
SERVICIOS DE COMUNICACIÓN SOCIAL Y Y PUBLICIDAD	210,000.00	152,067.60	362,067.60	175,000.00	150,000.00	187,087.60
SERVICIOS DE TRASLADO Y VIÁTICOS	809,999.00	-79,687.75	730,311.25	242,129.36	235,568.77	488,181.89
SERVICIOS OFICIALES	1,050,000.00	-175,784.77	874,215.23	258,132.83	252,939.68	616,082.40
OTROS SERVICIOS GENERALES	12,835,302.70	-557,148.25	12,278,154.45	8,169,113.23	7,969,255.79	4,109,041.22
BIENES MUEBLES, INMUEBLES E INTANGIBLES	1,000,000.00	-25,068.37	974,931.63	750,000.00	750,000.00	224,931.63
MOBILIARIO Y EQUIPO DE ADMINISTRACIÓN.	902,000.00	-775,000.00	127,000.00	0.00	0.00	127,000.00
MAQUINARIA, OTROS EQUIPOS Y HERRAMIENTAS	38,000.00	-68.37	37,931.63	0.00	0.00	37,931.63
BIENES INMUEBLES	0.00	750,000.00	750,000.00	750,000.00	750,000.00	0.00
ACTIVOS INTANGIBLES	60,000.00	0.00	60,000.00	0.00	0.00	60,000.00
Total del Gasto	317,808,583.38	112,026,319.39	429,834,902.77	273,658,948.50	233,233,943.13	156,175,954.27



COLEGIO DE ESTUDIOS CIENTIFICOS Y TECNOLOGICOS DEL ESTADO DE TABASCO
 ESTADO ANALÍTICO DEL EJERCICIO DEL PRESUPUESTO DE EGRESOS
 CLASIFICACIÓN POR OBJETO DEL GASTO (CAPÍTULO Y CONCEPTO)
 CORTE AL MES DE: SEPTIEMBRE

Concepto	Aprobado	Ampliaciones / Reducciones	Egresos Modificado	Devengado	Pagado	Subejercicio
----------	----------	-------------------------------	-----------------------	-----------	--------	--------------

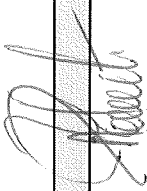

 ING. ANDRÉS PERALTA RIVERA
 DIRECTOR GENERAL



 L.R.C. CLARA GÓMEZ MARTÍNEZ
 DIRECTORA DE PLANEACION



COLEGIO DE ESTUDIOS CIENTIFICOS Y TECNOLOGICOS DEL ESTADO DE TABASCO
ESTADO ANALÍTICO DEL EJERCICIO DEL PRESUPUESTO DE EGRESOS
CLASIFICACIÓN ECONÓMICA (por Tipo de Gasto)
CORTE AL MES DE: SEPTIEMBRE

Concepto	Egresos				Subejercicio
	Aprobado	Ampliaciones / Reducciones	Modificado	Devengado	
GASTO CORRIENTE	317,808,583.38	112,026,319.39	429,834,902.77	273,658,948.50	156,175,954.27
GASTO DE CAPITAL	0.00	0.00	0.00	0.00	0.00
AMORTIZACIÓN DE DEUDA Y DISMINUCIÓN DE PASIVOS	0.00	0.00	0.00	0.00	0.00
PENSIONES Y JUBILACIONES	0.00	0.00	0.00	0.00	0.00
PARTICIPACIONES	0.00	0.00	0.00	0.00	0.00
Total del Gasto	317,808,583.38	112,026,319.39	429,834,902.77	273,658,948.50	156,175,954.27


 ING. ANDRÉS PERALTA RIVERA
 DIRECTOR GENERAL


 L.R.C. CLARA GÓMEZ MARTÍNEZ
 DIRECTORA DE PLANEACIÓN



COLEGIO DE ESTUDIOS CIENTIFICOS Y TECNOLOGICOS DEL ESTADO DE TABASCO
ESTADO ANALITICO DEL EJERCICIO DEL PRESUPUESTO DE EGRESOS
CLASIFICACION ADMINISTRATIVA
CORTE AL MES DE: SEPTIEMBRE

Concepto	Egresos			Subejercicio		
	Aprobado	Ampliaciones / Reducciones	Modificado		Devengado	Pagado
DIRECCION GENERAL	29,374,211.23	8,258,372.28	37,632,583.51	18,232,104.50	14,936,745.49	19,400,479.01
DIRECCION FINANCIERA	19,316,998.44	-2,565,659.52	16,751,338.92	8,053,861.76	7,639,804.48	8,697,457.16
DIRECCION ACADEMICA	7,954,687.67	-1,148,257.40	6,806,430.27	4,088,921.71	3,506,545.53	2,737,508.56
DIRECCION DE PLANEACION	3,471,013.47	-18,831.48	3,452,181.99	1,845,024.49	1,694,532.81	1,607,157.50
DIRECCION DE VINCULACION	3,751,070.66	-151,725.17	3,599,345.49	2,038,373.35	1,690,051.00	1,560,972.14
PLANTEL 1 MACUSPANA	19,507,656.53	7,272,990.64	26,780,647.17	17,787,239.00	14,604,319.59	8,993,408.17
PLANTEL 2 TACOTALPA	12,130,902.42	7,398,273.59	19,529,176.01	10,646,129.46	9,188,360.35	8,883,046.55
PLANTEL 3 JALAPA	12,432,688.88	9,791,518.89	22,224,207.77	12,233,192.37	10,710,028.28	9,991,015.40
PLANTEL 4 COMALCALCO	28,858,113.80	12,513,341.03	41,371,454.83	27,463,560.61	23,554,123.80	13,907,894.22
PLANTEL 5 CENTLA	18,185,422.29	10,760,431.42	28,925,853.71	18,504,519.47	15,567,036.12	10,421,334.24
PLANTEL 6 CARDENAS	11,151,104.15	9,620,719.84	20,771,823.99	9,596,511.49	8,337,234.80	11,175,312.50
PLANTEL 7 CENTRO	19,900,403.65	10,232,266.17	30,132,669.82	19,819,628.71	16,744,861.43	10,313,041.11
PLANTEL 8 TEAPA	11,979,961.19	7,666,098.67	19,646,059.86	11,079,396.00	9,500,137.76	8,566,663.86
PLANTEL 9 CHICHICAPA, COMALCALCO	13,466,192.01	4,999,280.42	18,465,472.43	13,133,801.98	11,029,390.49	5,331,670.45
PLANTEL 10 PALO MILATO, HUIMANGUILLO	13,941,409.43	4,620,166.04	18,561,575.47	13,354,564.41	11,324,513.16	5,207,011.06
PLANTEL 11 BUENA VISTA, CENTRO	9,375,726.31	4,421,313.44	13,797,039.75	8,736,899.94	7,393,436.88	5,060,139.81
PLANTEL 12 MIGUEL HIDALGO, CENTRO	11,979,712.82	4,675,566.92	16,655,279.74	11,637,181.27	9,999,275.93	5,018,098.47
PLANTEL 13 POB. C34, HUIMANGUILLO	8,214,226.80	1,662,878.24	9,877,105.04	7,390,110.06	6,273,025.89	2,466,984.98
PLANTEL 14 DOS MONTES, CENTRO	10,085,167.64	2,885,169.46	12,970,337.10	9,951,151.15	8,621,922.05	3,019,185.95
PLANTEL 15 POB. C10, CARDENAS	10,169,655.50	1,603,961.44	11,773,616.94	9,035,023.04	7,891,519.71	2,738,593.90
PLANTEL 16 CAÑALES, CARDENAS	10,236,440.91	1,806,696.12	12,043,137.03	9,656,477.99	8,133,179.32	2,366,669.04
PLANTEL 17 CACAO, JALAPA	8,727,798.11	1,554,873.44	10,282,671.55	7,869,250.42	6,847,400.62	2,413,421.13
PLANTEL 18 ENCRUCIJADA, CARDENAS	8,435,917.25	1,410,617.22	9,846,534.47	7,793,885.15	6,665,422.39	2,112,649.32
PLANTEL 19 VILLA DEL CIELO, CENTRO	4,978,531.95	710,859.08	5,689,391.03	4,254,968.94	3,568,929.72	1,434,422.09
PLANTEL 21 R/A ORIENTE 6TA. (LOS MILATOS) COMALCALCO	5,046,786.76	950,455.68	5,997,242.44	4,480,484.25	3,732,531.38	1,516,758.19
PLANTEL 20 VILLA JALUPA, JALPA DE MENDEZ	5,156,763.51	1,094,942.93	6,251,726.44	5,056,666.98	4,259,814.15	1,195,059.46
Total del Gasto	317,808,583.38	112,026,319.39	429,834,902.77	273,658,948.50	233,233,943.13	156,175,954.27

ING. ANDRÉS PERALTA RIVERA
DIRECTOR GENERAL

S.R.C. CLARA GÓMEZ MARTÍNEZ
DIRECTORA DE PLANEACION



COLEGIO DE ESTUDIOS CIENTIFICOS Y TECNOLOGICOS DEL ESTADO DE TABASCO
 ESTADO ANALITICO DEL EJERCICIO DEL PRESUPUESTO DE EGRESOS
 CLASIFICACION FUNCIONAL (FINALIDAD Y FUNCION)

CORTE AL MES DE: SEPTIEMBRE 2018



F I N A N C I A M I N T E	S U P L E M E N T A R I O	P.P.	U.R.	Descripción	Adecuaciones				Ejercido	Por Comprometer	Saldo Por Devenir	Devenido por Ejercer	
					Autorizado	Ampliaciones	Reducciones	Modificado					Comprometido
2	5	02		DESARROLLO SOCIAL	317,808,583.38	193,759,085.37	81,732,765.98	429,834,902.77	413,570,701.65	273,658,948.50	16,264,201.12	139,911,753.15	0.00
				EDUCACION	317,808,583.38	193,759,085.37	81,732,765.98	429,834,902.77	413,570,701.65	273,658,948.50	16,264,201.12	139,911,753.15	0.00
				EDUCACION MEDIA SUPERIOR	317,808,583.38	193,759,085.37	81,732,765.98	429,834,902.77	413,570,701.65	273,658,948.50	16,264,201.12	139,911,753.15	0.00
				EDUCACION MEDIA SUPERIOR DE CALIDAD	317,808,583.38	193,759,085.37	81,732,765.98	429,834,902.77	413,570,701.65	273,658,948.50	16,264,201.12	139,911,753.15	0.00
				ATENCION A LA DEMANDA SOCIAL Y EDUCATIVA	317,808,583.38	193,759,085.37	81,732,765.98	429,834,902.77	413,570,701.65	273,658,948.50	16,264,201.12	139,911,753.15	0.00
				01 DIRECCION GENERAL	29,365,211.23	15,723,841.54	7,456,469.26	37,532,583.51	32,923,942.40	18,232,104.50	4,708,641.11	14,691,837.90	0.00
				02 DIRECCION FINANCIERA	19,316,988.44	5,257,841.63	7,823,501.15	16,751,338.92	14,178,886.61	8,053,881.76	2,572,452.31	6,125,004.85	0.00
				03 DIRECCION ACADEMICA	14,760,308.01	3,540,412.03	4,619,940.19	13,701,779.85	12,444,549.66	8,840,274.36	1,257,230.19	3,604,275.30	0.00
				04 DIRECCION DE PLANEACION	1,306,480.72	650,188.17	292,259.71	1,664,409.18	1,658,509.18	715,176.81	5,900.00	943,332.37	0.00
				05 DIRECCION DE VINCULACION	3,752,870.66	865,692.50	1,018,417.67	3,601,145.49	2,851,006.17	2,038,373.35	750,139.32	812,632.82	0.00
				06 PLANTEL 1 MACUSPANA	19,281,156.53	17,123,020.66	9,840,483.11	26,563,694.08	26,331,583.95	17,738,020.98	232,110.13	8,593,582.97	0.00
				07 PLANTEL 2 TACOTALPA	12,130,902.42	12,532,006.18	5,133,732.59	19,529,176.01	19,132,293.97	10,646,129.46	396,882.04	8,486,164.51	0.00
				08 PLANTEL 3 JALAPA	12,409,788.88	12,645,653.39	2,846,634.50	22,208,807.77	21,825,340.57	12,233,192.37	383,467.20	9,592,146.20	0.00
				09 PLANTEL 4 COMALCALCO	28,659,113.80	16,475,309.16	3,961,468.13	41,372,954.83	40,338,416.71	27,463,560.61	1,034,538.12	12,674,856.10	0.00
				10 PLANTEL 5 CENTLA	18,227,422.29	14,178,963.36	3,410,965.97	28,995,419.68	28,308,747.64	18,527,459.13	686,672.04	9,781,286.51	0.00
				11 PLANTEL 6 CARDENAS	11,148,104.15	11,650,189.51	2,029,469.67	20,768,823.99	20,414,218.99	9,596,511.49	354,605.00	10,617,707.50	0.00
				12 PLANTEL 7 CENTRO	20,041,803.65	14,946,205.52	4,720,373.38	30,267,635.79	29,610,778.82	19,877,170.39	656,856.97	9,733,608.43	0.00
				13 PLANTEL 8 TEAPA	12,003,061.19	10,157,715.41	2,500,616.74	19,660,159.86	19,409,889.91	11,079,396.00	250,269.95	8,330,493.91	0.00
				14 PLANTEL 9 CHICHICAPA COMALCALCO	13,324,792.01	8,954,569.55	3,948,865.10	18,330,506.46	18,058,010.52	13,076,260.30	272,495.94	4,981,750.22	0.00
				15 PLANTEL 10 PALO MULLATO, HUIMANGUILLO	13,941,409.43	8,512,964.91	3,892,796.87	18,561,575.47	18,284,830.03	13,354,564.41	276,745.44	4,930,265.62	0.00
				16 PLANTEL 11 BUENA VISTA, CENTRO	9,375,726.31	7,546,419.35	3,125,105.91	13,797,039.75	13,575,764.36	8,736,899.94	221,275.39	4,938,864.42	0.00
				17 PLANTEL 12 MIGUEL HIDALGO, CENTRO	12,195,512.82	7,660,153.51	2,986,333.50	16,869,332.83	16,490,775.71	11,686,399.29	376,557.12	4,804,376.42	0.00
				18 PLANTEL 13 POB. C34, HUIMANGUILLO	10,389,459.55	3,261,408.46	1,983,090.16	11,667,777.85	11,385,713.62	8,519,957.74	282,064.23	2,865,755.88	0.00
				19 PLANTEL 14 DOS MONTES, CENTRO	10,085,167.64	4,517,399.88	1,632,170.42	12,970,337.10	12,670,306.30	9,951,151.15	300,030.80	2,719,155.15	0.00
				20 PLANTEL 15 POB. C10, CARDENAS	10,276,100.20	3,792,297.62	2,171,650.61	11,896,747.21	11,613,720.39	9,435,407.25	283,026.62	2,176,313.14	0.00
				21 PLANTEL 16 CAÑALES, CARDENAS	3,304,375.87	2,064,718.85	344,437.54	5,024,657.18	4,698,573.81	4,484,741.13	326,083.37	213,832.68	0.00
				22 PLANTEL 17 CACAO, JALAPA	8,591,198.11	3,100,681.68	1,552,374.22	10,139,505.57	9,977,683.88	7,805,345.19	161,821.69	2,172,338.69	0.00
				23 PLANTEL 18 ENCRUCIADA, CARDENAS	8,576,317.25	2,928,271.16	1,511,087.96	9,993,500.45	9,797,899.06	7,797,790.38	195,601.39	2,000,108.68	0.00
				24 PLANTEL 19 VILLA DEL CIELO, CENTRO	4,976,731.95	1,559,131.61	848,272.53	5,667,591.03	5,622,645.92	4,254,968.94	64,945.11	1,367,676.98	0.00
				25 PLANTEL 21 RIA ORIENTE 6TA. (LOS MULLATOS) COMALCALCO	4,983,566.76	1,693,175.19	749,285.48	5,927,476.47	5,814,040.06	4,457,544.59	113,436.41	1,356,495.47	0.00
				26 PLANTEL 20 VILLA JALUPA, JALAPA DE MENDEZ	5,164,983.51	2,419,914.54	1,333,971.61	6,250,926.44	6,152,573.41	5,056,666.98	96,353.03	1,095,906.43	0.00
Presupuesto Total					317,808,583.38	193,759,085.37	81,732,765.98	429,834,902.77	413,570,701.65	273,658,948.50	16,264,201.12	139,911,753.15	0.00







COLEGIO DE ESTUDIOS CIENTIFICOS Y TECNOLOGICOS DEL ESTADO DE TABASCO
 ESTADO ANALITICO DEL EJERCICIO DEL PRESUPUESTO DE EGRESOS
 CLASIFICACION FUNCIONAL (FINALIDAD Y FUNCION)
 CORTE AL MES DE: SEPTIEMBRE 2018



F I N F	S U A	P P	U R	Descripción	Adecuaciones		Modificado	Comprometido	Devengado	Ejercido	Saldos	
					Autorizado	Ampliaciones					Reducciones	Por Comprometer


 ING. ANDRÉS PERALTA RIVERA
 DIRECTOR GENERAL


 L.R.C. CLARA GÓMEZ MARTÍNEZ
 DIRECTORA DE PLANEACION






**Colegio de Estudios Científicos y Tecnológicos del Estado de
Tabasco**

**ENDEUDAMIENTO NETO
DEL 01 DE ENERO AL 30 DE SEPTIEMBRE DE 2018**


IDENTIFICACION DE CREDITO O INSTRUMENTO	CONTRATACION / COLOCACION	AMORTIZACION	ENDEUDAMIENTO NETO
	A	B	C=A.B
El Colegio de Estudios Científicos y Tecnológicos del Estado de Tabasco no cuenta con créditos bancarios TOTAL CREDITOS BANCARIOS			
OTROS INSTRUMENTOS DE DEUDA			
El Colegio de Estudios Científicos y Tecnológicos del Estado de Tabasco no cuenta con otros instrumentos de deuda. TOTAL OTROS INSTRUMENTOS DE DEUDA TOTAL			



 ING. ANDRÉS PERALTA RIVERA
 DIRECTOR GENERAL



 L.A.E. CLAUDIA L. DOMÍNGUEZ GONZÁLEZ
 DIRECTORA FINANCIERA



 L.C.P. FCO. JAVIER GORDOA
 HDEZ
 JEFE DE DEPARTAMENTO
 DE RECURSOS
 FINANCIEROS



Colegio de Estudios Científicos y Tecnológicos del Estado de Tabasco

INTERESES DE LA DEUDA

Del 01 de enero al 30 de septiembre de 2018.

Identificación de Crédito o Instrumento	DEVENGADO	PAGADO
Creditos Bancarios		
El Colegio de Estudios Científicos y Tecnológicos del Estado de Tabasco no cuenta con créditos bancarios		
Total de Intereses de Créditos Bancarios		
Otros Instrumentos de Deuda		
El Colegio de Estudios Científicos y Tecnológicos del Estado de Tabasco no cuenta con otros instrumentos de deuda		
Total de Intereses de Otros Instrumentos de Deuda		
TOTAL		

ING. ANDRES PERALTA RIVERA
DIRECTOR GENERAL

L.A.E. CLAUDIA L. DGUEZ. GONZÁLEZ
DIRECTORA FINANCIERA

L.C.P. FCO. JAVIER GORDO HDEZ.
JEFE DEL DEPTO. DE RECURSOS FINANCIEROS




COLEGIO DE ESTUDIOS CIENTIFICOS Y TECNOLOGICOS DEL ESTADO DE TABASCO

GASTO POR CATEGORIA PROGRAMATICA

CORTE AL MES DE: SEPTIEMBRE 2018

CONCEPTO	APROBADO	AMPLIACIONES / REDUCCIONES	MODIFICADO	DEVENGADO	PAGADO	SUBEJERCIDO
NO PROGRAMABLE	0.00	0.00	0.00	0.00	0.00	0.00
DEUDA	0.00	0.00	0.00	0.00	0.00	0.00
COMPROMISOS DESTINADOS AL PAGO DE INTERESES, COMISIONES Y GASTOS DE LA DEUDA PUBLICA MUNICIPAL	0.00	0.00	0.00	0.00	0.00	0.00
PROGRAMAS FEDERALES	317,808,583.38	112,026,319.39	429,834,902.77	273,658,948.50	233,233,943.13	156,175,954.27
ADMINISTRATIVOS Y DE APOYO	0.00	0.00	0.00	0.00	0.00	0.00
APOYO A LA FUNCION PUBLICA Y MEJORAMIENTO DE LA GESTION	0.00	0.00	0.00	0.00	0.00	0.00
APOYO AL PROCESO PRESUPUESTARIO Y PARA MEJORAR LA EFICIENCIA INSTITUCIONAL	0.00	0.00	0.00	0.00	0.00	0.00
COMPROMISOS DE GOBIERNO FEDERAL	0.00	0.00	0.00	0.00	0.00	0.00
DESASTRE NATURALES	0.00	0.00	0.00	0.00	0.00	0.00
OBLIGACIONES DE CUMPLIMIENTO DE RESOLUCION JURISDICCIONAL	0.00	0.00	0.00	0.00	0.00	0.00
DESEMPEÑO DE LAS FUNCIONES	317,808,583.38	112,026,319.39	429,834,902.77	273,658,948.50	233,233,943.13	156,175,954.27
ESPECIFICOS	0.00	0.00	0.00	0.00	0.00	0.00
FUNCIONES DE LAS FUERZAS ARMADAS	0.00	0.00	0.00	0.00	0.00	0.00
PLANEACION Y POLITICAS PUBLICAS	0.00	0.00	0.00	0.00	0.00	0.00
PRESTACION DE SERVICIOS PUBLICOS	317,808,583.38	112,026,319.39	429,834,902.77	273,658,948.50	233,233,943.13	156,175,954.27
PROMOCION Y FOMENTO	0.00	0.00	0.00	0.00	0.00	0.00
PROVISION DE BIENES PUBLICOS	0.00	0.00	0.00	0.00	0.00	0.00
PROYECTOS DE INVERSION	0.00	0.00	0.00	0.00	0.00	0.00
REGULACION Y SUPERVISION	0.00	0.00	0.00	0.00	0.00	0.00
OBLIGACIONES DE GOBIERNO FEDERAL	0.00	0.00	0.00	0.00	0.00	0.00
APORTACIONES A FONDO DE INVERSION Y REESTRUCTURA DE PENSIONES (ART 19 FV LFP Y RH)	0.00	0.00	0.00	0.00	0.00	0.00
APOTACIONES A FONDOS DE ESTABILIZACION (ART 19 FIV LFPYRH)	0.00	0.00	0.00	0.00	0.00	0.00
APOTACIONES A LA SEGURIDAD SOCIAL	0.00	0.00	0.00	0.00	0.00	0.00
PENSIONES Y JUBILACIONES	0.00	0.00	0.00	0.00	0.00	0.00
SUBSIDIOS: SECTORES SOCIAL Y PRIVADO O ENTIDADES FEDERATIVAS Y MUNICIPIOS	0.00	0.00	0.00	0.00	0.00	0.00
OTROS SUBSIDIOS	0.00	0.00	0.00	0.00	0.00	0.00
SUJETOS A REGLAS DE OPERACION	0.00	0.00	0.00	0.00	0.00	0.00
PROGRAMAS GASTO FEDERALIZADO	0.00	0.00	0.00	0.00	0.00	0.00
GASTO FEDERALIZADO	0.00	0.00	0.00	0.00	0.00	0.00
GASTO FEDERALIZADO	0.00	0.00	0.00	0.00	0.00	0.00
	317,808,583.38	112,026,319.39	429,834,902.77	273,658,948.50	233,233,943.13	156,175,954.27


 ING. ANDRÉS PERALTA RIVERA
 DIRECTOR GENERAL


 L.R.C. CLARA GÓMEZ MARTÍNEZ
 DIRECTORA DE PLANEACION



COLEGIO DE ESTUDIOS CIENTIFICOS Y TECNOLOGICOS DEL ESTADO DE TABASCO

INDICADORES DE POSTURA FISCAL

CORTE AL MES DE: SEPTIEMBRE 2018

CONCEPTO	MODIFICADO	DEVENGADO	PAGADO ³
I. Ingresos Presupuestarios (I=1+2)	427,745,913.39	250,123,572.09	250,123,572.09
1. Ingresos del Gobierno de la Entidad Federativa ¹	0.00	0.00	0.00
2. Ingresos del Sector Paraestatal	427,745,913.39	250,123,572.09	250,123,572.09
II. Egresos Presupuestarios (II=3+4)	429,834,902.77	273,658,948.50	233,233,943.13
3. Egresos del Gobierno de la Entidad Federativa ²	0.00	0.00	0.00
4. Egresos del Sector Paraestatal	429,834,902.77	273,658,948.50	233,233,943.13
III. Balance Presupuestario (Superávit o Déficit) (III=I-II)	-2,088,989.38	-23,535,376.41	16,889,628.96

La diferencia en el momento contable modificado de los Ingresos Presupuestarios y el Egresos Presupuestarios corresponde al refrendo de Recursos Federal 2017, por la cantidad \$ 1,582,466.16 y Recursos Propios por la cantidad de \$ 506,523.22 haciendo un total de \$ 2,088,989.38



CONCEPTO	MODIFICADO	DEVENGADO	PAGADO ³
III. Balance Presupuestario (Superávit o Déficit)	-2,088,989.38	-23,535,376.41	16,889,628.96
IV. Intereses, Comisiones y Gastos de la Deuda	0.00	0.00	0.00
V. Balance Primario (Superávit o Déficit) (V = III - IV)	-2,088,989.38	-23,535,376.41	16,889,628.96



CONCEPTO	MODIFICADO	DEVENGADO	PAGADO ³
A. Financiamiento	0.00	0.00	0.00
B. Amortización de la Deuda	0.00	0.00	0.00
C. Endeudamiento o Desendeudamiento (C = A - B)	0.00	0.00	0.00

1 Los ingresos que se presentan son los ingresos presupuestarios totales sin incluir los ingresos por financiamientos. Los Ingresos de Gobierno de la Entidad Federativa corresponden a los del Poder Ejecutivo, Legislativo Judicial y Autónomos.

2 Los egresos que se presentan son los egresos presupuestarios totales sin incluir los egresos por amortización. Los Egresos de Gobierno de la Entidad Federativa corresponden a los del Poder Ejecutivo, Legislativo, Judicial y Órganos Autónomos.

3 Para Ingresos se reportan los ingresos recaudados; para egresos se reportan los egresos pagados.


 ING. ANDRÉS PERALTA RIVERA
 DIRECTOR GENERAL

 L.A.E. CLAUDIA LETICIA DOMÍNGUEZ GONZALEZ
 DIRECTORA FINANCIERA


 L.R.C. CLARA GÓMEZ MARTÍNEZ
 DIRECTORA DE PLANEACION

 L.C.P. FRANCISCO JAVIER GORDOA HERNANDEZ
 JEFE DEL DEPTO. DE RECURSOS FINANCIEROS



COLEGIO DE ESTUDIOS CIENTIFICOS Y TECNOLOGICOS DEL ESTADO DE TABASCO


PROYECTOS Y PROGRAMAS DE INVERSIÓN

CORTE AL MES DE: SEPTIEMBRE 2018

En este periodo el Colegio de Estudios Científicos y Tecnológicos del Estado de Tabasco no cuenta con Proyectos y Programas de Inversión.


ING. ANDRÉS PERALTA RIVERA
DIRECTOR GENERAL


L.A.E. CLAUDIA LETICIA DOMÍNGUEZ GONZALEZ
DIRECTORA FINANCIERA


L.C.P. FRANCISCO JAVIER GORDOA
HERNANDEZ
JEFE DEL DEPTO. DE RECURSOS FINANCIEROS



COLEGIO DE ESTUDIOS CIENTIFICOS Y TECNOLOGICOS DEL ESTADO DE TABASCO

ESTADO DE SITUACION FINANCIERA DETALLADO - LDF

COMPARATIVO ANUAL AL 31 DE DICIEMBRE DEL 2017 Y AL 30 DE SEPTIEMBRE DEL 2018

Concepto	30 de Septiembre del 2018	31 de Diciembre del 2017	Concepto	30 de Septiembre del 2018	31 de Diciembre del 2017
ACTIVO			PASIVO		
Activo Circulante			Activo Circulante		
a. Efectivo y Equivalentes (a=a1+a2+a3+a4+a5+a6+a7)	15,254,512.14	1,436,538.30	a. Cuentas por Pagar a Corto Plazo (a=a1+a2+a3+a4+a5+a6+a7+a8+a9)	125,736,343.58	170,910,345.25
a1) Efectivo	0.00	200.00	a1) Servicios Personales por Pagar a Corto Plazo	42,032,024.06	59,481,366.23
a2) Bancos/Tesorería	15,254,512.14	1,436,338.30	a2) Proveedores por Pagar a Corto Plazo	1,189,994.91	1,988,351.16
a3) Bancos/Depositos y Otros	0.00	0.00	a3) Contratistas por Obras Publicas por Pagar a Corto Plazo	0.00	0.00
a4) Inversiones Temporales (Hasta 3 meses)	0.00	0.00	a4) Participaciones y Aportaciones por Pagar a Corto Plazo	0.00	0.00
a5) Fondos con Afectación Especifica	0.00	0.00	a5) Transferencias Otorgadas por Pagar a Corto Plazo	0.00	0.00
a6) Depósitos de Fondos de Terceros en Garantía y/o Administración	0.00	0.00	a6) Intereses, Comisiones y Otros Gastos de la Deuda Pública por Pagar a Corto Plazo	0.00	0.00
a7) Otros Efectivos y Equivalentes	0.00	0.00	a7) Retenciones y Contribuciones por Pagar a Corto Plazo	82,514,324.61	57,834,253.16
b. Derechos a Recibir Efectivo o Equivalentes (b=b1+b2+b3+b4+b5+b6+b7)	1,872,590.84	147,919,865.63	a8) Devoluciones de la Ley de Ingresos por Pagar a Corto Plazo	0.00	0.00
b1) Inversiones Financieras de Corto Plazo	0.00	0.00	a9) Otras Cuentas por Pagar a Corto Plazo	0.00	51,626,362.68
b2) Cuentas por Cobrar a Corto Plazo	0.00	0.00	b. Documentos por Pagar a Corto Plazo (b=b1+b2+b3)	0.00	7,661.79
b3) Deudores Diversos por Cobrar a Corto Plazo	589,803.53	53,511,248.20	b1) Documentos Comerciales por Pagar a Corto Plazo	0.00	0.00
b4) Ingresos por Recuperar a Corto Plazo	0.00	26,294,638.38	b2) Documentos con Contratistas por Obras Publicas por Pagar a Corto Plazo	0.00	0.00
b5) Deudores por Anticipos de la Tesorería a Corto Plazo	20,000.00	7,419.77	b3) Otros Documentos por Pagar a Corto Plazo	0.00	7,661.79
b6) Préstamos Otorgados a Corto Plazo	0.00	52,088,735.73	c. Porción a Corto Plazo de la Deuda Pública a Largo Plazo (c=c1+c2)	0.00	0.00
b7) Otros Derechos a Recibir Efectivo o Equivalentes a Corto Plazo	1,262,787.31	16,017,843.55	c1) Porción a Corto Plazo de la Deuda Pública	0.00	0.00
c. Derechos a Recibir Bienes o Servicios (c=c1+c2+c3+c4+c5)	0.00	0.00	c2) Porción a Corto Plazo de la Deuda Pública	0.00	0.00
c1) Anticipo a Proveedores por Adquisición de Bienes y Prestación de Servicios a Corto Plazo	0.00	0.00	c3) Otros Pasivos Diferidos a Corto Plazo	0.00	0.00
c2) Anticipo a Proveedores por Adquisición de Bienes Inmuebles y Muebles a Corto Plazo	0.00	0.00	d. Títulos y Valores a Corto Plazo	0.00	0.00
c3) Anticipo a Proveedores por Adquisición de Bienes Intangibles a Corto Plazo	0.00	0.00	e. Pasivos Diferidos a Corto Plazo (e=e1+e2+e3)	26,336.95	26,336.95
c4) Anticipo a Contratistas por Obras Publicas a Corto Plazo	0.00	0.00	e1) Ingresos Cobrados por Adelantado a Corto Plazo	0.00	0.00
c5) Otros Derechos a Recibir Bienes o Servicios a Corto Plazo	0.00	0.00	e2) Intereses Cobrados por Adelantado a Corto Plazo	0.00	0.00
d. Inventarios (d=d1+d2+d3+d4+d5)	0.00	0.00	e3) Otros Pasivos Diferidos a Corto Plazo	26,336.95	26,336.95
d1) Inventario de Mercancías para Venta	0.00	0.00	f. Fondos y Bienes de Terceros en Garantía y/o Administración a Corto Plazo (f=f1+f2+f3+f4+f5+f6)	0.00	0.00
d2) Inventario de Mercancías Terminadas	0.00	0.00	f1) Fondos en Garantía a Corto Plazo	0.00	0.00
d3) Inventario de Mercancías en Proceso de Elaboración	0.00	0.00	f2) Fondos en Administración a Corto Plazo	0.00	0.00
d4) Inventario de Materias Primas, Materiales y Suministros para Producción	0.00	0.00	f3) Fondos Contingentes a Corto Plazo	0.00	0.00
d5) Bienes en Tránsito	0.00	0.00	f4) Fondos de Fideicomisos, Mandatos y Contratos Análogos a Corto Plazo	0.00	0.00
e. Almacenes	185,147.43	94,596.75	f5) Otros Fondos de Terceros en Garantía y/o Administración a Corto Plazo	0.00	0.00
f. Estimación por Pérdida o Deterioro de Activos Circulantes (f=f1+f2)	0.00	0.00	f6) Valores y Bienes en Garantía a Corto Plazo	0.00	0.00
f1) Estimación por Pérdida o Deterioro de Activos Circulantes (f=f1+f2)	0.00	0.00	g. Provisiones a Corto Plazo (g=g1+g2+g3)	0.00	0.00
Equivalencias	0.00	0.00			



COLEGIO DE ESTUDIOS CIENTIFICOS Y TECNOLOGICOS DEL ESTADO DE TABASCO

ESTADO DE SITUACION FINANCIERA DETALLADO - LDF

COMPARATIVO ANUAL AL 31 DE DICIEMBRE DEL 2017 Y AL 30 DE SEPTIEMBRE DEL 2018

Concepto	30 de Septiembre del 2018	31 de Diciembre del 2017	Concepto	30 de Septiembre del 2018	31 de Diciembre del 2017
12) Estimación por Deterioro de Inventarios	0.00	0.00	g1) Provisión para Demandas y Juicios a Corto Plazo	0.00	0.00
g. Otros Activos Circulantes (g1+g2+g3+g4)	0.00	0.00	g2) Provisión para Contingencias a Corto Plazo	0.00	0.00
g1) Valores en Garantía	0.00	0.00	g3) Otras Provisiones a Corto Plazo	0.00	0.00
g2) Bienes en Garantía (excluye depósitos de fondos)	0.00	0.00	h. Otros Pasivos a Corto Plazo (h1+h2+h3)	50,407.03	492,420.41
g3) Bienes Derivados de Embargos, Decomisos, Aseguramientos y Dación en Pago	0.00	0.00	h1) Ingresos por Clasificar	293.10	36,715.18
g4) Adquisición con Fondos de Terceros	0.00	0.00	h2) Recaudación por Participar	0.00	0.00
IA. Total de Activos Circulantes (IA = a + b + c + d + e + f + g)	17,312,250.41	149,451,020.68	h3) Otros Pasivos Circulantes	50,113.93	455,705.23
Activo No Circulante			IIA. Total de Pasivos Circulantes (IIA = a + b + c + d + e + f + g + h)	125,815,087.56	171,436,784.40
a. Inversiones Financieras a Largo Plazo	0.00	0.00	Pasivo No Circulante		
b. Derechos a Recibir Electivo o Equivalentes a Largo Plazo	95,000.00	226,876.34	a. Cuentas por Pagar a Largo Plazo	5,461,554.72	0.00
c. Bienes Inmuebles, Infraestructura y Construcciones en Proceso	18,642,610.44	17,892,610.44	b. Documentos por Pagar a Largo Plazo	0.00	0.00
d. Bienes Muebles	24,572,147.69	24,740,858.87	c. Deuda Pública a Largo Plazo	0.00	0.00
e. Activos Intangibles	617,863.27	617,863.27	d. Pasivos Diferidos a Largo Plazo	0.00	0.00
f. Depreciación, Deterioro y Amortización Acumulada de Bienes	-12,326,403.87	-12,326,403.87	e. Fondos y Bienes de Terceros en Garantía y/o en Administración a Largo Plazo	169,551.05	152,150.00
g. Activos Diferidos	0.00	0.00	f. Provisiones a Largo Plazo	0.00	0.00
h. Estimación por Pérdida o Deterioro de Activos no Circulantes	0.00	0.00	II. Total de Pasivos No Circulantes (II = a + b + c + d + e + f)	5,631,105.77	152,150.00
i. Otros Activos no Circulantes	0.00	0.00	II. Total del Pasivo (II = IIA + II)	131,444,193.33	171,588,934.40
IB. Total de Activos No Circulantes (IB = a + b + c + d + e + f + g + h + i)	31,601,217.53	31,151,805.15	HACIENDA PÚBLICA/PATRIMONIO		
I. Total del Activo (I = IA + IB)	48,913,467.94	180,602,825.83	IIIA. Hacienda Pública/Patrimonio Contribuido (IIIA = a + b + c)	33,440,273.65	33,440,273.65
			a. Aportaciones	16,005,695.22	16,005,695.22
			b. Donaciones de Capital	17,434,578.43	17,434,578.43
			c. Actualización de la Hacienda Pública/Patrimonio	0.00	0.00
			IIIB. Hacienda Pública/Patrimonio Generado (IIIB = a + b + c + d + e)	-115,870,999.04	-24,436,362.22
			a. Resultados del Ejercicio (Ahorro/ Desahorro)	0.00	-25,013,613.40
			b. Resultados de Ejercicios Anteriores	-5,859,447.10	22,074,366.30
			c. Revalúos	0.00	0.00
			d. Reservas	0.00	0.00



COLEGIO DE ESTUDIOS CIENTIFICOS Y TECNOLOGICOS DEL ESTADO DE TABASCO

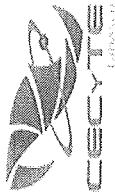
ESTADO DE SITUACION FINANCIERA DETALLADO - LDF

COMPARATIVO ANUAL AL 31 DE DICIEMBRE DEL 2017 Y AL 30 DE SEPTIEMBRE DEL 2018

Concepto	Contabilidad Ver. 1.0.0.233	
	30 de Septiembre del 2018	31 de Diciembre del 2017
e. Rectificaciones de Resultados de Ejercicios Anteriores	-88,370,609.66	-18,468,935.12
f. Resultado Neto del Ejercicio: (Ahorro/Desahorro)	-23,660,943.28	0.00
III.C. Exceso o Insuficiencia en la Actualización de la Hacienda Pública/Patrimonio (III C=a+b)	0.00	0.00
a. Resultado por Posición Monetaria	0.00	0.00
b. Resultado por Tenencia de Activos no Monetarios	0.00	0.00
III. Total Hacienda Pública/Patrimonio (III = IIIA + IIIB + IIIC)	-82,530,725.39	9,013,861.43
IV. Total del Pasivo y Hacienda Pública/Patrimonio (IV = II + III)	48,913,467.94	180,602,825.83

EFI-SIT001-LDF


JEFE DE DEPTO DE RECURSOS FINANCIEROS L.C.P. FRANCISCO JAVIER GORDOA HERNANDEZ	DIRECTORA FINANCIERA L.A.E. CLAUDIA LETICIA DOMINGUEZ GONZALEZ	DIRECTOR GENERAL ING. ANDRES PERALTA RIVERA
---	---	--




COLEGIO DE ESTUDIOS CIENTÍFICOS Y TECNOLÓGICOS DEL ESTADO DE TABASCO
Informe Analítico de la Deuda Pública y Otros Pasivos - LDF
Del 1 de enero al 30 de septiembre de 2018
(PESOS)

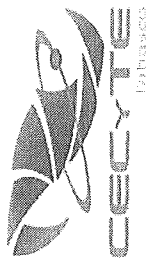
Denominación de la Deuda Pública y Otros Pasivos c)	Saldo al 31 de diciembre de 2017	Disposiciones del Periodo	Amortizaciones del Periodo	Revaluaciones, Reclasificaciones y Otros Ajustes	Saldo Final del Periodo	Pago de Intereses del Periodo	Pago de Comisiones y demas costos asociados durante el Periodo
1. Deuda Pública (1=A+B)							
A. Corto Plazo (A=a1+a2+a3)							
a1) Instituciones de Crédito							
a2) Títulos y Valores							
a3) Arrendamientos Financieros							
B. Largo Plazo (B=b1+b2+b3)							
b1) Instituciones de Crédito							
b2) Títulos y Valores							
b3) Arrendamientos Financieros							
2. Otros Pasivos	171,588,934	326,582,515.94	366,727,257.01	0	131,444,193		
3. Total de la Deuda Pública y Otros Pasivos (3=1+2)							
4. Deuda Contingente (Informativo)	2,271,057				2,271,057		
A. Laudos Laborales	2,271,057				2,271,057		
5. Valor de Instrumentos Bono Cupón Cero 2 (Informativo)							

Obligaciones a Corto Plazo	Monto Contratado	Plazo Pactado	Tasa de Interes	Comisiones y costos relacionados	Tasa Efectiva
6. Obligaciones a corto plazo	0	0	0	0	0


 ING. ANDRES PERALTA RIVERA
 DIRECTOR GENERAL


 L.A.E. CLAUDIA L. DOMÍNGUEZ GONZÁLEZ
 DIRECTORA FINANCIERA


 L.C.P. FCO. JAVIER GORDA HDEZ
 JEFE DE DEPARTAMENTO DE RECURSOS FINANCIEROS



COLEGIO DE ESTUDIOS CIENTÍFICOS Y TECNOLÓGICOS DEL ESTADO DE TABASCO

Informe Analítico de Obligaciones Diferentes de Financiamientos – LDF

Del 1 de enero al 30 de septiembre de 2018

(PESOS)

Denominación de las Obligaciones Diferentes de Financiamiento (c)	Fecha del Contrato (d)	Fecha de inicio de operación del proyecto	Fecha de vencimiento (f)	Monto de la inversión pactado (g)	Plazo pactado (h)	Monto promedio mensual del pago de la contraprestación (i)	Monto promedio mensual del pago de la contraprestación correspondiente al pago de inversión (j)	Monto pagado	Monto pagado de la inversión actualizado al 30 de junio de 2017 (l)	Saldo pendiente por pagar de la inversión al 30 de junio de 2017 (m = g - l)
A. Asociaciones Público Privadas (APP's) (A=a+b+c+d)	0	0	0	0	0	0	0	0	0	0
a) APP 1	0	0	0	0	0	0	0	0	0	0
B. Otros Instrumentos (B=a+b+c+d)	0	0	0	0	0	0	0	0	0	0
a) Otro Instrumento 1	0	0	0	0	0	0	0	0	0	0
C. Total de Obligaciones Diferentes de Financiamiento (C=A+B)	0	0	0	0	0	0	0	0	0	0

[Signature]


ING. ANDRÉS PERALTA RIVERA
DIRECTOR GENERAL

[Signature]


L.A.E. CLAUDIA L. DOMÍNGUEZ GONZÁLEZ
DIRECTORA FINANCIERA


[Signature]


L.C.P. FCO. JAVIER GORDÓN HDEZ
JEFE DE DEPARTAMENTO DE RECURSOS FINANCIEROS

 COLEGIO DE ESTUDIOS CIENTIFICOS Y TECNOLOGICOS DEL ESTADO DE TABASCO Estado Análítico de Ingresos Detallado - LDF Del 01 de Enero al 30 de septiembre de 2018 Pesos						
Concepto (c)	Ingreso					Diferencia (e)
	Estimado (d)	Ampliaciones/(Reducciones)	Modificado	Devengado	Recaudado	
Ingresos de Libre Disposición						
A. Impuestos						
B. Cuotas y Aportaciones de Seguridad Social						
C. Contribuciones de Mejoras						
D. Derechos						
E. Productos	0.00	1,020	1,020	1,020	1,020	1,020
F. Aprovechamientos						
G. Ingresos Por Venta de Bienes y Servicios	4,896,000	-621,050	4,274,950	3,382,165	3,382,165	-1,513,835
H. Participaciones						
(H= h1+h2+h3+h4+h5+h6+h7+h8+h9+h10+h11)	0	0	0	0	0	0
h1) Fondo General de Participaciones						
h2) Fondo de Fiscalización y Recaudación						
h3) Fondo de Fiscalización y Recaudación						
h4) Fondo de Compensación						
h5) Fondo de Extracción de Hidrocarburos						
h6) Impuesto Especial Sobre Producción y Servicios						
h7) 0.136 de la Recaudación Participable						
h8) 3.17% Sobre Extracción de Petróleo						
h9) Gasolinas y Diesel						
h10) Fondo de Impuesto Sobre la Renta						
h11) Fondo de Estabilización de los Ingresos de las Entidades Federativas						
I. Incentivos Derivados de la Colaboración Fiscal (I=i1+i2+i3+i4+i5)						
i1) Tenencia o Uso de Vehículos						
i2) Fondo de Compensación ISAN						
i3) Impuesto Sobre Automóviles Nuevos						
i4) Fondo de Compensación de Repecos- Intermedios						
i5) Otros Incentivos Económicos						
J. Transferencias						
K. Convenios						
K1) Otros Convenios y Subsidios						
L. Otros Ingresos de Libre Disposición (L=l1+l2)	109,108,703	102,574,071	211,682,774	77,836,623	77,836,623	-31,272,080
l1) Participaciones en Ingresos Locales	109,108,703	102,574,071	211,682,774	77,836,623	77,836,623	-31,272,080
l2) Otros Ingresos de Libre Disposición						0
I. Total de Ingresos de Libre Disposición (I=A+B+C+D+E+F+G+H+I+J+K+L)	114,004,703	101,954,041	215,958,744	81,219,807	81,219,807	-32,784,896
Ingresos Excedentes de Libre Disposición						
Transferencias Federales Etiquetadas						
A. Aportaciones (A= a1+a2+a3+a4+a5+a6+a7+a8)	0	0	0	0	0	0
a1) Fondo de Aportaciones Para la Nómina Educativa y Gasto Operativo						
a2) Fondo de Aportaciones para los Servicios de Salud						
a3) Fondo de Aportaciones para la Infraestructura Social						
a4) Fondo de Aportaciones para el Fortalecimiento de los Municipios y de las Demarcaciones Territoriales del Distrito Federal						
a5) Fondo de Aportaciones Múltiples						
a6) Fondo de Aportaciones Para la Educación Tecnológica y de Adultos						

a7) Fondo de Aportaciones Para la Seguridad Pública de los Estados y del Distrito Federal							
a8) Fondo de Aportaciones para el Fortalecimiento de las Entidades Federativas							
B. Convenios (B= b1+b2+b3+b4)	201,714,891	10,072,278	211,787,169	168,903,765	168,903,765	-32,811,126	
b1) Convenios de Protección Social en Salud							
b2) Convenios de Descentralización	201,714,891	10,072,278	211,787,169	168,903,765	168,903,765	-32,811,126	
b3) Convenios de Reasignación							
b4) Otros Convenios y Subsidios							
C. Fondos Distintos de Aportaciones (C=c1+c2)	0	0	0	0	0	0	0
c1) Fondos Para entidades Federativas y Municipios Productores de Hidrocarburos							
c2) Fondo Minero							
D. Transferencias, Subsidios y Subconvenciones, y Pensiones y Jubilaciones	0	0	0	0	0	0	0
E. Otras Transferencias Federales Etiquetadas	0	0	0	0	0	0	0
II. Total de transferencias Federales Etiquetadas (II= A+B+C+D+E)	201,714,891	10,072,278	211,787,169	168,903,765	168,903,765	-32,811,126	
III. Ingresos Derivados de Financiamientos (III=A)	0	0	0	0	0	0	0
A) Ingresos Derivados de Financiamientos	0	0	0	0	0	0	0
IV. Total de Ingresos (IV= I+II+III)	315,719,594	112,026,319	427,745,913	250,123,572	250,123,572	-65,596,022	
Datos Informativos							
1. Ingresos Derivados de Financiamientos con Fuente de Pago de Ingresos de Libre Disposición							
2. Ingresos Derivados de Financiamientos con Fuente de Pago de Transferencias Federales Etiquetadas							
3.- Ingresos Derivados de financiamientos (3=1+2)							


L.C.P. Fco. Javier Gordoza Hdez.
Jefe del Depto. de Rec. Financieros


Ing. Andrés Peralta Rivera
Director General del CECyTE


L.A.E. Claudia L. Dominguez Gonzalez
Directora Financiera

COLEGIO DE ESTUDIOS CIENTÍFICOS Y TECNOLÓGICOS DEL ESTADO DE TABASCO

BALANCE PRESUPUESTARIO - LDF

CORTE AL MES DE: SEPTIEMBRE



Concepto	Estimado/ Aprobado	Devengado	Recaudado/ Pagado
Ingresos Totales	427,745,913.39	250,123,572.09	250,123,572.09
Ingresos de Libre Disposición	215,958,744.25	81,219,807.09	81,219,807.09
Transferencias Federales Etiquetadas	211,787,169.14	168,903,765.00	168,903,765.00
Financiamiento Neto			
Egresos Presupuestarios	429,834,902.77	273,658,948.50	233,233,943.13
Gasto No Etiquetado (sin incluir Amortización de la Deuda Pública)	216,465,267.47	134,553,294.38	111,366,302.08
Gasto Etiquetado (sin incluir Amortización de la Deuda Pública)	213,369,635.30	139,105,654.12	121,867,641.05
Remanentes del Ejercicio Anterior	0.00	0.00	0.00
Remanentes de Ingresos de Libre Disposición aplicados en el periodo			
Remanentes de Transferencias Federales Etiquetadas aplicados en el periodo			
Balance Presupuestario	-2,088,989.38	-23,535,376.41	16,889,628.96
Balance Presupuestario sin Financiamiento Neto	0.00	0.00	0.00
Balance Presupuestario sin Financiamiento Neto y sin Remanentes del Ejercicio Anterior	0.00	0.00	0.00

Concepto	Aprobado	Devengado	Pagado
Intereses, Comisiones y Gastos de la Deuda	0.00	0.00	0.00
Intereses, Comisiones y Gastos de la Deuda con Gasto No Etiquetado			
Intereses, Comisiones y Gastos de la Deuda con Gasto Etiquetado			
Balance Primario	0.00	0.00	0.00

Concepto	Estimado/ Aprobado	Devengado	Recaudado/ Pagado
Financiamiento	0.00	0.00	0.00
Financiamiento con Fuente de Pago de Ingresos de Libre Disposición			
Financiamiento con Fuente de Pago de Transferencias Federales Etiquetadas			
Amortización de la Deuda	0.00	0.00	0.00
Amortización de la Deuda Pública con Gasto No Etiquetado			
Amortización de la Deuda Pública con Gasto Etiquetado			
Financiamiento Neto	0.00	0.00	0.00


NOTA: La diferencia entre los Ingresos Totales y el Egresos Presupuestarios corresponde al refrendo de Recursos Federal 2017, por la cantidad \$1,582,466.16 y Recursos Propios por la cantidad de \$ 506,523.22 haciendo un total de \$ 2,088,989.38

Concepto	Estimado/ Aprobado	Devengado	Recaudado/ Pagado
Ingresos de Libre Disposición	0.00	0.00	0.00
Financiamiento Neto con Fuente de Pago de Ingresos de Libre Disposición			
Financiamiento con Fuente de Pago de Ingresos de Libre Disposición			
Amortización de la Deuda Pública con Gasto No Etiquetado			
Gasto No Etiquetado (sin incluir Amortización de la Deuda Pública)	0.00	0.00	0.00
Remanentes de Ingresos de Libre Disposición aplicados en el periodo	0.00	0.00	0.00
Balance Presupuestario de Recursos Disponibles	0.00	0.00	0.00
Balance Presupuestario de Recursos Disponibles sin Financiamiento Neto	0.00	0.00	0.00

Concepto	Estimado/ Aprobado	Devengado	Recaudado/ Pagado
Transferencias Federales Etiquetadas	0.00	0.00	0.00
Financiamiento Neto con Fuente de Pago de Transferencias Federales Etiquetadas			
Financiamiento con Fuente de Pago de Transferencias Federales Etiquetadas			
Amortización de la Deuda Pública con Gasto Etiquetado			
Gasto Etiquetado (sin incluir Amortización de la Deuda Pública)	0.00	0.00	0.00
Remanentes de Transferencias Federales Etiquetadas aplicados en el periodo	0.00	0.00	0.00
Balance Presupuestario de Recursos Etiquetados	0.00	0.00	0.00
Balance Presupuestario de Recursos Etiquetados sin Financiamiento Neto	0.00	0.00	0.00



ING. ANDRES PERALTA RIVERA
DIRECTOR GENERAL



L.R.C. CLARA GOMEZ MARTINEZ
DIRECTORA DE PLANEACION



L.C.P. FRANCISCO JAVIER GORDO HERNANDEZ
JEFE DEL DEPTO. DE CONTABILIDAD



L.A.E. CLAUDIA LETICIA DOMINGUEZ GONZALEZ
DIRECTORA FINANCIERA



COLEGIO DE ESTUDIOS CIENTÍFICOS Y TECNOLÓGICOS DEL ESTADO DE TABASCO
ESTADO ANALÍTICO DEL EJERCICIO DEL PRESUPUESTO DE EGRESOS DETALLADO - LDF
CLASIFICACIÓN POR OBJETO DEL GASTO (CAPÍTULO Y CONCEPTO)

CORTE AL MES DE: SEPTIEMBRE

Concepto	Egresos				Subejercicio	
	Aprobado	Ampliaciones / Reducciones	Modificado	Devengado		Pagado
GASTO NO ETIQUETADO	114,511,226.22	101,957,309.55	216,468,535.77	134,556,562.68	111,369,570.38	81,911,973.09
SERVICIOS PERSONALES	91,619,026.26	104,739,141.94	196,358,168.20	122,336,131.39	99,885,693.83	74,022,036.81
REMUNERACIONES AL PERSONAL DE CARÁCTER PERMANENTE	48,643,866.64	51,262,775.41	99,906,642.05	55,944,927.09	37,397,761.31	43,961,714.96
REMUNERACIONES AL PERSONAL DE CARÁCTER TRANSITORIO	14,435,253.36	-940,054.45	13,495,198.91	9,105,480.72	8,419,161.76	4,389,718.19
REMUNERACIONES ADICIONALES Y ESPECIALES	8,837,291.54	22,943,727.59	31,781,019.13	16,118,100.60	14,754,161.89	15,662,916.53
SEGURIDAD SOCIAL	12,000,000.00	14,778,689.04	26,778,689.04	20,272,072.42	19,224,151.85	6,506,616.62
OTRAS PRESTACIONES SOCIALES Y ECONÓMICAS	7,502,614.72	13,755,971.26	21,258,585.98	17,918,669.00	17,411,959.32	3,339,916.98
PREVISIONES	0.00	0.00	0.00	0.00	0.00	0.00
PAGO DE ESTÍMULOS A SERVIDORES PÚBLICOS	200,000.00	2,938,033.09	3,138,033.09	2,976,881.56	2,676,497.70	161,151.53
IMPUESTO SOBRE NÓMINAS Y OTROS QUE SE DERIVEN DE UNA RELACIÓN LABORAL	0.00	0.00	0.00	0.00	0.00	0.00
MATERIALES Y SUMINISTROS	3,068,919.98	-1,334,510.01	1,734,409.97	643,789.88	532,657.99	1,090,620.09
MATERIALES DE ADMINISTRACIÓN, EMISIÓN DE DOCUMENTOS Y ARTÍCULOS OFICIALES	1,526,360.22	-896,582.60	629,777.62	287,430.81	210,727.42	340,346.81
ALIMENTOS Y UTENSILIOS	153,000.00	-26,578.23	126,421.77	80,146.32	80,146.32	46,275.45
MATERIALES Y ARTÍCULOS DE CONSTRUCCIÓN Y DE REPARACIÓN	869,599.76	-314,670.46	554,889.30	69,803.54	60,374.95	485,065.76
PRODUCTOS QUÍMICOS, FARMACÉUTICOS Y DE LABORATORIO	0.00	0.00	0.00	0.00	0.00	0.00
COMBUSTIBLES, LUBRICANTES Y ADITIVOS	350,000.00	976.00	350,976.00	178,476.03	153,476.02	172,499.97
VESTUARIO, BLANCOS, PRENDAS DE PROTECCIÓN Y ARTÍCULOS DEPORTIVOS	65,000.00	-55,197.40	9,802.60	6,548.20	6,548.20	3,254.40
HERRAMIENTAS, REFACCIONES Y ACCESORIOS MENORES	105,000.00	-40,457.32	64,542.68	21,384.98	21,384.98	43,157.70
SERVICIOS GNERALES	18,823,279.98	-1,422,254.01	17,401,025.97	10,826,641.41	10,201,218.66	6,574,364.56
SERVICIOS BÁSICOS	4,158,000.00	-14,989.06	4,143,010.94	1,578,791.71	1,260,853.43	2,564,219.23
SERVICIOS DE ARRENDAMIENTO	1,058,000.00	-213,000.00	845,000.00	428,441.28	367,410.58	418,558.72
SERVICIOS PROFESIONALES, CIENTÍFICOS, TÉCNICOS Y OTROS SERVICIOS	975,000.00	-136,408.05	838,591.95	321,632.15	285,318.77	516,959.80
SERVICIOS FINANCIEROS, BANCARIOS Y COMERCIALES	126,381.00	-41,306.80	85,074.20	63,791.17	63,791.17	21,283.03
SERVICIOS DE INSTALACIÓN, REPARACIÓN, MANTENIMIENTO Y CONSERVACIÓN	350,000.00	-211,933.62	138,066.38	62,809.13	62,809.13	75,257.25
SERVICIOS DE COMUNICACIÓN SOCIAL Y PUBLICIDAD	105,000.00	76,727.60	181,727.60	87,500.00	75,000.00	94,227.60
SERVICIOS DE TRASLADO Y VIÁTICOS	404,999.00	-90,311.16	314,687.84	130,527.72	127,257.43	184,160.12
SERVICIOS OFICIALES	500,000.00	-204,855.35	295,144.65	129,406.34	126,809.76	165,738.31
OTROS SERVICIOS GENERALES	11,145,899.98	-586,177.57	10,559,722.41	8,025,741.91	7,831,968.39	2,533,980.50
TRANSFERENCIAS, ASIGNACIONES, SUBSIDIOS Y OTRAS AYUDAS	0.00	0.00	0.00	0.00	0.00	0.00
TRANSFERENCIAS INTERNAS Y ASIGNACIONES AL SECTOR PÚBLICO	0.00	0.00	0.00	0.00	0.00	0.00
AYUDAS SOCIALES	0.00	0.00	0.00	0.00	0.00	0.00
TRANSFERENCIAS A FIDEICOMISOS, MANDATOS Y OTROS ANÁLOGOS	0.00	0.00	0.00	0.00	0.00	0.00
BIENES MUEBLES, INMUEBLES E INTANGIBLES	1,000,000.00	-25,068.37	974,931.63	750,000.00	750,000.00	224,931.63
MOBILIARIO Y EQUIPO DE ADMINISTRACIÓN.	902,000.00	-775,000.00	127,000.00	0.00	0.00	127,000.00
MOBILIARIO Y EQUIPO EDUCACIONAL Y RECREATIVO	0.00	0.00	0.00	0.00	0.00	0.00



COLEGIO DE ESTUDIOS CIENTÍFICOS Y TECNOLÓGICOS DEL ESTADO DE TABASCO
ESTADO ANALÍTICO DEL EJERCICIO DEL PRESUPUESTO DE EGRESOS DETALLADO - LDF
CLASIFICACIÓN POR OBJETO DEL GASTO (CAPÍTULO Y CONCEPTO)

CORTE AL MES DE: SEPTIEMBRE

Concepto	Egresos				Subejercicio
	Aprobado	Ampliaciones / Reducciones	Modificado	Devengado	
EQUIPO E INSTRUMENTAL MÉDICO Y DE LABORATORIO	0.00	0.00	0.00	0.00	0.00
VEHÍCULOS Y EQUIPO DE TRANSPORTE	0.00	0.00	0.00	0.00	0.00
MAQUINARIA, OTROS EQUIPOS Y HERRAMIENTAS	38,000.00	-68.37	37,931.63	0.00	37,931.63
BIENES INMUEBLES	0.00	750,000.00	750,000.00	750,000.00	0.00
ACTIVOS INTANGIBLES	60,000.00	0.00	60,000.00	0.00	60,000.00
INVERSIÓN PÚBLICA	0.00	0.00	0.00	0.00	0.00
OBRA PÚBLICA EN BIENES PROPIOS	0.00	0.00	0.00	0.00	0.00
INVERSIONES FINANCIERAS Y OTRAS PROVISIONES	0.00	0.00	0.00	0.00	0.00
PROVISIONES PARA CONTINGENCIAS Y OTRAS EROGACIONES ESPECIALES	0.00	0.00	0.00	0.00	0.00
PARTICIPACIONES Y APORTACIONES	0.00	0.00	0.00	0.00	0.00
CONVENIOS	0.00	0.00	0.00	0.00	0.00
DEUDA PÚBLICA	0.00	0.00	0.00	0.00	0.00
ADEUDOS DE EJERCICIOS FISCALES ANTERIORES (ADEFAS).	0.00	0.00	0.00	0.00	0.00
GASTO ETIQUETADO	203,297,357.16	10,069,009.84	213,366,367.00	139,102,365.82	121,864,372.75
SERVICIOS PERSONALES	187,404,538.38	11,132,137.53	198,536,675.91	134,072,691.28	117,380,094.35
REMUNERACIONES AL PERSONAL DE CARÁCTER PERMANENTE	106,259,259.83	3,986,665.45	110,245,925.28	84,883,696.73	69,287,829.26
REMUNERACIONES AL PERSONAL DE CARÁCTER TRANSITORIO	0.00	0.00	0.00	0.00	0.00
REMUNERACIONES ADICIONALES Y ESPECIALES	39,734,598.25	2,731,063.27	42,465,661.52	16,256,712.48	16,255,759.83
SEGURIDAD SOCIAL	22,506,555.14	2,798,466.05	25,305,021.19	21,326,760.10	20,303,355.15
OTRAS PRESTACIONES SOCIALES Y ECONÓMICAS	16,711,312.80	891,532.30	17,602,845.10	10,013,875.94	9,941,517.56
PREVISIONES	0.00	0.00	0.00	0.00	0.00
PAGO DE ESTÍMULOS A SERVIDORES PÚBLICOS	2,192,812.36	724,410.46	2,917,222.82	1,591,644.03	1,591,632.55
IMPUESTO SOBRE NÓMINAS Y OTROS QUE SE DERIVEN DE UNA RELACIÓN LABORAL	0.00	0.00	0.00	0.00	0.00
MATERIALES Y SUMINISTROS	5,577,909.26	-1,607,304.52	3,970,604.74	1,404,373.46	1,283,240.87
MATERIALES DE ADMINISTRACIÓN, EMISIÓN DE DOCUMENTOS Y ARTÍCULOS OFICIALES	3,015,354.64	-486,308.60	2,529,046.04	740,552.63	663,848.64
ALIMENTOS Y UTENSILIOS	162,323.00	-17,696.59	144,626.41	85,189.50	85,189.50
MATERIALES Y ARTÍCULOS DE CONSTRUCCIÓN Y DE REPARACIÓN	990,619.34	-370,964.79	619,654.55	136,477.53	127,048.92
PRODUCTOS QUÍMICOS, FARMACÉUTICOS Y DE LABORATORIO	0.00	0.00	0.00	0.00	0.00
COMBUSTIBLES, LUBRICANTES Y ADITIVOS	438,605.40	1,424.00	440,029.40	267,529.37	242,529.38
VESTUARIO, BLANCOS, PRENDAS DE PROTECCIÓN Y ARTÍCULOS DEPORTIVOS	375,000.00	-368,451.80	6,548.20	6,548.20	6,548.20
HERRAMIENTAS, REFACCIONES Y ACCESORIOS MENORES	596,006.88	-365,306.74	230,700.14	168,076.23	168,076.23
SERVICIOS GENERALES	10,314,909.52	544,176.83	10,859,086.35	3,625,321.08	3,191,037.53
SERVICIOS BÁSICOS	4,162,993.80	372,289.31	4,535,283.11	1,583,787.62	1,265,848.98
SERVICIOS DE ARRENDAMIENTO	1,107,999.80	-25,029.65	1,082,970.15	476,441.10	420,860.39




COLEGIO DE ESTUDIOS CIENTIFICOS Y TECNOLOGICOS DEL ESTADO DE TABASCO
ESTADO ANALÍTICO DEL EJERCICIO DEL PRESUPUESTO DE EGRESOS DETALLADO - LDF
CLASIFICACIÓN POR OBJETO DEL GASTO (CAPÍTULO Y CONCEPTO)

CORTE AL MES DE: SEPTIEMBRE


Concepto	Aprobado	Ampliaciones / Reducciones	Egresos		Pagado	Subejercicio
			Modificado	Devengado		
SERVICIOS PROFESIONALES, CIENTÍFICOS, TÉCNICOS Y OTROS SERVICIOS	1,500,890.00	13,775.08	1,514,665.08	798,450.30	762,136.89	716,214.78
SERVICIOS FINANCIEROS, BANCARIOS Y COMERCIALES	126,381.00	1,160.00	127,541.00	63,791.22	63,791.22	63,749.78
SERVICIOS DE INSTALACIÓN, REPARACIÓN, MANTENIMIENTO Y CONSERVACIÓN	667,242.20	37,918.78	705,160.98	231,651.39	231,651.39	473,509.59
SERVICIOS DE COMUNICACIÓN SOCIAL Y PUBLICIDAD	105,000.00	75,340.00	180,340.00	87,500.00	75,000.00	92,840.00
SERVICIOS DE TRASLADO Y VIÁTICOS	405,000.00	10,623.41	415,623.41	111,601.64	108,331.34	304,021.77
SERVICIOS OFICIALES	550,000.00	29,070.58	579,070.58	128,726.49	126,129.92	480,344.09
OTROS SERVICIOS GENERALES	1,689,402.72	29,029.32	1,718,432.04	143,371.32	137,287.40	1,575,060.72
TRANSFERENCIAS, ASIGNACIONES, SUBSIDIOS Y OTRAS AYUDAS	0.00	0.00	0.00	0.00	0.00	0.00
TRANSFERENCIAS INTERNAS Y ASIGNACIONES AL SECTOR PÚBLICO	0.00	0.00	0.00	0.00	0.00	0.00
AYUDAS SOCIALES	0.00	0.00	0.00	0.00	0.00	0.00
TRANSFERENCIAS A FIDEICOMISOS, MANDATOS Y OTROS ANÁLOGOS	0.00	0.00	0.00	0.00	0.00	0.00
BIENES MUEBLES, INMUEBLES E INTANGIBLES	0.00	0.00	0.00	0.00	0.00	0.00
MOBILIARIO Y EQUIPO DE ADMINISTRACIÓN.	0.00	0.00	0.00	0.00	0.00	0.00
MOBILIARIO Y EQUIPO EDUCACIONAL Y RECREATIVO	0.00	0.00	0.00	0.00	0.00	0.00
EQUIPO E INSTRUMENTAL MÉDICO Y DE LABORATORIO	0.00	0.00	0.00	0.00	0.00	0.00
VEHÍCULOS Y EQUIPO DE TRANSPORTE	0.00	0.00	0.00	0.00	0.00	0.00
MAQUINARIA, OTROS EQUIPOS Y HERRAMIENTAS	0.00	0.00	0.00	0.00	0.00	0.00
BIENES INMUEBLES	0.00	0.00	0.00	0.00	0.00	0.00
ACTIVOS INTANGIBLES	0.00	0.00	0.00	0.00	0.00	0.00
INVERSIÓN PÚBLICA	0.00	0.00	0.00	0.00	0.00	0.00
OBRA PÚBLICA EN BIENES PROPIOS	0.00	0.00	0.00	0.00	0.00	0.00
INVERSIONES FINANCIERAS Y OTRAS PROVISIONES	0.00	0.00	0.00	0.00	0.00	0.00
PROVISIONES PARA CONTINGENCIAS Y OTRAS EROGACIONES ESPECIALES	0.00	0.00	0.00	0.00	0.00	0.00
PARTICIPACIONES Y APORTACIONES	0.00	0.00	0.00	0.00	0.00	0.00
CONVENIOS	0.00	0.00	0.00	0.00	0.00	0.00
DEUDA PÚBLICA	0.00	0.00	0.00	0.00	0.00	0.00
ADEUDOS DE EJERCICIOS FISCALES ANTERIORES (ADEFAS).	0.00	0.00	0.00	0.00	0.00	0.00


Total del Gasto 317,808,583.38 112,026,319.39 429,834,902.77 273,658,946.50 233,233,943.13 156,175,954.27



COLEGIO DE ESTUDIOS CIENTIFICOS Y TECNOLOGICOS DEL ESTADO DE TABASCO
 ESTADO ANALITICO DEL EJERCICIO DEL PRESUPUESTO DE EGRESOS DETALLADO - LDF
 CLASIFICACIÓN POR OBJETO DEL GASTO (CAPÍTULO Y CONCEPTO)
 CORTE AL MES DE: SEPTIEMBRE

Concepto	Aprobado	Ampliaciones / Reducciones	Egresos Modificado	Devengado	Pagado	Subejercicio
----------	----------	-------------------------------	-----------------------	-----------	--------	--------------


 ING. ANDRES PERALTA RIVERA
 DIRECTOR GENERAL


 L.R.C. CLARA GOMEZ MARTINEZ
 DIRECTORA DE PLANEACION

COLEGIO DE ESTUDIOS CIENTÍFICOS Y TECNOLÓGICOS DEL ESTADO DE TABASCO
ESTADO ANALITICO DEL EJERCICIO DEL PRESUPUESTO DE EGRESOS DETALLADO - LDF



CLASIFICACION ADMINISTRATIVA


CORTE AL MES DE: SEPTIEMBRE

Concepto	Egresos					Subejercicio
	Aprobado	Ampliaciones/ Reducciones	Modificado	Devengado	Pagado	
Gasto No Etiquetado	114,511,226.22	101,954,041.25	216,465,267.47	134,653,294.38	111,366,302.08	81,911,973.09
Dirección General	13,197,620.53	7,156,250.86	20,353,871.39	10,371,567.77	7,994,893.81	9,982,303.62
Dirección Financiera	11,594,723.86	-300,295.39	11,294,428.47	6,409,586.36	6,150,344.09	4,884,842.11
Dirección Académica	4,513,784.65	-1,202,591.79	3,311,192.86	2,466,802.75	2,077,196.85	844,390.11
Dirección de Planeación	2,232,501.63	-144,379.82	2,088,121.81	1,368,554.93	1,284,223.87	719,566.88
Dirección de Vinculación	1,797,453.36	-3,389.57	1,794,063.79	1,186,643.81	981,490.27	607,419.98
Plantel 1 Macuspana	6,379,585.41	5,399,543.67	11,779,129.08	8,548,666.78	6,542,244.80	3,230,462.30
Plantel 2 Tacotalpa	4,011,256.58	6,488,336.58	10,499,593.16	4,947,464.69	4,158,480.84	5,552,128.47
Plantel 3 Jalapa	4,218,294.04	9,024,160.16	13,242,454.20	6,006,465.65	5,136,199.93	7,235,988.55
Plantel 4 Comalcalco	9,456,677.99	10,663,141.44	20,119,819.43	12,678,048.32	10,563,293.88	7,441,771.11
Plantel 5 Centla	6,070,180.97	9,905,479.20	15,975,660.17	8,774,908.42	7,108,852.99	7,200,751.75
Plantel 6 Cardenas	3,827,072.24	9,013,886.50	12,840,958.74	4,533,787.97	3,848,474.04	8,307,170.77
Plantel 7 Centro	6,720,162.68	8,647,840.16	15,368,002.84	9,436,151.62	7,789,683.00	5,931,851.22
Plantel 8 Teapa	3,661,074.37	6,680,634.17	10,341,708.54	5,264,433.08	4,381,284.39	5,077,275.46
Plantel 9 Chichicapa Comalcalco	4,159,013.94	4,815,975.71	8,974,989.65	5,948,465.98	4,850,915.18	3,026,523.67
Plantel 10 Palo Mulato, Huimanguillo	4,273,650.33	4,422,210.62	8,695,860.95	5,996,494.00	4,749,095.82	2,699,366.95
Plantel 11 Buena Vista Centro	2,850,352.15	4,327,987.13	7,178,339.28	4,255,266.38	3,457,151.33	2,923,072.90
Plantel 12 Miguel Hidalgo, Centro	3,637,130.10	4,472,589.95	8,109,720.05	5,398,699.29	4,526,936.52	2,711,020.76
Plantel 13 Pob. C34, Huimanguillo	2,511,024.95	1,570,324.29	4,081,349.24	3,396,927.55	2,797,883.22	684,421.69
Plantel 14 Dos Montes, Centro	3,077,080.85	2,640,755.97	5,717,836.82	5,094,254.39	4,347,467.28	623,582.43
Plantel 15 Pob. C10, Cardenas	3,084,410.16	1,512,238.13	4,596,648.29	4,199,514.17	3,474,940.35	397,134.12
Plantel 16 Cañales, Cardenas	3,053,550.87	1,697,098.84	4,750,649.71	4,408,000.88	3,606,131.85	342,648.83
Plantel 17 Cacao, Jalapa	2,670,410.24	1,455,237.99	4,125,648.23	3,623,388.07	3,066,021.57	502,260.16
Plantel 18 Encrucijada, Cardenas	2,600,958.20	1,293,138.56	3,894,096.76	3,610,896.35	3,039,698.00	283,200.41
Plantel 19 Villa del Cielo, Centro	1,535,922.40	660,694.39	2,196,616.79	1,995,677.59	1,631,268.04	200,939.20
Plantel 20 Villa Jalupa, Jalpa de Mendez	1,677,299.57	967,575.99	2,644,875.56	2,458,825.06	2,015,139.46	186,050.50
Plantel 21 R/A. Oriente 6ta. Comalcalco	1,700,034.15	789,597.51	2,489,631.66	2,173,802.52	1,786,990.70	315,829.14
Gasto Etiquetado	203,297,357.16	10,072,278.14	213,369,636.30	139,105,654.12	121,867,641.05	74,263,981.18
Dirección General	16,176,590.70	1,102,121.42	17,278,712.12	7,860,536.73	6,941,851.68	9,418,175.39
Dirección Financiera	7,722,274.58	-2,265,331.97	5,456,942.61	1,644,295.40	1,489,260.39	3,812,647.21
Dirección Académica	3,440,903.02	54,302.23	3,495,205.25	1,602,118.96	1,429,348.68	1,893,086.29
Dirección de Planeación	1,238,511.84	125,548.34	1,364,060.18	476,469.56	410,308.94	887,590.62
Dirección de Vinculación	1,953,617.30	-148,335.60	1,805,281.70	851,729.54	708,560.73	953,552.16
Plantel 1 Macuspana	13,128,071.12	1,873,446.97	15,001,518.09	9,238,572.22	8,062,074.79	5,762,945.87
Plantel 2 Tacotalpa	8,119,645.84	909,937.01	9,029,582.85	5,698,664.77	5,029,879.51	3,330,918.08
Plantel 3 Jalapa	8,214,394.84	767,358.73	8,981,753.57	6,226,726.72	5,573,828.35	2,755,026.85
Plantel 4 Comalcalco	19,401,435.81	1,850,199.59	21,251,635.40	14,785,512.29	12,990,829.92	6,466,123.11
Plantel 5 Centla	12,095,241.32	854,952.22	12,950,193.54	9,729,611.05	8,458,183.13	3,220,582.49
Plantel 6 Cardenas	7,324,031.91	606,833.34	7,930,865.25	5,062,723.52	4,488,780.76	2,868,141.73
Plantel 7 Centro	13,180,240.97	1,584,426.01	14,764,666.98	10,383,477.09	8,955,178.43	4,381,189.89
Plantel 8 Teapa	8,318,886.82	985,464.50	9,304,351.32	5,814,962.92	5,118,853.37	3,489,388.40
Plantel 9 Chichicapa Comalcalco	9,307,178.07	183,304.71	9,490,482.78	7,185,336.00	6,178,475.31	2,305,146.78
Plantel 10 Palo Mulato, Huimanguillo	9,667,759.10	197,955.42	9,865,714.52	7,358,070.41	6,575,417.34	2,507,844.11
Plantel 11 Buena Vista Centro	6,525,374.16	93,326.31	6,618,700.47	4,481,633.56	3,936,285.55	2,137,066.91

Plantel 12 Miguel Hidalgo, Centro	8,342,582.72	202,976.97	8,545,559.69	6,238,481.98	5,472,339.41	2,307,077.71
Plantel 13 Pob. C34, Huimalguillo	5,703,201.85	92,553.95	5,795,755.80	3,993,182.51	3,475,142.67	1,802,573.29
Plantel 14 Dos Montes, Centro	7,008,086.79	244,413.49	7,252,500.28	4,856,896.76	4,274,454.77	2,395,603.52
Plantel 15 Pob. C10, Cardenas	7,085,245.34	91,723.31	7,176,968.65	4,835,508.87	4,216,579.36	2,341,459.78
Plantel 16 Cañales, Cardenas	7,182,890.04	109,597.28	7,292,487.32	5,248,477.11	4,527,047.47	2,044,010.21
Plantel 17 Cacao, Jalapa	6,057,387.87	99,635.45	6,157,023.32	4,245,862.35	3,781,379.05	1,911,160.97
Plantel 18 Encrucijada, Cardenas	5,834,959.05	117,478.66	5,952,437.71	4,122,988.80	3,645,724.39	1,829,448.91
Plantel 19 Villa del Cielo, Centro	3,442,609.55	50,164.69	3,492,774.24	2,259,291.35	1,937,661.68	1,233,482.89
Plantel 20 Villa Jalupa, Jalpa de Mendez	3,479,483.94	127,366.94	3,606,850.88	2,597,841.92	2,224,584.17	1,009,008.96
Plantel 21 R/A. Oriente 6ta. Comalcalco	3,346,752.61	160,858.17	3,507,610.78	2,306,681.73	1,965,631.20	1,200,929.05
Total de Egresos	317,808,583.38	112,026,319.39	429,834,902.77	273,658,948.50	233,233,943.13	156,175,954.27



ING. ANDRES PERALTA RIVERA
DIRECTOR GENERAL



L.R.C. CLARA GOMEZ MARTINEZ
DIRECTORA DE PLANEACION



COLEGIO DE ESTUDIOS CIENTIFICOS Y TECNOLOGICOS DEL ESTADO DE TABASCO
ESTADO ANALÍTICO DEL EJERCICIO DEL PRESUPUESTO DE EGRESOS DETALLADO - LDF
CLASIFICACIÓN FUNCIONAL (Finalidad y Función)

CORTE AL MES DE: SEPTIEMBRE

Concepto	Egresos			Subejercicio		
	Aprobado	Ampliaciones / Reducciones	Modificado		Devengado	Pagado
GASTO NO ETIQUETADO	114,511,226.22	101,957,309.55	216,468,535.77	134,556,562.68	111,369,570.38	81,911,973.09
GOBIERNO	0.00	0.00	0.00	0.00	0.00	0.00
LEGISLACION	0.00	0.00	0.00	0.00	0.00	0.00
JUSTICIA	0.00	0.00	0.00	0.00	0.00	0.00
COORDINACION DE LA POLITICA DE GOBIERNO	0.00	0.00	0.00	0.00	0.00	0.00
NO APLICA	0.00	0.00	0.00	0.00	0.00	0.00
ASUNTOS FINANCIEROS Y HACENDARIOS	0.00	0.00	0.00	0.00	0.00	0.00
NO APLICA	0.00	0.00	0.00	0.00	0.00	0.00
ASUNTOS DE ORDEN PUBLICO	0.00	0.00	0.00	0.00	0.00	0.00
OTROS SERVICIOS GENERALES	0.00	0.00	0.00	0.00	0.00	0.00
DESARROLLO SOCIAL	114,511,226.22	101,957,309.55	216,468,535.77	134,556,562.68	111,369,570.38	81,911,973.09
PROTECCION AMBIENTAL	0.00	0.00	0.00	0.00	0.00	0.00
VIVIENDA Y SERVICIOS A LA COMUNIDAD	0.00	0.00	0.00	0.00	0.00	0.00
SALUD	0.00	0.00	0.00	0.00	0.00	0.00
RECREACION, CULTURA Y OTRAS MANIFESTACIONES SOCIALES	0.00	0.00	0.00	0.00	0.00	0.00
EDUCACION	0.00	0.00	0.00	0.00	0.00	0.00
PROTECCION SOCIAL	0.00	0.00	0.00	0.00	0.00	0.00
OTROS ASUNTOS SOCIALES	0.00	0.00	0.00	0.00	0.00	0.00
EDUCACION	0.00	0.00	0.00	0.00	0.00	0.00
DESARROLLO ECONOMICO	0.00	0.00	0.00	0.00	0.00	0.00
ASUNTOS ECONOMICOS, COMERCIALES Y LABORALES EN GENERAL	0.00	0.00	0.00	0.00	0.00	0.00
AGROPECUARIA, SILVICULTURA, PESCA Y CAZA	0.00	0.00	0.00	0.00	0.00	0.00
COMBUSTIBLES Y ENERGIA	0.00	0.00	0.00	0.00	0.00	0.00
MINERIA, MANUFACTURAS Y CONSTRUCCION	0.00	0.00	0.00	0.00	0.00	0.00
TRANSPORTE	0.00	0.00	0.00	0.00	0.00	0.00
COMUNICACIONES	0.00	0.00	0.00	0.00	0.00	0.00
TURISMO	0.00	0.00	0.00	0.00	0.00	0.00
NO APLICA	0.00	0.00	0.00	0.00	0.00	0.00
OTRAS INDUSTRIAS Y OTROS ASUNTOS ECONOMICOS	0.00	0.00	0.00	0.00	0.00	0.00
OTRAS NO CLASIFICADAS EN FUNCIONES ANTERIORES	0.00	0.00	0.00	0.00	0.00	0.00
TRANSACCIONES DE LA DEUDA PUBLICACOSTO FINANCIERO DE LA DEUDA	0.00	0.00	0.00	0.00	0.00	0.00
TRANSFERENCIAS, PARTICIPACIONES Y APORTACIONES ENTRE DIFERENTES NIVELES Y ORDENES DE GOBIERNO	0.00	0.00	0.00	0.00	0.00	0.00
NO APLICA	0.00	0.00	0.00	0.00	0.00	0.00
ADEUDOS DE EJERCICIOS FISCALES ANTERIORES	0.00	0.00	0.00	0.00	0.00	0.00
GASTO ETIQUETADO	203,297,357.16	10,069,009.84	213,366,367.00	139,102,385.82	121,864,372.75	74,263,981.18
GOBIERNO	0.00	0.00	0.00	0.00	0.00	0.00
LEGISLACION	0.00	0.00	0.00	0.00	0.00	0.00
JUSTICIA	0.00	0.00	0.00	0.00	0.00	0.00
COORDINACION DE LA POLITICA DE GOBIERNO	0.00	0.00	0.00	0.00	0.00	0.00
NO APLICA	0.00	0.00	0.00	0.00	0.00	0.00



COLEGIO DE ESTUDIOS CIENTIFICOS Y TECNOLOGICOS DEL ESTADO DE TABASCO
 ESTADO ANALÍTICO DEL EJERCICIO DEL PRESUPUESTO DE EGRESOS DETALLADO - LDF
 CLASIFICACIÓN FUNCIONAL (Finalidad y Función)

CORTE AL MES DE: SEPTIEMBRE

Concepto	Egresos			Subejercicio	
	Aprobado	Ampliaciones / Reducciones	Modificado		Devengado
ASUNTOS FINANCIEROS Y HACENDARIOS	0.00	0.00	0.00	0.00	0.00
NO APLICA	0.00	0.00	0.00	0.00	0.00
ASUNTOS DE ORDEN PUBLICO	0.00	0.00	0.00	0.00	0.00
OTROS SERVICIOS GENERALES	0.00	0.00	0.00	0.00	0.00
DESARROLLO SOCIAL	203,297,357.16	10,069,009.84	213,366,367.00	139,102,385.82	121,864,372.75
PROTECCION AMBIENTAL	0.00	0.00	0.00	0.00	0.00
VIVIENDA Y SERVICIOS A LA COMUNIDAD	0.00	0.00	0.00	0.00	0.00
SALUD	0.00	0.00	0.00	0.00	0.00
RECREACION, CULTURA Y OTRAS MANIFESTACIONES SOCIALES	0.00	0.00	0.00	0.00	0.00
EDUCACION	0.00	0.00	0.00	0.00	0.00
PROTECCION SOCIAL	0.00	0.00	0.00	0.00	0.00
OTROS ASUNTOS SOCIALES	0.00	0.00	0.00	0.00	0.00
EDUCACION	0.00	0.00	0.00	0.00	0.00
DESARROLLO ECONOMICO	203,297,357.16	10,069,009.84	213,366,367.00	139,102,385.82	121,864,372.75
ASUNTOS ECONOMICOS, COMERCIALES Y LABORALES EN GENERAL	0.00	0.00	0.00	0.00	0.00
AGROPECUARIA, SILVICULTURA, PESCA Y CAZA	0.00	0.00	0.00	0.00	0.00
COMBUSTIBLES Y ENERGIA	0.00	0.00	0.00	0.00	0.00
MINERIA, MANUFACTURAS Y CONSTRUCCION	0.00	0.00	0.00	0.00	0.00
TRANSPORTE	0.00	0.00	0.00	0.00	0.00
COMUNICACIONES	0.00	0.00	0.00	0.00	0.00
TURISMO	0.00	0.00	0.00	0.00	0.00
NO APLICA	0.00	0.00	0.00	0.00	0.00
OTRAS INDUSTRIAS Y OTROS ASUNTOS ECONOMICOS	0.00	0.00	0.00	0.00	0.00
OTRAS NO CLASIFICADAS EN FUNCIONES ANTERIORES	0.00	0.00	0.00	0.00	0.00
TRANSACCIONES DE LA DEUDA PUBLICA/COSTO FINANCIERO DE LA DEUDA	0.00	0.00	0.00	0.00	0.00
TRANSFERENCIAS, PARTICIPACIONES Y APORTACIONES ENTRE DIFERENTES NIVELES Y ORDENES DE GOBIERNO	0.00	0.00	0.00	0.00	0.00
NO APLICA	0.00	0.00	0.00	0.00	0.00
ADEUDOS DE EJERCICIOS FISCALES ANTERIORES	0.00	0.00	0.00	0.00	0.00
Total del Gasto	317,808,583.38	112,026,319.39	429,834,902.77	273,658,948.50	233,233,943.13
					156,175,954.27

ING. ANDRES PERALTA RIVERA
 DIRECTOR GENERAL

L.R.C. CLARA GOMEZ MARTINEZ
 DIRECTORA DE PLANEACION

COLEGIO DE ESTUDIOS CIENTÍFICOS Y TECNOLÓGICOS DEL ESTADO DE TABASCO
ESTADO ANALITICO DEL EJERCICIO DEL PRESUPUESTO DE EGRESOS DETALLADO - LDF
CLASIFICACIÓN DE SERVICIOS PERSONALES POR CATEGORIA



CORTE AL MES DE: SEPTIEMBRE

Concepto	Aprobado (d)	Ampliaciones/ Reducciones	Egresos		Pagado	Subejercicio
			Modificado	Devengado		
Gasto No Etiquetado	91,619,026.26	104,739,141.94	196,358,168.20	122,336,131.39	99,885,693.83	74,022,036.81
Personal Administrativo y de Servicio Público	91,619,026.26	104,739,141.94	196,358,168.20	122,336,131.39	99,885,693.83	74,022,036.81
Magisterio						
Servicios de Salud						
Personal Administrativo						
Personal Médico, Paramédico y afín						
Seguridad Pública						
Gastos asociados a la implementación de nuevas leyes federales o reformas a las mismas						
Nombre del Programa o Ley 1						
Nombre del Programa o Ley 2						
Sentencias laborales definitivas						
Gasto Etiquetado	187,404,538.38	11,132,137.53	198,536,675.91	134,072,691.28	117,380,094.35	64,463,984.63
Personal Administrativo y de Servicio Público	187,404,538.38	11,132,137.53	198,536,675.91	134,072,691.28	117,380,094.35	64,463,984.63
Magisterio						
Servicios de Salud						
Personal Administrativo						
Personal Médico, Paramédico y afín						
Seguridad Pública						
Gastos asociados a la implementación de nuevas leyes federales o reformas a las mismas						
Nombre del Programa o Ley 1						
Nombre del Programa o Ley 2						
Sentencias laborales definitivas						
Total del Gasto en Servicios Personales	279,023,564.64	115,871,279.47	394,894,844.11	256,408,822.67	217,265,788.18	138,486,021.44


ING. ANDRÉS PERALTA RIVERA

DIRECTOR GENERAL


L.R.C. CLARA GÓMEZ MARTÍNEZ

DIRECTORA DE PLANEACION