



COLEGIO DE ESTUDIOS CIENTÍFICOS Y TECNOLÓGICOS
DEL ESTADO DE TABASCO
ORGANISMO DESCENTRALIZADO

Índice

Estado de Actividades	1
Estado de Situación Financiera	3
Estado de Variaciones de la Hacienda Pública	5
Estado de Cambios en la Situación Financiera	7
Estado de Flujos de Efectivo	9
Informe sobre Pasivo Contingentes	11
Notas a los Estados Financieros	12
Estado Analítico del Activo	24
Estado Analítico de la Deuda y Otros Pasivos	25
Estado Analítico de Ingresos Presupuestales	27
Estado Analítico del Ejercicio del Presupuesto de Egresos Por Clasificación Objeto del Gasto (Capitulo y Concepto)	29
Estado Analítico del Ejercicio del Presupuesto de Egresos por Clasificación Económica Tipo del Gasto	31
Estado Analítico del Ejercicio del Presupuesto de Egresos Por Clasificación Administrativa.	32
Estado Analítico del Ejercicio del Presupuesto de Egresos Por Clasificación Funcional (Finalidad y Función)	34
Endeudamiento Neto	36
Intereses de la Deuda	37
Gasto por Categoría Programática	38
Indicadores de Postura Fiscal	39
Proyectos y Programas de Inversión	40
Estado de Situación Financiera Detallado - LDF	41
Informe Analítico de la Deuda Pública y Otros Pasivos – LDF	44
Informe Analítico de Obligaciones Diferentes de Financiamientos – LDF	45
Balance Presupuestario - LDF	46
Estado Analítico de Ingresos Detallado - LDF	48
Estado Analítico del Ejercicio del Presupuesto de Egresos Detallado – LDF (Clasificación Por Objeto del Gasto)	50
Estado Analítico del Ejercicio del Presupuesto de Egresos Detallado – LDF (Clasificación Administrativa)	54
Estado Analítico del Ejercicio del Presupuesto de Egresos Detallado – LDF (Clasificación Funcional)	56
Estado Analítico del Ejercicio del Presupuesto de Egresos Detallado – LDF (Clasific. De Servicios Personales por Categoría)	57

“Bajo protesta de decir verdad declaramos que los Estados Financieros y sus notas, son razonablemente correctos y son responsabilidad del emisor “



**COLEGIO DE ESTUDIOS CIENTIFICOS Y TECNOLOGICOS DEL
ESTADO DE TABASCO**

**ESTADO DE ACTIVIDADES
MENSUAL Y ACUMULADO DEL 01/01/2019 AL 31/03/2019**

EFI-ESA001

Contabilidad Ver. 1.0.0.233

INGRESOS Y OTROS BENEFICIOS

	Periodo	Acumulado
INGRESOS DE GESTIÓN		
Impuestos	0.00	0.00
Derechos	0.00	0.00
Productos	0.00	0.00
Aprovechamientos	0.00	0.00
Ingresos por Venta de Bienes y Servicios	285,208.00	1,482,861.81
Total de INGRESOS DE GESTIÓN	285,208.00	1,482,861.81
PARTICIPACIONES, APORTACIONES, TRANSFERENCIAS, ASIGNACIONES, SUBSIDIOS Y OTRAS AYUDAS		
Participaciones y Aportaciones	0.00	0.00
Transferencias, Asignaciones, Subsidios y Otras ayudas	22,147,125.89	61,632,402.57
Total de PARTICIPACIONES, APORTACIONES, TRANSFERENCIAS, ASIGNACIONES, SUBSIDIOS Y OTRAS AYUDAS	22,147,125.89	61,632,402.57
OTROS INGRESOS Y BENEFICIOS		
Ingresos Financieros	54.44	169.24
Incremento por Variación de Inventarios	0.00	0.00
Disminución del Exceso de Estimaciones por Pérdida o Deterioro u Obsolescencia	0.00	0.00
Disminución del Exceso de Provisiones	0.00	0.00
Otros Ingresos y Beneficios Varios	0.00	0.00
Total de OTROS INGRESOS Y BENEFICIOS	54.44	169.24
Total de INGRESOS Y OTROS BENEFICIOS	22,432,388.33	63,115,433.62

GASTOS Y OTRAS PÉRDIDAS

	Periodo	Acumulado
GASTOS DE FUNCIONAMIENTO		
Servicios Personales	29,433,296.57	82,529,169.96
Materiales y Suministros	601,344.73	750,931.95
Servicios Generales	1,766,813.85	4,840,840.76
Total de GASTOS DE FUNCIONAMIENTO	31,801,455.15	88,120,942.67
TRANSFERENCIAS, ASIGNACIONES, SUBSIDIOS Y OTRAS AYUDAS		
Transferencias Internas y Asignaciones al Sector Público	0.00	0.00
Transferencias al Resto del Sector Público	0.00	0.00
Subsidios y Subvenciones	0.00	0.00
Ayudas Sociales	0.00	0.00
Pensiones y Jubilaciones	0.00	0.00
Transferencias a Fideicomisos, Mandatos y Contratos Análogos	0.00	0.00
Transferencias a la Seguridad Social	0.00	0.00
Donativo	0.00	0.00
Transferencias al Exterior	0.00	0.00
Total de TRANSFERENCIAS, ASIGNACIONES, SUBSIDIOS Y OTRAS AYUDAS	0.00	0.00
PARTICIPACIONES Y APORTACIONES		
Participaciones	0.00	0.00
Aportaciones	0.00	0.00
Convenios	0.00	0.00
Total de PARTICIPACIONES Y APORTACIONES	0.00	0.00
INTERESES, COMISIONES Y OTROS GASTOS DE LA DEUDA PÚBLICA		

"Bajo protesta de decir verdad declaramos que los Estados Financieros y sus notas, son razonablemente correctos y son responsabilidad del emisor."



**COLEGIO DE ESTUDIOS CIENTIFICOS Y TECNOLOGICOS DEL
ESTADO DE TABASCO**

ESTADO DE ACTIVIDADES

MENSUAL Y ACUMULADO DEL 01/01/2019 AL 31/03/2019

EFI-ESA001

Contabilidad Ver. 1.0.0.233

GASTOS Y OTRAS PÉRDIDAS

	Periodo	Acumulado
Intereses de la Deuda Pública	0.00	0.00
Comisiones de la Deuda Pública	0.00	0.00
Gastos de la Deuda Pública	0.00	0.00
Costo por Coberturas	0.00	0.00
Apoyos Financieros	0.00	0.00
Total de INTERESES, COMISIONES Y OTROS GASTOS DE LA DEUDA PÚBLICA	0.00	0.00
OTROS GASTOS Y PÉRDIDAS EXTRAORDINARIAS		
Estimaciones, Depreciaciones, Deterioros, Obsolescencia y Amortizaciones	0.00	0.00
Provisiones	0.00	0.00
Disminución de Inventarios	5,618.58	73,423.59
Aumento por Insuficiencia de Estimaciones por Pérdida o Deterioro u Obsolescencia	0.00	0.00
Aumento por Insuficiencia de Provisiones	0.00	0.00
Otros Gastos	0.00	17,442.00
Total de OTROS GASTOS Y PÉRDIDAS EXTRAORDINARIAS	5,618.58	90,865.59
Total de GASTOS Y OTRAS PÉRDIDAS	31,807,073.73	88,211,808.26

Total de Ahorro/Desahorro Neto del Ejercicio

-9,374,685.40

-25,096,374.64

DIRECTOR GENERAL
ING. ANDRES PERALTA RIVERA

JEFE DE DEPTO DE RECURSOS FINANCIEROS
L.C.P. FRANCISCO JAVIER GORDO HERNANDEZ

DIRECTORA FINANCIERA
L.A.E. CLAUDIA LETICIA DOMINGUEZ GONZALEZ

"Bajo protesta de decir verdad declaramos que los Estados Financieros y sus notas, son razonablemente correctos y son responsabilidad del emisor."



**COLEGIO DE ESTUDIOS CIENTIFICOS Y TECNOLOGICOS DEL
ESTADO DE TABASCO**

**ESTADO DE SITUACION FINANCIERA
COMPARATIVO ANUAL AL 31/03/2019**

EFI-SIT001	ACTIVO		PASIVO		Contabilidad	Ver. 1.0.0.233
	2019	2018	2019	2018		
ACTIVO CIRCULANTE			PASIVO CIRCULANTE			
Efectivo y Equivalentes	754,982.79	24,892,214.30	Cuentas por Pagar a Corto Plazo	88,094,913.05	87,360,461.35	
Derechos a Recibir Efectivo o Equivalentes	2,185,963.87	5,274,118.90	Documentos por Pagar a Corto Plazo	0.00	0.00	
Derechos a Recibir Bienes o Servicios	0.00	0.00	Porción a Corto Plazo de la Deuda Pública a Largo Plazo	0.00	0.00	
Inventarios	0.00	0.00	Títulos y Valores a Corto Plazo	0.00	0.00	
Almacenes	74,905.32	107,134.88	Pasivos Diferidos a Corto Plazo	26,336.95	26,336.95	
Estimación por Pérdida o Deterioro de Activos Circulantes	0.00	0.00	Fondos y Bienes de Terceros en Garantía y/o Administración a Corto Plazo	0.00	0.00	
Otros Activos Circulantes	0.00	0.00	Provisiones a Corto Plazo	0.00	0.00	
Total de ACTIVO CIRCULANTE	3,015,851.98	30,273,468.08	Otros Pasivos a Corto Plazo	5,581.62	0.00	
ACTIVO NO CIRCULANTE			Total de PASIVO CIRCULANTE	88,126,831.62	87,386,798.30	
Inversiones Financieras a Largo Plazo	0.00	0.00	PASIVO NO CIRCULANTE			
Derechos a Recibir Efectivo o Equivalentes a Largo Plazo	525,450.00	525,450.00	Cuentas por Pagar a Largo Plazo	100,544,628.76	88,229,256.13	
Bienes Inmuebles, Infraestructura y Construcciones en Proceso	18,642,610.44	18,642,610.44	Documentos por Pagar a Largo Plazo	0.00	0.00	
Bienes Muebles	26,183,449.22	25,702,969.30	Deuda Pública a Largo Plazo	0.00	0.00	
Activos Intangibles	617,863.27	617,863.27	Pasivos Diferidos a Largo Plazo	0.00	0.00	
Depreciación, Deterioro y Amortización Acumulada de Bienes	-13,386,125.39	-13,386,125.39	Fondos y Bienes de Terceros en Garantía y/o Administración a Largo Plazo	121,410.55	89,000.55	
Activos Diferidos	0.00	0.00	Provisiones a Largo Plazo	0.00	0.00	
Estimación por Pérdida o Deterioro de Activos no Circulantes	0.00	0.00	Total de PASIVO NO CIRCULANTE	100,666,039.31	88,318,256.68	
Otros Activos no Circulantes	0.00	0.00	Total de PASIVO	188,792,870.93	175,705,054.98	
Total de ACTIVO NO CIRCULANTE	32,583,247.54	32,102,767.62	HACIENDA PUBLICA/PATRIMONIO			
Total de ACTIVO	35,599,099.52	62,376,235.70		2019	2018	
			HACIENDA PÚBLICA/PATRIMONIO CONTRIBUIDO			
			Aportaciones	16,005,695.22	16,005,695.22	
			Donaciones de Capital	18,565,400.04	18,565,400.04	
			Actualización de la Hacienda Pública/Patrimonio	0.00	0.00	

"Bajo protesta de decir verdad declaramos que los Estados Financieros y sus notas, son razonablemente correctos y son responsabilidad de emisor."



**COLEGIO DE ESTUDIOS CIENTIFICOS Y TECNOLOGICOS DEL
ESTADO DE TABASCO**

**ESTADO DE SITUACION FINANCIERA
COMPARATIVO ANUAL AL 31/03/2019**

EFI-SIT001

Contabilidad Ver. 1.0.0.233

HACIENDA PUBLICA/PATRIMONIO		
	2019	2018
Total de HACIENDA PÚBLICA/PATRIMONIO O CONTRIBUIDO	34,571,095.26	34,571,095.26
HACIENDA PÚBLICA /PATRIMONIO GENERADO		
Resultado Neto del Ejercicio: (Ahorro/Desahorro)	-25,096,374.64	0.00
Resultados del Ejercicio (Ahorro/Desahorro)	0.00	-55,631,109.28
Resultados de Ejercicios Anteriores	-61,570,556.38	-5,939,447.10
Revalúos	0.00	0.00
Reservas	0.00	0.00
Rectificaciones de Resultados de Ejercicios Anteriores	-101,097,935.65	-86,329,358.16
Total de HACIENDA PÚBLICA /PATRIMONIO GENER	-187,764,866.67	-147,899,914.54
EXCESO O INSUFICIENCIA EN LA ACTUALIZACIÓN DE LA HACIENDA PÚBLICA/PATRIMONIO		
Resultado por Posición Monetaria	0.00	0.00
Resultado por Tenencia de Activos no Monetarios	0.00	0.00
Total de EXCESO O INSUFICIENCIA EN LA ACTUALIZACIÓN DE LA HACIENDA PÚBLICA/PATRIMONIO	0.00	0.00
Total de HACIENDA PÚBLICA/PATRIMONIO	-153,193,771.41	-113,328,819.28
TOTAL DE PASIVO Y HACIENDA PÚBLICA/PATRIMONIO:	35,599,099.52	62,376,235.70

DIRECTOR GENERAL
ING. ANDRES PERALTA RIVERA

DIRECTORA FINANCIERA
L.A.E. CLAUDIA LETICIA DOMINGUEZ GONZALEZ

JEFE DE DEPTO DE RECURSOS FINANCIEROS
L.C.P. FRANCISCO JAVIER GORDO HERNANDEZ

"Bajo protesta de decir verdad declaramos que los Estados Financieros y sus notas, son razonablemente correctos y son responsabilidad del emisor."



COLEGIO DE ESTUDIOS CIENTIFICOS Y TECNOLOGICOS DEL ESTADO DE TABASCO

ESTADO DE VARIACION EN LA HACIENDA PÚBLICA

01/01/2019 al 31/03/2019

		Contabilidad Ver. 1.0.0.233			
Concepto	Hacienda Pública/ Patrimonio Contribuido	Hacienda Pública/ Patrimonio Generado de Ejercicios Anteriores	Hacienda Pública/ Patrimonio Generado del Ejercicio	Ajustes por Cambios de Valor	Total
Rectificaciones de Resultados de Ejercicios Anteriores	0.00	-86,329,358.16	0.00	0.00	-86,329,358.16
Patrimonio Neto Inicial Ajustado del Ejercicio 2018	34,571,095.26	0.00	0.00	0.00	34,571,095.26
Aportaciones	16,005,695.22	0.00	0.00	0.00	16,005,695.22
Donaciones de Capital	18,565,400.04	0.00	0.00	0.00	18,565,400.04
Actualización de la Hacienda Pública/ Patrimonio	0.00	0.00	0.00	0.00	0.00
Variaciones en la Hacienda Pública/ Patrimonio Neto del Ejercicio	0.00	-61,570,556.38	0.00	0.00	-61,570,556.38
Resultados del Ejercicio (Ahorro/ Desahorro)	0.00	-55,631,109.28	0.00	0.00	-55,631,109.28
Resultados de Ejercicios Anteriores	0.00	-5,939,447.10	0.00	0.00	-5,939,447.10
Revalúos	0.00	0.00	0.00	0.00	0.00
Reservas	0.00	0.00	0.00	0.00	0.00
Patrimonio Neto Inicial Ajustado del Ejercicio	0.00	0.00	0.00	0.00	0.00
Resultado por Posición Monetaria	0.00	0.00	0.00	0.00	0.00
Resultado por Tenencia de Activos no Monetarios	0.00	0.00	0.00	0.00	0.00
Total: Hacienda Pública/ Patrimonio Neto al Final del Ejercicio 2018	34,571,095.26	-147,899,914.54	0.00	0.00	-113,328,819.28
Cambios en la Hacienda Pública/ Patrimonio Neto del Ejercicio 2019	0.00	0.00	0.00	0.00	0.00
Aportaciones	0.00	0.00	0.00	0.00	0.00
Donaciones de Capital	0.00	0.00	0.00	0.00	0.00
Actualización de la Hacienda Pública/ Patrimonio	0.00	0.00	0.00	0.00	0.00
Variaciones en la Hacienda Pública/ Patrimonio Neto del Ejercicio	0.00	0.00	-39,864,952.13	0.00	-39,864,952.13
Resultados del Ejercicio (Ahorro/ Desahorro)	0.00	0.00	30,534,734.64	0.00	30,534,734.64
Resultados de Ejercicios Anteriores	0.00	0.00	-55,631,109.28	0.00	-55,631,109.28
Revalúos	0.00	0.00	0.00	0.00	0.00
Reservas	0.00	0.00	0.00	0.00	0.00
Rectificaciones de Resultados de Ejercicios Anteriores	0.00	0.00	-14,768,577.49	0.00	-14,768,577.49
Exceso o Insuficiencia en la Actualización de la Hacienda Pública/ Patrimonio	0.00	0.00	0.00	0.00	0.00
Resultado por Posición Monetaria	0.00	0.00	0.00	0.00	0.00
Resultado por Tenencia de Activos no Monetarios	0.00	0.00	0.00	0.00	0.00
Total: Saldo Neto en la Hacienda Pública/ Patrimonio 2019	34,571,095.26	-147,899,914.54	-39,864,952.13	0.00	-153,193,771.41

"Bajo protesta de decir verdad declaramos que los Estados Financieros y sus notas, son razonablemente correctos y son responsabilidad del emisor."






COLEGIO DE ESTUDIOS CIENTIFICOS Y TECNOLOGICOS DEL ESTADO DE TABASCO

ESTADO DE VARIACION EN LA HACIENDA PÚBLICA

01/01/2019 al 31/03/2019

EFT-VAR002

Contabilidad Ver. 1.0.0.233

DIRECTOR GENERAL	JEFE DE DEPTO DE RECURSOS FINANCIEROS	DIRECTORA FINANCIERA
		
ING. ANDRES PERALTA RIVERA	L.C.P. FRANCISCO JAVIER GORDO HERNANDEZ	L.A.E. CLAUDIA LETICIA DOMINGUEZ GONZALEZ

"Bajo protesta de decir verdad declaramos que los Estados Financieros y sus notas, son razonablemente correctos y son responsabilidad del emisor."



**COLEGIO DE ESTUDIOS CIENTIFICOS Y TECNOLOGICOS DEL
ESTADO DE TABASCO**

**ESTADO DE CAMBIOS EN LA SITUACION FINANCIERA
COMPARATIVO ANUAL DEL 01/01/2019 AL 31/03/2019**

EFI-SIT002	Origen 2019	Contabilidad Ver. 1.0.0.233 Aplicación 2019
ACTIVO		
ACTIVO CIRCULANTE		
Efectivo y Equivalentes	\$24,137,231.51	
Derechos a Recibir Efectivo o Equivalentes	\$3,088,155.03	
Derechos a Recibir Bienes o Servicios		\$0.00
Inventarios		\$0.00
Almacenes	\$32,229.56	
Estimación por Pérdida o Deterioro de Activos Circulantes	\$0.00	
Otros Activos Circulantes		\$0.00
ACTIVO NO CIRCULANTE		
Inversiones Financieras a Largo Plazo		\$0.00
Derechos a Recibir Efectivo o Equivalentes a Largo Plazo		\$0.00
Bienes Inmuebles, Infraestructura y Construcciones en Proceso		\$0.00
Bienes Muebles		\$480,479.92
Activos Intangibles		\$0.00
Depreciación, Deterioro y Amortización Acumulada de Bienes	\$0.00	
Activos Diferidos		\$0.00
Estimación por Pérdida o Deterioro de Activos no Circulantes	\$0.00	
Otros Activos no Circulantes		\$0.00
PASIVO		
PASIVO CIRCULANTE		
Cuentas por Pagar a Corto Plazo	\$734,451.70	
Documentos por Pagar a Corto Plazo	\$0.00	
Porción a Corto Plazo de la Deuda Pública a Largo Plazo	\$0.00	
Titulos y Valores a Corto Plazo	\$0.00	
Pasivos Diferidos a Corto Plazo	\$0.00	
Fondos y Bienes de Terceros en Garantía y/o Administración a Corto Plazo	\$0.00	
Provisiones a Corto Plazo	\$5,581.62	
Otros Pasivos a Corto Plazo		
PASIVO NO CIRCULANTE		
Cuentas por Pagar a Largo Plazo	\$12,315,372.63	
Documentos por Pagar a Largo Plazo	\$0.00	
Deuda Pública a Largo Plazo	\$0.00	
Pasivos Diferidos a Largo Plazo	\$0.00	
Fondos y Bienes de Terceros en Garantía y/o Administración a Largo Plazo	\$32,410.00	
Provisiones a Largo Plazo	\$0.00	
HACIENDA PÚBLICA/PATRIMONIO		
HACIENDA PÚBLICA/PATRIMONIO CONTRIBUIDO		
Aportaciones	\$0.00	
Donaciones de Capital	\$0.00	

"Bajo protesta de decir verdad declaramos que los Estados Financieros y sus notas, son razonablemente correctos y son responsabilidad del emisor."



**COLEGIO DE ESTUDIOS CIENTIFICOS Y TECNOLOGICOS DEL
ESTADO DE TABASCO**

**ESTADO DE CAMBIOS EN LA SITUACION FINANCIERA
COMPARATIVO ANUAL DEL 01/01/2019 AL 31/03/2019**

EFI-SIT002

Contabilidad Ver. 1.0.0.233

	Origen 2019	Aplicación 2019
HACIENDA PÚBLICA/PATRIMONIO		
Actualización de la Hacienda Pública/Patrimonio	\$0.00	
HACIENDA PÚBLICA /PATRIMONIO GENERADO		
Resultado Neto del Ejercicio: (Ahorro/Desahorro)		\$25,096,374.64
Resultados del Ejercicio (Ahorro/ Desahorro)	\$55,631,109.28	
Resultados de Ejercicios Anteriores		\$55,631,109.28
Revalúos	\$0.00	
Reservas	\$0.00	
Rectificaciones de Resultados de Ejercicios Anteriores		\$14,768,577.49
EXCESO O INSUFICIENCIA EN LA ACTUALIZACIÓN DE LA HACIENDA PÚBLICA/PATRIMONIO		
Resultado por Posición Monetaria	\$0.00	
Resultado por Tenencia de Activos no Monetarios	\$0.00	

DIRECTOR GENERAL	JEFE DE DEPTO DE RECURSOS FINANCIEROS	DIRECTORA FINANCIERA
ING. ANDRÉS PERALTA RIVERA	L.C.P. FRANCISCO JAVIER GORDO HERNÁNDEZ	L.A.E. CLAUDIA LETICIA DOMÍNGUEZ GONZALEZ

"Bajo protesta de decir verdad declaramos que los Estados Financieros y sus notas, son razonablemente correctos y son responsabilidad del emisor."



**COLEGIO DE ESTUDIOS CIENTIFICOS Y TECNOLOGICOS DEL
ESTADO DE TABASCO**

ESTADO DE FLUJOS DE EFECTIVO (DIRECTO)

01/01/2019 al 31/03/2019

EFI-FLU001	Periodo	Acumulado	Contabilidad Ver. 1.0.0.233
ACTIVIDADES DE OPERACIÓN			
Origen			
Ingresos de Gestión	285,262.44	1,483,031.05	
Impuestos	0.00	0.00	
Contribuciones de Mejoras	0.00	0.00	
Derechos	0.00	0.00	
Productos de Tipo Corriente	54.44	169.24	
Aprovechamientos de Tipo Corriente	0.00	0.00	
Ingresos por Venta de Bienes, Productos y Servicios en establecimientos de Gobierno	285,208.00	1,482,861.81	
Otras contribuciones causadas en ejercicios anteriores	0.00	0.00	
Participaciones y Aportaciones	0.00	0.00	
Participaciones	0.00	0.00	
Aportaciones	0.00	0.00	
Convenios	0.00	0.00	
Transferencias Asignaciones Subsidios y Otras Ayudas	17,235,843.30	53,611,340.28	
Transferencias Internas y Asignaciones al Sector Publico	0.00	0.00	
Transferencias al Resto del Sector Publico	17,235,843.30	53,611,340.28	
Subsidios y Subvenciones	0.00	0.00	
Ayudas Sociales	0.00	0.00	
Pensiones y Jubilaciones	0.00	0.00	
Otros Ingresos y Beneficios	0.00	0.00	
Suma Origenes Efectivo en Actividades de Operación	17,521,105.74	55,094,371.33	
Aplicación			
Gastos de Funcionamiento	18,472,321.61	80,580,458.98	
Servicios Personales	18,316,060.18	78,799,993.77	
Materiales y Suministros	27,299.06	145,771.75	
Servicios Generales	128,962.37	1,634,693.46	
Transferencias Asignaciones Subsidios y Otras Ayudas	0.00	0.00	
Transferencias Internas y Asignaciones al Sector Publico	0.00	0.00	
Transferencias al Resto del Sector Publico	0.00	0.00	
Subsidios y Subvenciones	0.00	0.00	
Ayudas Sociales	0.00	0.00	
Pensiones y Jubilaciones	0.00	0.00	
Transferencias a Fideicomisos, Contratos y Mandados Análogos	0.00	0.00	
Transferencias a la Seguridad Social	0.00	0.00	
Donativos	0.00	0.00	
Transferencias al Exterior	0.00	0.00	
Participaciones y Aportaciones	0.00	0.00	
Participaciones	0.00	0.00	
Aportaciones	0.00	0.00	
Convenios	0.00	0.00	
Suma Aplicaciones Efectivo en Actividades de Operación	18,472,321.61	80,580,458.98	
Flujo Netos de Efectivos por Actividades de Operación	-951,215.87	-25,486,087.65	
ACTIVIDADES DE INVERSION			
Origen			
Contribuciones de Capital	0.00	0.00	

"Bajo protesta de decir verdad declaramos que los Estados Financieros y sus notas, son razonablemente correctos y son responsabilidad del emisor."



**COLEGIO DE ESTUDIOS CIENTIFICOS Y TECNOLOGICOS DEL
ESTADO DE TABASCO**

ESTADO DE FLUJOS DE EFECTIVO (DIRECTO)

01/01/2019 al 31/03/2019

	Contabilidad	Ver. 1.0.0.233
EFI-FLU001		
Venta de Activos Físicos	0.00	0.00
Otros	0.00	0.00
Suma Origenes Efectivo en Actividades de Inversión	0.00	0.00
Aplicación		
Bienes Muebles Inmuebles	0.00	0.00
Construcciones en Proceso (Obra Publica)	0.00	0.00
Otros	0.00	0.00
Suma Aplicaciones Efectivo en Actividades de Inversión	0.00	0.00
Flujo Netos de Efectivos por Actividades de Inversión	0.00	0.00
ACTIVIDADES DE FINANCIAMIENTO		
Origen		
Endeudamiento Neto	0.00	0.00
Interno	0.00	0.00
Externo	0.00	0.00
Incremento de Otros Pasivos	0.00	0.00
Disminución de Activos Financieros	27,161,962.62	153,706,499.01
Suma Origenes Efectivo en Actividades de Financiamiento	27,161,962.62	153,706,499.01
Aplicación		
Incremento de Activos Financieros	27,113,994.01	152,357,642.87
Servicios de la Deuda	0.00	0.00
Interno	0.00	0.00
Externo	0.00	0.00
Disminución de Otros Pasivos	0.00	0.00
Suma Aplicaciones Efectivo en Actividades de Financiamiento	27,113,994.01	152,357,642.87
Flujo Netos de Efectivos por Actividades de Financiamiento	47,968.61	1,348,856.14
Incremento/Disminución Neta en el Efectivo y Equivalente al Efectivo	-903,247.26	-24,137,231.51
Efectivo y Equivalente al Efectivo al Inicio del Ejercicio	1,658,230.05	24,892,214.30
Efectivo y Equivalente al Efectivo al final del Ejercicio	754,982.79	754,982.79
ACTIVIDADES NO PRESUPUESTADAS		
Origen		
Suma de origen de operación no presupuestada	0.00	0.00
Aplicación		
Suma de aplicación de operación no presupuestada	0.00	0.00
Flujo Neto de Efectivo por operación no presupuestada	0.00	0.00
Efectivo y Equivalente al Efectivo al Final del Ejercicio	754,982.79	754,982.79

DIRECTOR GENERAL
ING. ANDRES PERALTA RIVERA

JEFE DE DEPTO DE RECURSOS FINANCIEROS
L.C.P. FRANCISCO JAVIER GORDO HERNANDEZ

DIRECTORA FINANCIERA
L.A.E. CLAUDIA LETICIA DOMINGUEZ GONZALEZ

"Bajo protesta de decir verdad declaramos que los Estados Financieros y sus notas, son razonablemente correctos y son responsabilidad del emisor."




COLEGIO DE ESTUDIOS CIENTIFICOS Y TECNOLOGICOS DEL ESTADO DE TABASCO




DIRECCIÓN DE ADMINISTRATIVA
DEPARTAMENTO DE RECURSOS FINANCIEROS

INFORME DE PASIVOS CONTINGENTES
Al 31 de marzo de 2019

No. DE EXPEDIENTE	N O M B R E	IMPORTE
3587/2009	JOSE ALBERTO ALVARADO JAIMES	\$ 620,538.00
2176/2208	RICARDO ISIDRO LUTZOW ALVARADO	\$ 39,499.32
211/2003	SANDRA PEREZ GORDILLO	\$ 8,255.24
297/2008	CRISTELL DEL CARMEN GERONIMO CAPETILLO	\$ 765,066.64
1795/2208	MANUEL CORDOVA JAVIER	\$ 13,226.01
1530/2001	KATTY DEL CARMEN GARCIA CRUZ	\$ 824,473.91
	TOTAL	\$ 2,271,059.12


ING. ANDRÉS PERALTA RIVERA
DIRECTOR GENERAL


L.A.E. CLAUDIA L. DGUEZ. GONZÁLEZ
DIRECTORA FINANCIERA


L.C.P. FCO. JAVIER GORDOA HDEZ.
JEFE DEL DEPTO. DE RECURSOS FINANCIEROS



**COLEGIO DE ESTUDIOS CIENTÍFICOS Y TECNOLÓGICOS
DEL ESTADO DE TABASCO
ORGANISMO DESCENTRALIZADO**

Notas de Desglose

Notas al Estado de Situación Financiera

ACTIVO

Efectivo y Equivalentes

Efectivo

En este rubro se cuenta con un importe de \$94,300.00 que se encuentra en resguardo de la Caja del Plantel 10 pendientes de depositar en el mes de abril.

Bancos/Tesorería:

En el rubro de Bancos/Tesorería se tiene un importe de \$ 660,682.79 distribuidos de la siguiente forma:

Ingresos Propios	96,822.74
Recursos Estatales	29,873.93
Otros Recursos	- 68,698.22
Recursos Federales	602,684.34

Derechos a recibir Efectivo y Equivalentes y Bienes o Servicios a Recibir

Derecho a recibir efectivo

En este rubro se tiene un importe de \$ 2,185,963.87 distribuidos de la siguiente manera:

Nombre	Saldo	10	30	60	90	120	Mas de 120 Días
Derechos a Recibir Efectivo o Equivalentes	2,185,963.87	2,427.58	-8,242.77	-6,717.16	-3,075,622.68	3,957,388.72	1,316,730.18
Deudores Diversos por Cobrar a Corto Plazo	0.00					-0.79	0.79
Ingresos por Recuperar a Corto Plazo	889,849.31				-3,103,800.35	3,993,649.66	0.00
Deudores por Anticipos de la Tesorería a Corto Plazo	12,501.50	944.77	-9,193.27	-10,602.00	31,352.00	-49,000.03	49,000.03
Otros Derechos a Recibir Efectivo o Equivalentes a Corto Plazo	1,283,613.06	1,482.81	950.50	3,884.84	-3,174.33	12,739.88	1,267,729.36

En el rubro de Ingresos por Recuperar a Corto Plazo se cuenta con un saldo de \$ 889,849.31 recursos pendientes de ministrar por la Subsecretaría de Educación Media Superior, correspondientes al mes de incentivo K1 del ejercicio fiscal 2018.

En el rubro de Deudores por Anticipos de la Tesorería a Corto Plazo el saldo de \$ 12,501.50 es producto del Fondo Revolvente de la Dirección General y la Dirección Financiera, así como Gastos a Comprobar.

En Otros Derechos a Recibir Efectivo o Equivalentes a Corto Plazo el importe de \$ 1,283,613.06 son saldos de impuestos a favor del Servicio de Administración Tributaria y el subsidio acreditable.

"Bajo protesta de decir verdad declaramos que los Estados Financieros y sus notas, son razonablemente correctos y son responsabilidad del emisor "



**COLEGIO DE ESTUDIOS CIENTÍFICOS Y TECNOLÓGICOS
DEL ESTADO DE TABASCO
ORGANISMO DESCENTRALIZADO**

Derecho a recibir Bienes o Servicios

El Colegio de Estudios Científicos y Tecnológicos del Estado de Tabasco no cuenta con importes en este rubro.

Bienes Disponibles para su Transformación o Consumo (inventarios)

El Colegio de Estudios Científicos y Tecnológicos del Estado de Tabasco no cuenta con inventarios de bienes disponibles para su transformación.

En la cuenta de Almacén se tiene un importe de \$ 74,905.32 en el almacén de materiales y suministros de consumo empleando el método de primeras entradas-primeras salidas, y se contabiliza según vales de salida de almacén.

Inversiones Financieras

El Colegio de Estudios Científicos y Tecnológicos del Estado de Tabasco no cuenta con importes en este rubro.

Derechos a Recibir Efectivo o Equivalentes a Largo Plazo

En este rubro se tiene un saldo de \$ 525,450.00 correspondiente a los Depósitos en Garantía por el arrendamiento de los inmuebles, así como un movimiento contable que se encuentra en Proceso de Responsabilidad Administrativa.

Bienes Muebles, Inmuebles e Intangibles

La cuenta de Bienes Muebles presenta un saldo al 31 de marzo de 2019 de \$ 26,183,449.22 integrado de la siguiente forma:

Mobiliario y Equipo de Administración	15,651,449.48
Mobiliario y Equipo Educativo y Recreativo	1,958,294.72
Equipo e Instrumental Médico y de Laboratorio	23,903.80
Equipo de Transporte	3,601,493.92
Maquinaria, Otros Equipos y Herramientas	4,928,622.10
Colecciones, Obras de Arte y Objetos Valiosos	19,685.20

Teniendo un incremento de \$480,479.92 producto de las adquisiciones del Programa Federal Ramo 11 PAAGES.

La depreciación acumulada al 31 de marzo de 2019 cuenta con un saldo de \$ -13,386,125.39 realizada de acuerdo a la Norma de Contabilidad Gubernamental del Poder Ejecutivo del Estado de Tabasco 2016, Para el Tratamiento Contable de la depreciación publicada por el Poder Ejecutivo, esta es realizada de manera anual al final del ejercicio.

"Bajo protesta de decir verdad declaramos que los Estados Financieros y sus notas, son razonablemente correctos y son responsabilidad del emisor "



**COLEGIO DE ESTUDIOS CIENTÍFICOS Y TECNOLÓGICOS
DEL ESTADO DE TABASCO
ORGANISMO DESCENTRALIZADO**

La cuenta de Bienes Inmuebles, Infraestructura y Construcciones en Proceso cuenta con un importe de 18,642,610.44 distribuidos de la siguiente manera:

Terrenos	18,331,259.66
Construcciones en Proceso en Bienes Propios	23,200.00
Otros Bienes Inmuebles	288,150.78

La cuenta de Activos Intangibles cuenta con un importe de \$ 617,863.27 distribuidos de la siguiente manera:

Software	19,140.00
Licencias	598,723.27

Estimaciones y Deterioros

El Colegio de Estudios Científicos y Tecnológicos del Estado de Tabasco no cuenta con importes en este rubro.

Otros Activos

El Colegio de Estudios Científicos y Tecnológicos del Estado de Tabasco no cuenta con importes en este rubro.

PASIVO

Cuentas por Pagar a corto Plazo.

En este rubro se tiene un importe de \$ 88,094,913.05 distribuidos de la siguiente manera:

Nombre	Saldo	10	30	60	90	120	Mas de 120 Días
Cuentas por Pagar a Corto Plazo	88,094,913.05	7,057,992.14	1,653,117.36	10,972,296.93	-18,948,954.73	-50,506,830.61	137,867,291.96
Servicios Personales por Pagar a Corto Plazo	3,421,436.77	3,000,031.21	-2,287,820.28	-1,117,680.11	-15,591,102.46	-24,100,869.02	43,518,877.43
Proveedores por Pagar a Corto Plazo	2,875,626.64	945,703.00	875,431.52	891,131.74	-1,322,653.67	690,801.49	795,212.56
Retenciones y Contribuciones por Pagar a Corto Plazo	81,797,849.64	3,112,257.93	3,065,506.12	11,198,845.30	-2,035,198.60	-27,096,763.08	93,553,201.97

Servicios Personales, son cuentas pendientes de pago y las cuales son las siguientes: Provisión de Sueldos, Cuota Patronal del Isset, Prestaciones Socioeconómicas y Estimulo al Desempeño.

Proveedores por Pagar a corto plazo son aquellos compromisos que se contraen por adquisiciones realizadas por prestaciones de servicios y la adquisición de bienes materiales para la realización de las actividades propias de este organismo público.

"Bajo protesta de decir verdad declaramos que los Estados Financieros y sus notas, son razonablemente correctos y son responsabilidad del emisor "



**COLEGIO DE ESTUDIOS CIENTÍFICOS Y TECNOLÓGICOS
DEL ESTADO DE TABASCO
ORGANISMO DESCENTRALIZADO**

Retenciones y Contribuciones por Pagar a Corto Plazo al personal por los siguientes conceptos: ISR por salarios, por Arrendamiento, por Servicios Profesionales, Retenciones de Seguridad Social, Cuotas Sindicales, Prestamos de Fonacot, Prestamos Credifiel, Préstamos Crediland, etc. Dichos pagos son calculados por el Área de Nómina para su pago correspondiente.

Pasivos Diferidos a Corto Plazo

En este rubro se cuenta con un importe de \$ 26,336.95 que son cheques que se emitieron en el ejercicio 2016 y no fueron recogidos por los beneficiarios, por lo que se procedió a su cancelación y registro de la obligación de pago cuando se solicite su cobro.

Otros Pasivos a Corto Plazo

Se cuenta con el importe de \$ 5,581.62 de ingresos por clasificar derivado a devolución del gasto de comprobación en exceso, así como reintegro de sueldos.

Cuentas por Pagar a Largo Plazo

En este rubro se cuenta con un importe de \$ 100,544,628.76 derivado de una reclasificación de saldos de proveedores y retenciones de sueldos que quedaron pendientes de pago del ejercicio 2015 y 2017 de los cuales no se cuenta con suficiencia financiera para la erogación de estos compromisos.

Fondos y Bienes de Terceros en Garantía y/o Administración a Largo Plazo

En este rubro se cuenta con un importe de \$ 121,410.55 correspondiente a los depósitos en garantía de los Concesionarios de Cafeterías y Fotocopiadoras.

Notas al Estado de Actividades

Ingresos de Gestión

El total de ingresos obtenidos en el mes de marzo de 2019 es de \$ 22,432,388.33 desglosado de la siguiente manera:

Ingresos por venta de bienes y servicios de organismos descentralizados \$ 285,208.00 estos ingresos son los obtenidos por los servicios prestados por el Colegio.

Transferencias, Asignaciones, Subsidios y Otras Ayudas por un importe de \$ 22,147,125.89 estos recursos son los obtenidos por los recursos autorizados federales que en el mes de marzo ascendieron a \$ 0.00 y los recursos autorizados estatales ascendieron a \$ 20,874,130.89 desglosados de la siguiente manera: \$ 16,635,848.30 para el gasto de operación del colegio, la aportación estatal para el pago de la cuota patronal al ISSET por una cantidad de \$ 4,238,282.59; así como la ministración para el pago del impuesto sobre nómina estatal del 3% por un importe de \$ 673,000.00.

Y se obtuvieron ingresos por \$ 599,995.00 del Programa Federal PAAGES Ramo 11.

Ingresos Financieros con un importe de \$ 54.44 que son los Intereses Ganados por inversiones temporales.

"Bajo protesta de decir verdad declaramos que los Estados Financieros y sus notas, son razonablemente correctos y son responsabilidad del emisor "



**COLEGIO DE ESTUDIOS CIENTÍFICOS Y TECNOLÓGICOS
DEL ESTADO DE TABASCO
ORGANISMO DESCENTRALIZADO**

Gastos y Otras Pérdidas

En cuanto al rubro de Gasto y Otras pérdidas, durante el mes de marzo de 2019 el Presupuesto se ejerció de la siguiente manera: 92.55 % del Presupuesto Autorizado a este Colegio se ejerce en el rubro de Servicios Personales con un importe de \$ 29,433,296.57, con el 1.89 % en el rubro de Adquisición de Materiales y Suministros con una cifra de \$ 601,344.73 para el buen funcionamiento del CECYTE y en el rubro de Servicio Generales se ejerce el 5.56 % representando un importe de \$ 1,766,813.85 siendo un importe total de \$ 31,801,455.15

Así mismo en el rubro de Otros Gastos y Pérdidas Extraordinarias se cuenta con saldo de \$ 5,618.58 derivado de la disminución de almacenes de ejercicios anteriores.

Nota al Estado de Variaciones en la Hacienda Pública

En la Cuenta de Patrimonio Contribuido al 31 de marzo de 2019 se encuentra integrada de la siguiente manera: Un importe total de \$ 34,571,095.26 conformado por Aportaciones \$ 16,005,695.22 y Patrimonio Donado \$ 18,565,400.04.

Se realizaron rectificaciones de resultados de ejercicios anteriores por un importe de -14,768,577.49 derivado de las depuraciones que se están realizando a las cuentas de pasivo y activo; así como el reconocimiento de obligaciones de pago que se tienen con instituciones de seguridad social.

Notas al Estado de Flujos de Efectivo

Este apartado se encuentra desagregado de la siguiente manera: a) El análisis de los saldos inicial y final que figuran en la última parte del Estado de flujo de efectivo en la cuenta de efectivo y equivalentes como se muestra en el primer cuadro; b) El Colegio de Estudios Científicos y Tecnológicos del Estado de Tabasco, no realizó adquisiciones mediante subsidios de capital del sector central.

Efectivos y Equivalentes

	2019	2018
Efectivo	94,300.00	0
Efectivo en Bancos-Tesorería	660,682.79	24,892,214.30
Efectivo en Bancos-Dependencias		
Inversiones Temporales (hasta 3 meses)		
Fondo con Afectación Específica		
Depósitos de Fondos de Terceros y otro (sub. Al empleo)		

"Bajo protesta de decir verdad declaramos que los Estados Financieros y sus notas, son razonablemente correctos y son responsabilidad del emisor "



COLEGIO DE ESTUDIOS CIENTÍFICOS Y TECNOLÓGICOS
DEL ESTADO DE TABASCO
ORGANISMO DESCENTRALIZADO

Total de Efectivo y Equivalentes	754,982.79	24,892,214.30
----------------------------------	------------	---------------

Notas de Memoria

Cuentas de orden contables

El Colegio de Estudios Científicos y Tecnológicos del Estado de Tabasco no cuenta con importes registrados en cuentas de orden contables.

Cuentas de orden presupuestales.

Los saldos de las cuentas de orden al 31 de marzo de 2019 se presentan de la siguiente manera:

811 Ley de Ingresos Estimada	439,018,153.38
812 Ley de Ingresos por Ejecutar	375,902,889.00
813 Modificaciones a la Ley de Ingresos Estimada	169.24
814 Ley de Ingresos Devengada	0
815 Ley de Ingresos Recaudada	63,115,433.62
821 Presupuesto de Egresos Aprobado	441,148,491.10
822 Presupuesto de Egresos por Ejercer	35,909,773.46
823 Modificaciones al Presupuesto de Egresos Aprobado	169.24
824 Presupuesto de Egresos Comprometido	316,596,270.26
825 Presupuesto de Egresos Devengado	0
826 Presupuesto de Egresos Ejercido	24,713,857.04
827 Presupuesto de Egresos Pagado	63,928,759.58

Notas de Gestión Administrativa

Introducción

El Colegio de Estudios Científicos y Tecnológicos del Estado de Tabasco se formó como una prioridad en el Plan Nacional de Desarrollo 1989-1994 y señala como tarea urgente fomentar la Educación Técnica en todos los niveles, no solo para disminuir el rezago tecnológico, sino también para responder a las condiciones cambiantes del País. Contribuyendo así al proceso de desarrollo y bienestar social.

Panorama Económico y Financiero

El Colegio de Estudios Científicos y Tecnológicos del Estado de Tabasco obtiene su financiamiento derivado del Convenio de Colaboración firmado de manera conjunta entre la Federación y el Ejecutivo Estatal en un 50%, y 50% en las aportaciones.

En el ejercicio 2019 se prevé tener problemas económicos debido a que el ejecutivo Estatal no ha dado cumplimiento al Convenio de Colaboración firmado de manera conjunta con la Federación. Debido a lo anterior el Colegio resulta impactado en términos financieros para poder cumplir objetivamente las metas *"Bajo protesta de decir verdad declaramos que los Estados Financieros y sus notas, son razonablemente correctos y son responsabilidad del emisor"*



**COLEGIO DE ESTUDIOS CIENTÍFICOS Y TECNOLÓGICOS
DEL ESTADO DE TABASCO
ORGANISMO DESCENTRALIZADO**

programadas en los 21 planteles que conforman el subsistema, no obstante, este Organismo Descentralizado ha realizado las gestiones correspondientes ante la Secretaría de Finanzas del Estado de Tabasco, debido cumplimiento del convenio.

Autorización e Historia

El Colegio de Estudios Científicos y Tecnológicos del Estado es un organismo Descentralizado con Patrimonio propio, y que percibe subsidio Estatal y Federal en un 50% por ambas partes según el Decreto de Creación No. 0715 publicado en el Periódico Oficial, el 19 de Diciembre del año 1994.

Organización y Objeto Social

Objeto social.

El Colegio tiene como objetivo alcanzar la satisfacción a sus alumnos, actualizar y capacitar al personal docente y administrativo, cumplir en tiempo y forma con los planes y programas de estudio, y contar con la infraestructura suficiente para otorgar un excelente servicio.

Así mismo conformar un organismo que mediante la impartición de la Educación Media Superior Tecnológica de calidad, contribuya a la formación de jóvenes competitivos, responsables y comprometidos con el desarrollo socioeconómico y cultural de su entorno inmediato.

Principal actividad.

La principal actividad del Colegio es Impartir Educación Media Superior y Tecnológica para formar profesionales.

Ejercicio fiscal.

El ejercicio fiscal es por el periodo comprendido del 01 de enero al 31 de diciembre de cada año.

Régimen jurídico.

El Colegio de Estudios Científicos y Tecnológicos del Estado de Tabasco es creado bajo el Convenio de Coordinación que para la creación, operación y apoyo financiero, celebraron, la Secretaría de Educación Pública y el Gobierno del Estado de Tabasco el 5 de diciembre de 1993, ocupando el lugar número 15 en cuanto a Entidades incorporadas al Plan Nacional que se refiere.

En dicho Convenio queda declarado que este subsistema es un Organismo Descentralizado del Gobierno del Estado, que cuenta con personalidad jurídica y patrimonio propio dependiente del gobierno estatal y tiene por objeto impartir e impulsar la Educación Media Superior Tecnológica en la entidad, propiciando la mejor calidad y vinculación con las necesidades de desarrollo Regional y Nacional, es así como el 19 de diciembre de 1994 fue publicado en el Diario Oficial del Estado el Decreto núm. 0715 por mandato del H. Congreso del Estado.

Dentro de sus obligaciones fiscales se encuentran las siguientes: Retener y enterar el Impuesto Sobre la Renta derivado de las percepciones de los Trabajadores, ISR por Servicios Profesionales y Arrendamientos para enterarlas al SAT en los tiempos establecidos en la Ley de Impuesto Sobre la Renta.

Dentro de las obligaciones de seguridad social estas son enteradas al Instituto de Seguridad Social del Estado de Tabasco, un organismo descentralizado del Poder Ejecutivo del Gobierno del Estado de *"Bajo protesta de decir verdad declaramos que los Estados Financieros y sus notas, son razonablemente correctos y son responsabilidad del emisor "*



**COLEGIO DE ESTUDIOS CIENTÍFICOS Y TECNOLÓGICOS
DEL ESTADO DE TABASCO
ORGANISMO DESCENTRALIZADO**

Tabasco, el cual es el encargado de brindar los beneficios de seguridad social a los trabajadores del Estado.

Estructura organizacional básica.

El Colegio de Estudios Científicos y Tecnológicos del Estado de Tabasco cuenta con una estructura organizacional básica, donde la máxima autoridad es la H. Junta de Gobierno, un Director General que se auxilia por la Dirección Académica, la Dirección de Planeación, la Dirección de Vinculación y la Dirección Financiera.

Fideicomisos, mandatos y análogos de los cuales es fideicomitente o fideicomisario.

El Colegio de Estudios Científicos y Tecnológicos del Estado de Tabasco no cuenta con Fideicomisos, mandatos y análogos de los cuales fuera fideicomitente o fideicomisario.

Bases de Preparación de los Estados Financieros.

Los estados financieros son preparados sobre la base del costo histórico y no reconocen los efectos de la inflación. De conformidad con la Ley General de Contabilidad Gubernamental y el acuerdo por el que se armoniza la estructura de las cuentas públicas, Publicado en el D.O.F. 30/12/2013; y su última reforma publicada D.O.F. 06/10/2014.

Políticas de Contabilidad Significativas

Nuestro Sistema de Contabilidad Gubernamental, está diseñado en base a las Normas y Lineamientos para la elaboración de los Estados Financieros emitidos por el CONAC, está ligada al área de planeación, donde se realizan las órdenes de pago para su registro presupuestal y autorización de pago, pasando el filtro anterior se mandan a la dirección financiera donde se revisa y se contabilizan dichas órdenes de pago y se programan para su pago correspondiente.

Cabe señalar que se registran los momentos contables tanto del Presupuesto de Egresos, como de la Ley de ingresos, es decir, cada registro o movimiento en cuanto a ingreso o egreso en la contabilidad, está armonizado de manera automática a los momentos contables, por lo que cada póliza de ingreso o egreso se liga a un registro de cuenta de orden presupuestal.

En cuanto al método de valuación que utilizamos para nuestro inventario es el PEPS (Primeras entradas-Primeras Salidas), y se lleva un control en cuentas de balance de nuestro almacén.

Depuración y Cancelación de Saldos

Se cuenta con un proceso de depuración de cuentas de balance, derivado de estas acciones se han documentado y realizado depuraciones de las cuentas que integran los rubros de efectivo y equivalentes, derecho a recibir efectivo y cuentas por pagar a corto plazo.

Sin embargo existen algunos rubros en los cuales no ha sido posible concluir este proceso debido a que no se cuenta con los elementos suficientes para llevarlos a cabo.

Posición Monetaria en Moneda Extranjera

En lo que respecta a esta nota se informa que el Colegio de Estudios Científicos y Tecnológicos del Estado de Tabasco no realiza transacciones en moneda extranjera.

"Bajo protesta de decir verdad declaramos que los Estados Financieros y sus notas, son razonablemente correctos y son responsabilidad del emisor"



**COLEGIO DE ESTUDIOS CIENTÍFICOS Y TECNOLÓGICOS
DEL ESTADO DE TABASCO
ORGANISMO DESCENTRALIZADO**

Reporte Analítico del Activo Fijo.

Son presentados a valor libros considerando la depreciación de acuerdo a la Norma de Contabilidad Gubernamental del Poder Ejecutivo del Estado de Tabasco 2016, para el Tratamiento Contable de la Depreciación.

Fideicomisos y Mandatos Análogos

El Colegio de Estudios Científicos y Tecnológicos del Estado de Tabasco no posee ningún Fideicomiso del cual se tenga que informar.

Reporte de la Recaudación.

Los ingresos que se recaudaron durante el mes de marzo de 2019, por Ingresos Propios que recibe el colegio para su funcionamiento fueron los siguientes:

INGRESOS PROPIOS	285,208.00
COOPERACION VOLUNTARIA 1	-
COOPERACION VOLUNTARIA 2	2,350.00
FICHAS DE ADMISION	8,616.00
EXPEDICION DE CREDENCIAL	9,240.00
CARTA DE BUENA CONDUCTA	46.00
HISTORIAL ACADEMICO	4,674.00
EXAMEN ESPECIAL	-
CONSTANCIA DE ESTUDIOS	19,110.00
TRAMITE, EXPEDICION DE TITULO Y CEDULA PROFRSIONAL	82,480.00
INGRESOS POR CAFETERIA	89,128.00
INGRESOS POR FOTOCOPIADORA	15,509.00
CONSTANCIA DE LEGALIZACION	10,710.00
PERIODO INTERSEMESTRAL	3,795.00
CERTIFICACION DE ESTUDIOS Y70 INCOMPLETO	29,900.00
REPOSICION DE BOLETA DE CALIFICACIONES	736.00
REPOSICION DE CARTA DE PRESENTACION DEL SERVICIO SOCIAL	525.00
REPOSICION DE CREDENCIAL DE ESTUDIANTES	483.00
REPOSICION DE CART DE PRESENTACION DE PRACTICAS PROFESIONALES	240.00
REPOSICION DE CARTA DE LIBERACION DE PRACTICAS PROFESIONALES	120.00
REPOSICION DE CARTA DE BUENA CONDUCTA	120.00
REPOSICION DE CONSTANCIA DE ESTUDIOS	1,036.00
INGRESOS DIVERSOS	2,200.00
DUPLICADO DE CERTIFICADO	4,140.00
EXAMEN EXTRAORDINARIO	50.00

Información de la Deuda y el Reporte Analítico de la Deuda

El Colegio de Estudios Científicos y Tecnológicos del Estado de Tabasco no posee ningún tipo de deuda con ninguna Institución Bancaria.

Calificaciones otorgadas

El Colegio de Estudios Científicos y Tecnológicos del Estado de Tabasco no posee ningún tipo de deuda con ninguna Institución Bancaria, por lo tanto no cuenta con Calificaciones otorgadas.

"Bajo protesta de decir verdad declaramos que los Estados Financieros y sus notas, son razonablemente correctos y son responsabilidad del emisor "



**COLEGIO DE ESTUDIOS CIENTÍFICOS Y TECNOLÓGICOS
DEL ESTADO DE TABASCO
ORGANISMO DESCENTRALIZADO**

Proceso de Mejora

Respecto a los procesos de mejora se informa que El Colegio de Estudios Científicos y Tecnológicos del Estado de Tabasco ya se encuentra trabajando respecto a los trámites que se realizan en el CECYTE a través del sistema de mejora continua que el Gobierno del Estado dispuso para tal efecto en coordinación con el Gobierno Federal.

Información por Segmentos

El Colegio de Estudios Científicos y Tecnológicos del Estado de Tabasco no maneja información contable segmentada.

Eventos Posteriores al Cierre

Al 31 de marzo de 2019, fecha en que se emiten los estados financieros del período comprendido de enero a marzo de 2019 se declara que no existen hechos ocurridos en períodos posteriores al que se informa, que proporcionen evidencia sobre eventos que le afecten económicamente y que no se conocían a la fecha de cierre.

Partes Relacionadas.

No existen partes relacionadas que pudieran ejercer influencia significativa sobre la toma de decisiones financieras y operativas.

Conciliación entre los Ingresos Presupuestales y Contables, así como entre los Egresos Presupuestales y los Gastos Contables

Los ingresos presupuestales que se recibieron al Mes de marzo de 2019, ascienden a la cantidad de \$ 63,115,433.62

Los Egresos Presupuestarios que se ejercieron al Mes de marzo de 2019 fueron por la cantidad de \$ 88,642,616.62

(Cifras en Pesos)

1. Ingresos Presupuestarios		63,115,433.62
2. Más ingresos contables no presupuestarios		0.00
Incremento por variación de inventarios		
Disminución del exceso de estimaciones por pérdida o deterioro u obsolescencia		
Disminución del exceso de provisiones		
Otros ingresos y beneficios varios		
Otros ingresos contables no presupuestarios	0.00	
3. Menos ingresos presupuestarios no contables		0.00
Productos de capital		
Aprovechamientos capital		
Ingresos derivados de financiamientos (deuda interna y externa)		

"Bajo protesta de decir verdad declaramos que los Estados Financieros y sus notas, son razonablemente correctos y son responsabilidad del emisor "



**COLEGIO DE ESTUDIOS CIENTÍFICOS Y TECNOLÓGICOS
DEL ESTADO DE TABASCO
ORGANISMO DESCENTRALIZADO**

Otros Ingresos presupuestarios no contables		
4. Ingresos Contables (4 = 1 + 2 - 3)		63,115,433.62
(Cifras en Pesos)		
1. Total de egresos (presupuestarios)		88,642,616.62
2. Menos egresos presupuestarios no contables		521,673.95
Mobiliario y equipo de administración	426,732.37	
Mobiliario y equipo educacional y recreativo	23,753.75	
Equipo e instrumental médico y de laboratorio	23,903.80	
Vehículos y equipo de transporte		
Equipo de defensa y seguridad		
Maquinaria, otros equipos y herramientas	6,090.00	
Activos biológicos		
Bienes inmuebles		
Activos intangibles		
Obra pública en bienes propios		
Acciones y participaciones de capital		
Compra de títulos y valores		
Inversiones en fideicomisos, mandatos y otros análogos		
Provisiones para contingencias y otras erogaciones especiales		
Amortización de la deuda pública		
Adeudos de ejercicios fiscales anteriores (ADEFAS)		
Otros Egresos Presupuestales No Contables	41,194.03	
3. Más gastos contables no presupuestales		90,865.59
Estimaciones, depreciaciones, deterioros, obsolescencia y amortizaciones		
Provisiones		
Disminución de inventarios	73,423.59	
Aumento por insuficiencia de estimaciones por pérdida o deterioro u obsolescencia		
Aumento por insuficiencia de provisiones		
Otros Gastos	17,442.00	
Otros Gastos Contables No Presupuestales		
4. Total de Gasto Contable (4 = 1 - 2 + 3)		88,211,808.26

Se cuenta con un importe de \$41,194.03 que son producto de la existencia en almacén de las adquisiciones del ejercicio 2019.

Otros gastos por un importe de \$ 17,442.00 correspondiente a actualizaciones y recargos por el pago de impuestos federales.

"Bajo protesta de decir verdad declaramos que los Estados Financieros y sus notas, son razonablemente correctos y son responsabilidad del emisor "



**COLEGIO DE ESTUDIOS CIENTÍFICOS Y TECNOLÓGICOS
DEL ESTADO DE TABASCO
ORGANISMO DESCENTRALIZADO**

Responsabilidad Sobre la Presentación Razonable de la Información Contable

Toda la información contable está firmada en cada página e incluye la Leyenda "Bajo protesta de decir verdad declaramos que todos los Estados Financieros y sus notas, son razonablemente correctos y son responsabilidad del emisor "

L.C.P. Fco. Javier Gordoza Hdez
Jefe del Depto. de Recursos Financieros

Ing. Andrés Peralta Rivera
Director General

L.A.E. Claudia L. Domínguez González
Directora Financiera

"Bajo protesta de decir verdad declaramos que los Estados Financieros y sus notas, son razonablemente correctos y son responsabilidad del emisor "



**COLEGIO DE ESTUDIOS CIENTIFICOS Y TECNOLOGICOS DEL
ESTADO DE TABASCO**

ESTADO ANALITICO DEL ACTIVO

DEL 01/03/2019 AL 31/03/2019

EFI-ANA001

Contabilidad Ver. 1.0.0.233

Concepto	Saldo Inicial 1	Cargos del Periodo 2	Abonos del Periodo 3	Saldo Final 4 (1+2-3)	Variación del Periodo (4-1)
Activo	35,981,356.60	86,647,668.15	87,029,925.23	35,599,099.52	-382,257.08
ACTIVO CIRCULANTE	3,878,588.98	86,167,188.23	87,029,925.23	3,015,851.98	-862,737.00
Efectivo y Equivalentes	1,658,230.05	44,694,826.72	45,598,073.98	754,982.79	-903,247.26
Derechos a Recibir Efectivo o Equivalentes	2,181,029.06	40,915,901.61	40,910,966.80	2,185,963.87	4,934.81
Derechos a Recibir Bienes o Servicios	0.00	0.00	0.00	0.00	0.00
Inventarios	0.00	0.00	0.00	0.00	0.00
Almacenes	39,329.87	556,459.90	520,884.45	74,905.32	35,575.45
Estimación por Pérdida o Deterioro de Activos Circulantes	0.00	0.00	0.00	0.00	0.00
Otros Activos Circulantes	0.00	0.00	0.00	0.00	0.00
ACTIVO NO CIRCULANTE	32,102,767.62	480,479.92	0.00	32,583,247.54	480,479.92
Inversiones Financieras a Largo Plazo	0.00	0.00	0.00	0.00	0.00
Derechos a Recibir Efectivo o Equivalentes a Largo Plazo	525,450.00	0.00	0.00	525,450.00	0.00
Bienes Inmuebles, Infraestructura y Construcciones en Proceso	18,642,610.44	0.00	0.00	18,642,610.44	0.00
Bienes Muebles	25,702,969.30	480,479.92	0.00	26,183,449.22	480,479.92
Activos Intangibles	617,863.27	0.00	0.00	617,863.27	0.00
Depreciación, Deterioro y Amortización Acumulada de Bienes	13,386,125.39	0.00	0.00	13,386,125.39	0.00
Activos Diferidos	0.00	0.00	0.00	0.00	0.00
Estimación por Pérdida o Deterioro de Activos no Circulantes	0.00	0.00	0.00	0.00	0.00
Otros Activos no Circulantes	0.00	0.00	0.00	0.00	0.00

DIRECTOR GENERAL
ING. ANDRES PERALTA RIVERA

JEFE DE DEPTO DE RECURSOS FINANCIEROS
L.C.P. FRANCISCO JAVIER GORDO HERNANDEZ

DIRECTORA FINANCIERA
L.A.E. CLAUDIA LETICIA DOMINGUEZ GONZALEZ

"Bajo protesta de decir verdad declaramos que los Estados Financieros y sus notas, son razonablemente correctos y son responsabilidad del emisor."



**COLEGIO DE ESTUDIOS CIENTIFICOS Y TECNOLOGICOS DEL
ESTADO DE TABASCO**

ESTADO ANALITICO DE LA DEUDA Y OTROS PASIVOS

Del 01/03/2019 al 31/03/2019

EFI-ANA003

Contabilidad Ver. 1.0.0.233

DENOMINACION DE LAS DEUDAS	MONEDA DE CONTRATACION	INSTITUCION O PAIS ACREEDOR	Saldo al inicio del periodo	Saldo al final del periodo
DEUDA PUBLICA				
CORTO PLAZO :				
DEUDA INTERNA			0.00	0.00
Instituciones de Crédito :			0.00	0.00
Títulos y Valores :			0.00	0.00
Arrendamientos Financieros :			0.00	0.00
DEUDA EXTERNA			0.00	0.00
Organismos Financieros Internacionales :			0.00	0.00
Deuda Bilateral :			0.00	0.00
Títulos y Valores :			0.00	0.00
Arrendamientos Financieros :			0.00	0.00
SUBTOTAL CORTO PLAZO			0.00	0.00
LARGO PLAZO :				
DEUDA INTERNA			0.00	0.00
Instituciones de Crédito :			0.00	0.00
Títulos y Valores :			0.00	0.00
Arrendamientos Financieros :			0.00	0.00
DEUDA EXTERNA			0.00	0.00
Organismos Financieros Internacionales :			0.00	0.00
Deuda Bilateral :			0.00	0.00
Títulos y Valores :			0.00	0.00
Arrendamientos Financieros :			0.00	0.00
SUBTOTAL LARGO PLAZO			0.00	0.00
OTROS PASIVOS			179,794,942.61	188,792,870.93
Corto Plazo:			79,146,703.30	88,126,831.62
Largo Plazo:			100,648,239.31	100,666,039.31
TOTAL DEUDA Y OTROS PASIVOS			179,794,942.61	188,792,870.93

"Bajo protesta de decir verdad declaramos que los Estados Financieros y sus notas, son razonablemente correctos y son responsabilidad del emisor."






COLEGIO DE ESTUDIOS CIENTIFICOS Y TECNOLOGICOS DEL
ESTADO DE TABASCO

ESTADO ANALITICO DE LA DEUDA Y OTROS PASIVOS

Del 01/03/2019 al 31/03/2019

EFI-ANA003

Contabilidad Ver. 1.0.0.233

DIRECTOR GENERAL	JEFE DE DEPTO DE RECURSOS FINANCIEROS	DIRECTORA FINANCIERA
		
ING. ANDRES PERALTA RIVERA	L.C.P. FRANCISCO JAVIER GORDO HERNANDEZ	L.A.E. CLAUDIA LETICIA DOMINGUEZ GONZALEZ


"Bajo protesta de decir verdad declaramos que los Estados Financieros y sus notas, son razonablemente correctos y son responsabilidad del emisor."

Colegio de Estudios Científicos y Tecnológicos del Estado de Tabasco						
Estado Analítico de Ingresos						
Del 01 de enero al 31 de marzo de 2019						
Rubro de Ingresos	Ingreso					Diferencia (6= 5 - 1)
	Estimado	Ampliaciones y Reducciones	Modificado	Devengado	Recaudado	
	-1	-2	(3= 1 + 2)	-4	-5	
Impuestos						
Cuotas y Aportaciones de Seguridad Social						
Contribuciones de Mejoras						
Derechos						
Productos						
Corriente		169.24	169.24	169.24	169.24	169.24
Capital						
Aprovechamientos						
Corriente						
Capital						
Ingresos por Ventas de Bienes y Servicios	4,406,400.00	-	4,406,400.00	1,482,861.81	1,482,861.81	- 2,923,538.19
Participaciones y Aportaciones						
Transferencias, Asignaciones, Subsidios y Otras Ayudas	434,611,753.38	-	434,611,753.38	61,632,402.57	61,632,402.57	- 372,979,350.81
Ingresos Derivados de Financiamientos						
Total	439,018,153.38	169.24	439,018,322.62	63,115,433.62	63,115,433.62	- 375,902,719.76


Ingresos excedentes

Estado Analítico de Ingresos Por Fuente de Financiamiento	Ingreso					Diferencia (6= 5 - 1)
	Estimado	Ampliaciones y Reducciones	Modificado	Devengado	Recaudado	
	-1	-2	(3= 1 + 2)	-4	-5	
Ingresos del Gobierno						
Impuestos						
Contribuciones de Mejoras						
Derechos						
Productos						
Corriente	-	169.24	169.24	169.24	169.24	169.24
Capital						
Aprovechamientos						
Corriente						
Capital						
Participaciones y Aportaciones						
Transferencias, Asignaciones, Subsidios y Otras						
Ingresos de Organismos y Empresas						
Cuotas y Aportaciones de Seguridad Social						
Ingresos por Ventas de Bienes y Servicios	4,406,400.00	-	4,406,400.00	1,482,861.81	1,482,861.81	- 2,923,538.19
Transferencias, Asignaciones, Subsidios y Otras	434,611,753.38	-	434,611,753.38	61,632,402.57	61,632,402.57	- 372,979,350.81
Ingresos derivados de financiamiento						
Ingresos Derivados de Financiamientos						
Total	439,018,153.38	169.24	439,018,322.62	63,115,433.62	63,115,433.62	- 375,902,719.76

Ingresos excedentes


 ING. ANDRÉS PERALTA RIVERA
 DIRECTOR GENERAL


 L.A.E. CLAUDIA LETICIA DOMÍNGUEZ GONZÁLEZ
 DIRECTORA FINANCIERA


 L.C.P. FRANCISCO JAVIER GORDOA
 HERNÁNDEZ
 JEFE DEL DEPTO. DE RECURSOS FINANCIEROS

COLEGIO DE ESTUDIOS CIENTIFICOS Y TECNOLOGICOS DEL ESTADO DE TABASCO
ESTADO DEL EJERCICIO DEL PRESUPUESTO DE EGRESOS
CORTE AL MES DE: MARZO

Ejercicio del Presupuesto	Presupuesto de Egresos	Ampliaciones/Reducciones	Presupuesto Vigente	Comprometido	Presupuesto Disponible	Devengado	Comprometido no Devengado	Presupuesto sin Devengar	Ejercido	Pagado	Subejercicio
4: INGRESOS PROPIOS	4,406,400.00	39.10	4,406,439.10	259,618.01	4,146,821.09	183,180.94	76,437.07	4,223,258.16	183,180.94	7,327.14	175,853.80
2000: MATERIALES Y SUMINISTROS	689,237.84	185,161.24	874,399.08	198,683.74	675,715.34	141,582.76	57,100.98	732,816.32	141,582.76	0.00	141,582.76
3000: SERVICIOS GNERALES	689,237.84	43,221.42	732,459.26	17,036.34	715,422.92	17,036.34	0.00	715,422.92	17,036.34	7,327.14	9,709.20
5000: BIENES MUEBLES, INMUEBLES E INTANGIBLES	3,027,924.32	-228,343.56	2,799,580.76	43,897.93	2,755,682.83	24,561.84	19,336.09	2,775,018.92	24,561.84	0.00	24,561.84
5: RECURSOS FEDERALES	211,682,774.14	37.40	211,682,811.54	197,196,876.95	14,485,934.59	34,624,680.75	162,572,196.20	177,058,130.79	34,624,680.75	24,353,993.74	10,270,687.01
1000: SERVICIOS PERSONALES	196,977,393.15	37.40	196,977,430.55	195,633,384.61	1,344,045.94	33,651,980.82	161,981,403.79	163,325,449.73	33,651,980.82	24,269,268.52	9,382,712.30
2000: MATERIALES Y SUMINISTROS	4,807,971.62	0.00	4,807,971.62	464,250.71	4,343,720.91	237,094.81	227,155.90	4,570,876.81	237,094.81	30,311.51	206,783.30
3000: SERVICIOS GNERALES	9,897,409.37	0.00	9,897,409.37	1,099,241.63	8,798,167.74	735,605.12	363,636.51	9,161,804.25	735,605.12	54,413.71	681,191.41
6: RECURSOS ESTATALES	224,459,321.96	92.74	224,459,414.70	207,182,396.92	17,277,017.78	53,234,759.93	153,947,636.99	171,224,654.77	53,234,759.93	39,567,438.70	13,667,321.23
1000: SERVICIOS PERSONALES	203,533,940.98	-1,299,907.26	202,234,033.72	202,234,033.72	0.00	48,877,189.14	153,356,844.58	153,356,844.58	48,877,189.14	36,455,212.82	12,421,976.32
2000: MATERIALES Y SUMINISTROS	2,763,000.00	32,277.00	2,795,277.00	496,527.39	2,298,749.61	269,371.49	227,155.90	2,525,905.51	269,371.49	30,311.42	239,060.07
3000: SERVICIOS GNERALES	18,162,380.98	112,723.00	18,275,103.98	4,451,835.81	13,823,268.17	4,088,199.30	363,636.51	14,186,904.68	4,088,199.30	3,081,914.46	1,006,284.84
5000: BIENES MUEBLES, INMUEBLES E INTANGIBLES	0.00	0.00	0.00	0.00	0.00	0.00	0.00	0.00	0.00	0.00	0.00
9000: DEUDA PÚBLICA	0.00	1,155,000.00	1,155,000.00	0.00	1,155,000.00	0.00	0.00	1,155,000.00	0.00	0.00	0.00
7: OTROS RECURSOS	599,995.00	0.00	599,995.00	599,995.00	0.00	599,995.00	0.00	0.00	599,995.00	0.00	599,995.00
2000: MATERIALES Y SUMINISTROS	198,541.21	-54,464.29	144,076.92	144,076.92	-0.00	144,076.92	0.00	-0.00	144,076.92	0.00	144,076.92
5000: BIENES MUEBLES, INMUEBLES E INTANGIBLES	401,453.79	54,464.29	455,918.08	455,918.08	0.00	455,918.08	0.00	0.00	455,918.08	0.00	455,918.08
	441,148,491.10	169.24	441,148,660.34	405,238,886.88	35,909,773.46	88,642,616.62	316,596,270.26	352,506,043.72	88,642,616.62	63,928,759.58	24,713,857.04


ING. ANDRÉS PERALTA RIVERA
DIRECTOR GENERAL


LIC. CLARA GOMEZ MARTINEZ
DIRECTORA DE PLANEACION



COLEGIO DE ESTUDIOS CIENTIFICOS Y TECNOLOGICOS DEL ESTADO DE TABASCO

ESTADO ANALITICO DEL EJERCICIO DEL PRESUPUESTO DE EGRESOS

CLASIFICACIÓN POR OBJETO DEL GASTO (CAPÍTULO Y CONCEPTO)

CORTE AL MES DE: MARZO

Concepto	Egresos					Subejercicio
	Aprobado	Ampliaciones / Reducciones	Modificado	Devengado	Pagado	
SERVICIOS PERSONALES	400,511,334.13	-1,299,869.86	399,211,464.27	82,529,169.96	60,724,481.34	316,682,294.31
REMUNERACIONES AL PERSONAL DE CARÁCTER PERMANENTE	182,098,853.10	19,832.71	182,118,685.81	48,105,686.23	30,726,633.45	134,012,999.58
REMUNERACIONES AL PERSONAL DE CARÁCTER TRANSITORIO	27,068,176.52	12,866.60	27,081,043.12	2,915,864.87	2,692,391.21	24,165,178.25
REMUNERACIONES ADICIONALES Y ESPECIALES	85,449,784.90	607,927.36	86,057,712.26	9,674,975.30	8,268,795.56	76,382,736.96
SEGURIDAD SOCIAL	47,668,517.30	985.13	47,669,502.43	12,743,055.46	10,565,504.91	34,926,446.97
OTRAS PRESTACIONES SOCIALES Y ECONÓMICAS	57,702,114.81	-1,945,756.68	55,756,358.13	8,974,513.66	8,357,954.90	46,781,844.47
PAGO DE ESTÍMULOS A SERVIDORES PÚBLICOS	523,887.50	4,275.02	528,162.52	115,074.44	113,201.31	413,088.08
MATERIALES Y SUMINISTROS	8,458,750.67	162,973.95	8,621,724.62	792,125.98	60,622.93	7,829,598.64
MATERIALES DE ADMINISTRACIÓN, EMISIÓN DE DOCUMENTOS Y ARTÍCULOS OFICIALES	4,254,639.51	68,694.20	4,323,333.71	512,710.06	2,748.90	3,810,623.65
ALIMENTOS Y UTENSILIOS	306,000.00	0.00	306,000.00	37,752.19	37,752.19	268,247.81
MATERIALES Y ARTÍCULOS DE CONSTRUCCIÓN Y DE REPARACIÓN	2,202,150.68	52,243.80	2,254,394.48	98,231.87	7,891.61	2,156,162.61
COMBUSTIBLES, LUBRICANTES Y ADITIVOS	700,000.00	0.00	700,000.00	67,000.00	0.00	633,000.00
VESTUARIO, BLANCOS, PRENDAS DE PROTECCIÓN Y ARTÍCULOS DEPORTIVOS	440,000.00	32,810.60	472,810.60	46,245.72	0.00	426,564.88
HERRAMIENTAS, REFACCIONES Y ACCESORIOS MENORES	555,960.48	9,225.35	565,185.83	30,186.14	12,230.23	534,999.69
SERVICIOS GNERALES	28,749,028.19	155,944.42	28,904,972.61	4,840,840.76	3,143,655.31	24,064,131.85
SERVICIOS BÁSICOS	8,711,028.37	0.00	8,711,028.37	938,810.58	81,249.46	7,772,217.79
SERVICIOS DE ARRENDAMIENTO	2,116,000.00	0.00	2,116,000.00	240,120.00	0.00	1,875,880.00
SERVICIOS PROFESIONALES, CIENTÍFICOS, TÉCNICOS Y OTROS SERVICIOS	2,000,000.00	0.00	2,000,000.00	34,997.20	0.00	1,965,002.80
SERVICIOS FINANCIEROS, BANCARIOS Y COMERCIALES	252,762.00	32,767.76	285,529.76	7,327.14	7,327.14	278,202.62
SERVICIOS DE INSTALACIÓN, REPARACIÓN, MANTENIMIENTO Y CONSERVACIÓN	1,539,237.84	10,463.66	1,549,691.50	176,039.40	3,371.40	1,373,652.10
SERVICIOS DE COMUNICACIÓN SOCIAL Y Y PUBLICIDAD	210,000.00	0.00	210,000.00	25,000.00	0.00	185,000.00
SERVICIOS DE TRASLADO Y VIÁTICOS	810,000.00	0.00	810,000.00	33,480.43	13,334.51	776,519.57
SERVICIOS OFICIALES	1,050,000.00	112,723.00	1,162,723.00	145,193.87	10,872.00	1,017,529.13
OTROS SERVICIOS GENERALES	12,059,999.98	0.00	12,059,999.98	3,239,872.14	3,027,500.80	8,820,127.84
BIENES MUEBLES, INMUEBLES E INTANGIBLES	3,429,378.11	-173,879.27	3,255,498.84	480,479.92	0.00	2,775,018.92
MOBILIARIO Y EQUIPO DE ADMINISTRACIÓN.	3,388,903.34	-196,003.89	3,192,899.45	426,732.37	0.00	2,766,167.08
MOBILIARIO Y EQUIPO EDUCACIONAL Y RECREATIVO	23,318.37	9,287.22	32,605.59	23,753.75	0.00	8,851.84
EQUIPO E INSTRUMENTAL MÉDICO Y DE LABORATORIO	10,428.40	13,475.40	23,903.80	23,903.80	0.00	0.00
VEHÍCULOS Y EQUIPO DE TRANSPORTE	0.00	0.00	0.00	0.00	0.00	0.00
MAQUINARIA, OTROS EQUIPOS Y HERRAMIENTAS	6,728.00	-638.00	6,090.00	6,090.00	0.00	0.00
DEUDA PÚBLICA	0.00	1,155,000.00	1,155,000.00	0.00	0.00	1,155,000.00
ADEUDOS DE EJERCICIOS FISCALES ANTERIORES (ADEFAS).	0.00	1,155,000.00	1,155,000.00	0.00	0.00	1,155,000.00
Total del Gasto	441,148,491.10	169.24	441,148,660.34	88,642,616.62	63,928,759.58	352,506,043.72



COLEGIO DE ESTUDIOS CIENTIFICOS Y TECNOLOGICOS DEL ESTADO DE TABASCO

ESTADO ANALÍTICO DEL EJERCICIO DEL PRESUPUESTO DE EGRESOS

CLASIFICACIÓN POR OBJETO DEL GASTO (CAPÍTULO Y CONCEPTO)

CORTE AL MES DE: MARZO

Concepto	Aprobado	Ampliaciones / Reducciones	Egresos		Subejercicio
			Modificado	Devengado	



ING. ANDRÉS PERALTA RIVERA
DIRECTOR GENERAL



L.R.C. CLARA GÓMEZ MARTÍNEZ
DIRECTORA DE PLANEACION



COLEGIO DE ESTUDIOS CIENTIFICOS Y TECNOLOGICOS DEL ESTADO DE TABASCO
 ESTADO ANALÍTICO DEL EJERCICIO DEL PRESUPUESTO DE EGRESOS
 CLASIFICACIÓN ECONÓMICA (por Tipo de Gasto)
 CORTE AL MES DE: MARZO

Concepto	Egresos					Subejercicio
	Aprobado	Ampliaciones / Reducciones	Modificado	Devengado	Pagado	
GASTO CORRIENTE	441,148,491.10	169.24	441,148,660.34	88,642,616.62	63,928,759.58	352,506,043.72
GASTO DE CAPITAL	0.00	0.00	0.00	0.00	0.00	0.00
AMORTIZACION DE DEUDA Y DISMINUCION DE PASIVOS	0.00	0.00	0.00	0.00	0.00	0.00
PENSIONES Y JUBILACIONES	0.00	0.00	0.00	0.00	0.00	0.00
PARTICIPACIONES	0.00	0.00	0.00	0.00	0.00	0.00
Total del Gasto	441,148,491.10	169.24	441,148,660.34	88,642,616.62	63,928,759.58	352,506,043.72


 ING. ANDRÉS PERALTA RIVERA
 DIRECTOR GENERAL


 L.R.C. CLARA GOMEZ MARTINEZ
 DIRECTORA DE PLANEACION



COLEGIO DE ESTUDIOS CIENTIFICOS Y TECNOLOGICOS DEL ESTADO DE TABASCO
ESTADO ANALITICO DEL EJERCICIO DEL PRESUPUESTO DE EGRESOS
CLASIFICACIÓN ADMINISTRATIVA
CORTE AL MES DE: MARZO 2019

CLAVE	UNIDAD ADMINISTRATIVA DESCRIPCION	TOTAL	GASTO CORRIENTE			SUBSIDIOS TRANFERENCIAS	GASTO CAPITAL		INVERSIONES FINAN Y OTRAS PROV.	APORTACIONES	SUBEJERCICIO
			SERVICIOS PERSONALES	MATERIALES Y SERVICIOS	SERVICIOS GENERALES		B. MUEBLES E INMUEBLES	INV. PUBLICA			
Presupuesto Total		441,148,660.34	399,211,464.27	8,621,724.62	28,904,972.61	0.00	3,255,498.84	0.00	0.00	0.00	1,155,000.00
01	DIRECCION GENERAL	41,985,222.45	31,262,467.07	1,350,727.89	8,469,107.22	0.00	902,920.27	0.00	0.00	0.00	0.00
02	DIRECCION FINANCIERA	28,857,954.45	21,615,750.66	3,392,302.43	2,694,901.36	0.00	0.00	0.00	0.00	0.00	1,155,000.00
03	DIRECCION ACADEMICA	10,192,251.80	7,767,569.04	1,413,849.42	1,010,833.34	0.00	0.00	0.00	0.00	0.00	0.00
04	DIRECCION DE PLANEACION	6,898,727.12	6,644,458.15	93,018.97	161,250.00	0.00	0.00	0.00	0.00	0.00	0.00
05	DIRECCION DE VINCULACION	6,311,367.08	4,443,396.87	422,637.51	1,420,770.86	0.00	24,561.84	0.00	0.00	0.00	0.00
06	PLANTEL 1 MACUSPANA	27,875,504.24	26,821,442.20	219,820.85	742,457.85	0.00	91,783.34	0.00	0.00	0.00	0.00
07	PLANTEL 2 TACOTALPA	16,108,963.88	15,074,080.94	68,193.28	906,485.71	0.00	60,203.95	0.00	0.00	0.00	0.00
08	PLANTEL 3 JALAPA	17,405,483.33	16,292,075.99	60,198.19	940,223.79	0.00	112,985.36	0.00	0.00	0.00	0.00
09	PLANTEL 4 COMALCALCO	34,080,182.53	32,024,118.68	142,324.20	1,644,267.04	0.00	269,472.61	0.00	0.00	0.00	0.00
10	PLANTEL 5 CENTLA	24,747,564.03	23,111,646.94	93,211.10	1,399,289.98	0.00	143,416.01	0.00	0.00	0.00	0.00
11	PLANTEL 6 CARDENAS	15,121,873.51	14,231,043.05	86,964.79	725,839.21	0.00	78,026.46	0.00	0.00	0.00	0.00
12	PLANTEL 7 CENTRO	25,972,638.76	24,619,047.21	123,314.95	1,012,717.51	0.00	217,559.09	0.00	0.00	0.00	0.00
13	PLANTEL 8 TEAPA	16,853,441.55	15,947,759.63	93,276.49	705,912.34	0.00	106,493.09	0.00	0.00	0.00	0.00
14	PLANTEL 9 CHICHICAPA COMALCALCO	18,942,942.18	17,929,513.89	84,208.15	780,592.22	0.00	148,627.92	0.00	0.00	0.00	0.00
15	PLANTEL 10 PALO MULATO, HUIMANGUILLO	18,977,501.68	17,979,368.88	79,494.92	753,753.12	0.00	164,884.76	0.00	0.00	0.00	0.00
16	PLANTEL 11 BUENA VISTA, CENTRO	13,605,728.75	12,805,897.94	144,033.33	600,034.88	0.00	55,762.60	0.00	0.00	0.00	0.00
17	PLANTEL 12 MIGUEL HIDALGO, CENTRO	16,582,052.74	15,672,660.45	138,894.33	655,885.68	0.00	114,612.28	0.00	0.00	0.00	0.00
18	PLANTEL 13 POB. C34, HUIMANGUILLO	11,712,526.58	11,148,597.40	66,276.07	430,425.50	0.00	67,227.61	0.00	0.00	0.00	0.00
19	PLANTEL 14 DOS MONTES, CENTRO	14,416,108.10	13,527,400.58	73,483.28	680,134.00	0.00	135,090.24	0.00	0.00	0.00	0.00
20	PLANTEL 15 POB. C10, CARDENAS	14,045,840.15	13,225,320.94	86,424.92	672,123.84	0.00	61,970.45	0.00	0.00	0.00	0.00
21	PLANTEL 16 CAÑALES, CARDENAS	13,765,052.33	12,996,914.84	58,295.86	639,354.06	0.00	70,487.57	0.00	0.00	0.00	0.00
22	PLANTEL 17 CACAO, JALAPA	12,350,864.48	11,529,485.69	74,773.50	631,188.88	0.00	115,416.41	0.00	0.00	0.00	0.00



COLEGIO DE ESTUDIOS CIENTIFICOS Y TECNOLOGICOS DEL ESTADO DE TABASCO

ESTADO ANALÍTICO DEL EJERCICIO DEL PRESUPUESTO DE EGRESOS

CLASIFICACIÓN FUNCIONAL (Finalidad y Función)


CORTE AL MES DE: MARZO

Concepto	Egresos					Subejercicio
	Aprobado	Ampliaciones / Reducciones	Modificado	Devengado	Pagado	
DESARROLLO SOCIAL	441,148,491.10	169.24	441,148,660.34	88,642,616.62	63,928,759.58	352,506,043.72
EDUCACION	441,148,491.10	169.24	441,148,660.34	88,642,616.62	63,928,759.58	352,506,043.72
Total del Gasto	441,148,491.10	169.24	441,148,660.34	88,642,616.62	63,928,759.58	352,506,043.72



COLEGIO DE ESTUDIOS CIENTIFICOS Y TECNOLOGICOS DEL ESTADO DE TABASCO
ESTADO ANALITICO DEL EJERCICIO DEL PRESUPUESTO DE EGRESOS
CLASIFICACIÓN ADMINISTRATIVA
CORTE AL MES DE: MARZO 2019

UNIDAD ADMINISTRATIVA		TOTAL	GASTO CORRIENTE			SUBSIDIOS TRANSFERENCIAS	GASTO CAPITAL		INVERSIONES FINAN Y OTRAS PROV.	APORTACIONES	SUB EJERCICIO
CLAVE	DESCRIPCION		SERVICIOS PERSONALES	MATERIALES Y SERVICIOS	SERVICIOS GENERALES		B. MUEBLES E INMUEBLES	INV. PUBLICA			
23	PLANTEL 18 ENCRUCIJADA, CARDENAS	11,683,098.02	11,124,981.71	59,150.97	427,412.43	0.00	71,552.91	0.00	0.00	0.00	0.00
24	PLANTEL 19 VILLA DEL CIELO, CENTRO	7,371,949.37	6,973,164.27	63,636.13	247,025.01	0.00	88,123.96	0.00	0.00	0.00	0.00
25	PLANTEL 21 R/A ORIENTE 6TA. (LOS MULATOS) COMALCALCO	7,568,735.35	7,159,011.69	65,384.37	264,084.67	0.00	80,254.62	0.00	0.00	0.00	0.00
26	PLANTEL 20 VILLA JALUPA, JALPA DE MENDEZ	7,715,085.88	7,284,289.56	67,828.72	288,902.11	0.00	74,065.49	0.00	0.00	0.00	0.00


 ING. ANDRÉS PERALTA RIVERA
 DIRECTOR GENERAL


 L.R.C. CLARA GOMEZ MARTINEZ
 DIRECTORA DE PLANEACION



COLEGIO DE ESTUDIOS CIENTIFICOS Y TECNOLOGICOS DEL ESTADO DE TABASCO

ESTADO ANALITICO DEL EJERCICIO DEL PRESUPUESTO DE EGRESOS

CLASIFICACION FUNCIONAL (FINALIDAD Y FUNCIÓN)

CORTE AL MES DE: MARZO 2019

F	F	S	A	P.P	U.R.	Descripción	Adecuaciones					Saldos				
							Autorizado	Ampliaciones	Reducciones	Modificado	Comprometido	Devengado	Ejercido	Por Comprometer	Por Devengar	Devengado por Ejercer
Presupuesto Total							441,148,491.10	16,070,227.61	16,070,058.37	441,148,660.34	405,238,886.88	88,642,616.62	88,642,616.62	35,909,773.46	316,596,270.26	0.00
2						DESARROLLO SOCIAL	441,148,491.10	16,070,227.61	16,070,058.37	441,148,660.34	405,238,886.88	88,642,616.62	88,642,616.62	35,909,773.46	316,596,270.26	0.00
	5					EDUCACION	441,148,491.10	16,070,227.61	16,070,058.37	441,148,660.34	405,238,886.88	88,642,616.62	88,642,616.62	35,909,773.46	316,596,270.26	0.00
		02				EDUCACION MEDIA SUPERIOR	441,148,491.10	16,070,227.61	16,070,058.37	441,148,660.34	405,238,886.88	88,642,616.62	88,642,616.62	35,909,773.46	316,596,270.26	0.00
			080			EDUCACION MEDIA SUPERIOR DE CALIDAD	441,148,491.10	16,070,227.61	16,070,058.37	441,148,660.34	405,238,886.88	88,642,616.62	88,642,616.62	35,909,773.46	316,596,270.26	0.00
				E008		ATENCION A LA DEMANDA SOCIAL Y EDUCATIVA	441,148,491.10	16,070,227.61	16,070,058.37	441,148,660.34	405,238,886.88	88,642,616.62	88,642,616.62	35,909,773.46	316,596,270.26	0.00
					01	DIRECCION GENERAL	38,694,741.63	4,975,555.39	1,694,074.57	41,976,222.45	34,217,749.66	6,598,932.05	6,598,932.05	7,758,472.79	27,618,817.61	0.00
					02	DIRECCION FINANCIERA	32,041,922.37	3,652,100.21	6,836,068.13	28,857,954.45	21,548,979.91	2,908,365.80	2,908,365.80	7,308,974.54	18,640,614.11	0.00
					03	DIRECCION ACADEMICA	10,101,615.66	76,628.36	59,617.22	10,118,626.80	7,870,302.82	853,549.78	853,549.78	2,248,323.98	7,016,753.04	0.00
					04	DIRECCION DE PLANEACION	4,413,298.14	55,856.36	38,837.39	4,430,317.11	4,419,617.11	598,024.34	598,024.34	10,700.00	3,821,592.77	0.00
					05	DIRECCION DE VINCULACION	6,002,396.85	435,050.02	124,279.79	6,313,167.08	4,774,253.11	944,801.97	944,801.97	1,538,913.97	3,829,451.14	0.00
					06	PLANTEL 1 MACUSPANA	28,161,739.34	442,275.96	728,511.06	27,875,504.24	27,013,874.49	5,770,224.80	5,770,224.80	861,629.75	21,243,649.69	0.00
					07	PLANTEL 2 TACOTALPA	16,104,387.16	280,299.52	275,722.80	16,108,963.88	15,153,205.69	3,575,218.81	3,575,218.81	955,758.19	11,577,986.88	0.00
					08	PLANTEL 3 JALAPA	17,368,849.87	258,245.12	244,511.66	17,382,583.33	16,440,057.96	3,840,996.59	3,840,996.59	942,525.37	12,599,061.37	0.00
					09	PLANTEL 4 COMALCALCO	34,363,744.19	1,071,012.91	1,353,574.57	34,081,182.53	32,238,984.93	8,718,655.67	8,718,655.67	1,842,197.60	23,520,329.26	0.00
					10	PLANTEL 5 CENTLA	24,744,828.40	869,590.33	869,354.70	24,745,064.03	23,342,280.63	6,035,648.06	6,035,648.06	1,402,783.40	17,306,632.57	0.00
					11	PLANTEL 6 CARDENAS	15,099,510.79	166,550.21	145,787.49	15,120,273.51	14,343,892.66	3,121,034.49	3,121,034.49	776,380.85	11,222,858.17	0.00
					12	PLANTEL 7 CENTRO	26,285,746.31	455,456.21	765,063.76	25,976,138.76	24,820,051.84	6,366,431.97	6,366,431.97	1,156,086.92	18,453,619.87	0.00
					13	PLANTEL 8 TEAPA	16,804,140.39	312,819.54	240,418.38	16,876,541.55	16,121,752.43	3,512,260.65	3,512,260.65	754,789.12	12,609,491.78	0.00
					14	PLANTEL 9 CHICHICAPA COMALCALCO	18,930,248.53	297,922.49	288,728.84	18,939,442.18	18,070,340.66	4,261,987.38	4,261,987.38	869,101.52	13,808,353.28	0.00
					15	PLANTEL 10 PALO MULATO, HUIMANGUILLO	18,933,484.20	269,289.35	225,271.87	18,977,501.68	18,115,572.32	4,345,630.49	4,345,630.49	861,929.36	13,769,941.83	0.00
					16	PLANTEL 11 BUENA VISTA, CENTRO	13,591,089.79	232,060.30	217,421.34	13,605,728.75	12,959,536.89	2,865,952.98	2,865,952.98	646,191.86	10,093,583.91	0.00
					17	PLANTEL 12 MIGUEL HIDALGO, CENTRO	16,506,984.27	256,242.16	191,873.69	16,571,352.74	15,815,196.38	3,631,057.95	3,631,057.95	756,156.36	12,184,138.43	0.00
					18	PLANTEL 13 POB. C34, HUIMANGUILLO	14,284,298.09	91,861.35	184,522.85	14,191,636.59	13,445,850.13	2,489,650.96	2,489,650.96	745,786.46	10,956,199.17	0.00
					19	PLANTEL 14 DOS MONTES, CENTRO	14,417,472.18	556,317.32	557,681.40	14,416,108.10	13,670,303.73	3,248,805.27	3,248,805.27	745,804.37	10,421,498.46	0.00
					20	PLANTEL 15 POB. C10, CARDENAS	14,030,376.44	135,023.41	132,359.70	14,033,040.15	13,313,455.92	2,808,324.84	2,808,324.84	719,584.23	10,505,131.08	0.00
					21	PLANTEL 16 CAÑALES, CARDENAS	13,808,588.59	171,363.33	128,474.59	13,851,477.33	13,057,450.31	2,925,691.05	2,925,691.05	794,027.02	10,131,759.26	0.00
					22	PLANTEL 17 CACAO, JALAPA	12,328,175.43	144,281.27	119,192.22	12,353,264.48	11,662,790.70	2,555,954.70	2,555,954.70	690,473.78	9,106,836.00	0.00
					23	PLANTEL 18 ENCRUCIJADA, CARDENAS	11,650,374.44	155,520.32	122,796.74	11,683,098.02	11,175,386.82	2,353,153.97	2,353,153.97	507,711.20	8,822,232.85	0.00
					24	PLANTEL 19 VILLA DEL CIELO, CENTRO	7,326,684.30	78,277.76	34,812.69	7,370,149.37	7,034,463.94	1,217,332.17	1,217,332.17	335,685.43	5,817,131.77	0.00
					25	PLANTEL 21 R/A ORIENTE 6TA. (LOS MULATOS) COMALCALCO	7,564,900.03	78,256.34	73,121.02	7,570,035.35	7,266,905.95	1,423,977.11	1,423,977.11	303,129.40	5,842,928.84	0.00
					26	PLANTEL 20 VILLA JALUPA, JALPA DE MENDEZ	7,588,893.71	552,372.07	417,979.90	7,723,285.88	7,346,629.89	1,670,952.77	1,670,952.77	376,655.99	5,675,677.12	0.00



COLEGIO DE ESTUDIOS CIENTIFICOS Y TECNOLOGICOS DEL ESTADO DE TABASCO
ESTADO ANALITICO DEL EJERCICIO DEL PRESUPUESTO DE EGRESOS
CLASIFICACION FUNCIONAL (FINALIDAD Y FUNCION)
CORTE AL MES DE: MARZO 2019

F I N	F U N	S U B F	A I	P.P U.R.	Descripción	Autorizado	Adecuaciones		Modificado	Comprometido	Devengado	Ejercido	Saldos	
							Ampliaciones	Reducciones					Por Comprometer	Por Devengar Devengado por Ejercer


ING. ANDRÉS PERALTA RIVERA
DIRECTOR GENERAL

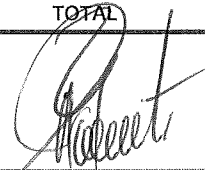

L.R.C. CLARA GÓMEZ MARTÍNEZ
DIRECTORA DE PLANEACION




Colegio de Estudios Científicos y Tecnológicos del Estado de
Tabasco

ENDEUDAMIENTO NETO
DEL 01 DE ENERO AL 31 DE MARZO DE 2019

IDENTIFICACION DE CREDITO O INSTRUMENTO	CONTRATACION / COLOCACION	AMORTIZACION	ENDEUDAMIENTO NETO
	A	B	C=A.B
El Colegio de Estudios Científicos y Tecnológicos del Estado de Tabasco no cuenta con créditos bancarios			
TOTAL CREDITOS BANCARIOS			
OTROS INSTRUMENTOS DE DEUDA			
El Colegio de Estudios Científicos y Tecnológicos del Estado de Tabasco no cuenta con otros instrumentos de deuda.			
TOTAL OTROS INSTRUMENTOS DE DEUDA			
TOTAL			


ING. ANDRES PERALTA RIVERA
DIRECTOR GENERAL


L.A.E. CLAUDIA L. DOMÍNGUEZ GONZÁLEZ
DIRECTORA FINANCIERA


L.C.P. FCO. JAVIER GORDOA
HDEZ
JEFE DE DEPARTAMENTO
DE RECURSOS
FINANCIEROS



Colegio de Estudios Científicos y Tecnológicos del Estado de Tabasco
INTERESES DE LA DEUDA

Del 01 de febrero al 31 de marzo de 2019

Identificación de Crédito o Instrumento	DEVENGADO	PAGADO
Creditos Bancarios		
El Colegio de Estudios Científicos y Tecnológicos del Estado de Tabasco no cuenta con créditos bancarios		
Total de Intereses de Créditos Bancarios		
Otros Instrumentos de Deuda		
El Colegio de Estudios Científicos y Tecnológicos del Estado de Tabasco no cuenta con otros instrumentos de deuda		
Total de Intereses de Otros Instrumentos de Deuda		
TOTAL		

ING. ANDRES PERALTA RIVERA
DIRECTOR GENERAL

L.A.E. CLAUDIA L. DGUEZ. GONZALEZ
DIRECTORA FINANCIERA

L.C.P. FCO. JAVIER GORDOA HDEZ.
JEFE DEL DEPTO. DE RECURSOS FINANCIEROS





COLEGIO DE ESTUDIOS CIENTIFICOS Y TECNOLOGICOS DEL ESTADO DE TABASCO

GASTO POR CATEGORIA PROGRAMATICA

CORTE AL MES DE: MARZO 2019

CONCEPTO	APROBADO	AMPLIACIONES / REDUCCIONES	MODIFICADO	DEVENGADO	PAGADO	SUBEJERCIDO
NO PROGRAMABLE	0.00	0.00	0.00	0.00	0.00	0.00
DEUDA	0.00	0.00	0.00	0.00	0.00	0.00
COMPROMISOS DESTINADOS AL PAGO DE INTERESES, COMISIONES Y GASTOS DE LA DEUDA PUBLICA MUNICIPAL	0.00	0.00	0.00	0.00	0.00	0.00
PROGRAMAS FEDERALES	441,148,491.10	169.24	441,148,660.34	88,642,616.62	63,928,759.58	352,506,043.72
ADMINISTRATIVOS Y DE APOYO	0.00	0.00	0.00	0.00	0.00	0.00
APOYO A LA FUNCION PUBLICA Y MEJORAMIENTO DE LA GESTION	0.00	0.00	0.00	0.00	0.00	0.00
APOYO AL PROCESO PRESUPUESTARIO Y PARA MEJORAR LA EFICIENCIA INSTITUCIONAL	0.00	0.00	0.00	0.00	0.00	0.00
COMPROMISOS DE GOBIERNO FEDERAL	0.00	0.00	0.00	0.00	0.00	0.00
DESASTRE NATURALES	0.00	0.00	0.00	0.00	0.00	0.00
OBLIGACIONES DE CUMPLIMIENTO DE RESOLUCION JURISDICCIONAL	0.00	0.00	0.00	0.00	0.00	0.00
DESEMPEÑO DE LAS FUNCIONES	441,148,491.10	169.24	441,148,660.34	88,642,616.62	63,928,759.58	352,506,043.72
ESPECIFICOS	0.00	0.00	0.00	0.00	0.00	0.00
FUNCIONES DE LAS FUERZAS ARMADAS	0.00	0.00	0.00	0.00	0.00	0.00
PLANEACION Y POLITICAS PUBLICAS	0.00	0.00	0.00	0.00	0.00	0.00
PRESTACION DE SERVICIOS PUBLICOS	441,148,491.10	169.24	441,148,660.34	88,642,616.62	63,928,759.58	352,506,043.72
PROMOCION Y FOMENTO	0.00	0.00	0.00	0.00	0.00	0.00
PROVISION DE BIENES PUBLICOS	0.00	0.00	0.00	0.00	0.00	0.00
PROYECTOS DE INVERSION	0.00	0.00	0.00	0.00	0.00	0.00
REGULACION Y SUPERVISION	0.00	0.00	0.00	0.00	0.00	0.00
OBLIGACIONES DE GOBIERNO FEDERAL	0.00	0.00	0.00	0.00	0.00	0.00
APORTACIONES A FONDO DE INVERSION Y REESTRUCTURA DE PENSIONES (ART 19 FV LFP Y RH)	0.00	0.00	0.00	0.00	0.00	0.00
APOTACIONES A FONDOS DE ESTABILIZACION (ART 19 FIV LFPYRH)	0.00	0.00	0.00	0.00	0.00	0.00
APOTACIONES A LA SEGURIDAD SOCIAL	0.00	0.00	0.00	0.00	0.00	0.00
PENSIONES Y JUBILACIONES	0.00	0.00	0.00	0.00	0.00	0.00
SUBSIDIOS: SECTORES SOCIAL Y PRIVADO O ENTIDADES FEDERATIVAS Y MUNICIPIOS	0.00	0.00	0.00	0.00	0.00	0.00
OTROS SUBSIDIOS	0.00	0.00	0.00	0.00	0.00	0.00
SUJETOS A REGLAS DE OPERACION	0.00	0.00	0.00	0.00	0.00	0.00
PROGRAMAS GASTO FEDERALIZADO	0.00	0.00	0.00	0.00	0.00	0.00
GASTO FEDERALIZADO	0.00	0.00	0.00	0.00	0.00	0.00
GASTO FEDERALIZADO	0.00	0.00	0.00	0.00	0.00	0.00
	441,148,491.10	169.24	441,148,660.34	88,642,616.62	63,928,759.58	352,506,043.72


 ING. ANDRES PERALTA RIVERA
 DIRECTOR GENERAL


 L.R.C. CLARA GOMEZ MARTINEZ
 DIRECTORA DE PLANEACION



COLEGIO DE ESTUDIOS CIENTIFICOS Y TECNOLOGICOS DEL ESTADO DE TABASCO

INDICADORES DE POSTURA FISCAL

CORTE AL MES DE: MARZO 2019

CONCEPTO	MODIFICADO	DEVENGADO	PAGADO ³
I. Ingresos Presupuestarios (I=1+2)	439,018,322.62	63,115,433.62	63,115,433.62
1. Ingresos del Gobierno de la Entidad Federativa ¹	0.00	0.00	0.00
2. Ingresos del Sector Paraestatal	439,018,322.62	63,115,433.62	63,115,433.62
II. Egresos Presupuestarios (II=3+4)	441,148,660.34	88,642,616.62	63,928,759.58
3. Egresos del Gobierno de la Entidad Federativa ²	0.00	0.00	0.00
4. Egresos del Sector Paraestatal	441,148,660.34	88,642,616.62	63,928,759.58
III. Balance Presupuestario (Superávit o Déficit) (III=I-II)	-2,130,337.72	-25,527,183.00	-813,325.96


CONCEPTO	MODIFICADO	DEVENGADO	PAGADO ³
III. Balance Presupuestario (Superávit o Déficit)	-2,130,337.72	-25,527,183.00	-813,325.96
IV. Intereses, Comisiones y Gastos de la Deuda	0.00	0.00	0.00
V. Balance Primario (Superávit o Déficit) (V = III - V)	-2,130,337.72	-25,527,183.00	-813,325.96


CONCEPTO	MODIFICADO	DEVENGADO	PAGADO ³
A. Financiamiento	0.00	0.00	0.00
B. Amortizacion de la Deuda	0.00	0.00	0.00
C. Endeudamiento o Desendeudamiento (C = A - B)	0.00	0.00	0.00


1 Los ingresos que se presentan son los ingresos presupuestarios totales sin incluir los ingresos por financiamientos. Los Ingresos de Gobierno de la Entidad Federativa corresponden a los del Poder Ejecutivo, Legislativo Judicial y Autónomos.


2 Los egresos que se presentan son los egresos presupuestarios totales sin incluir los egresos por amortización. Los Egresos de Gobierno de la Entidad Federativa corresponden a los del Poder Ejecutivo, Legislativo, Judicial y Órganos Autónomos.

3 Para Ingresos se reportan los ingresos recaudados; para egresos se reportan los egresos pagados.


 ING. ANDRÉS BERNALTA RIVERA
 DIRECTOR GENERAL



 L.R.C. CLARA GÓMEZ MARTÍNEZ
 DIRECTORA DE PLANEACION



 L.A.E. GUADALUPE LETICIA DOMÍNGUEZ GONZÁLEZ
 DIRECTORA FINANCIERA



 L.C.P. FRANCISCO JAVIER GORDOA HERNÁNDEZ
 JEFE DEL DEPTO. DE RECURSOS FINANCIEROS



En este periodo el Colegio de Estudios Científicos y Tecnológicos del Estado de Tabasco no cuenta con Proyectos y Programas de Inversión.


ING. ANDRÉS PERALTA RIVERA
DIRECTOR GENERAL


L.A.E. CLAUDIA LETICIA DOMÍNGUEZ GONZÁLEZ
DIRECTORA FINANCIERA


L.C.P. FRANCISCO JAVIER GORDOA
HERNÁNDEZ
JEFE DEL DEPTO. DE RECURSOS FINANCIEROS



COLEGIO DE ESTUDIOS CIENTÍFICOS Y TECNOLÓGICOS DEL ESTADO DE TABASCO

ESTADO DE SITUACION FINANCIERA DETALLADO - LDF

COMPARATIVO ANUAL AL 31 DE DICIEMBRE DEL 2018 Y AL 31 DE MARZO DEL 2019

Concepto	31 de Diciembre del 2018	31 de Marzo del 2019	Concepto	31 de Marzo del 2019	31 de Diciembre del 2018
ACTIVO			PASIVO		
Activo Circulante			Activo Circulante		
a. Efectivo y Equivalentes (a=a1+a2+a3+a4+a5+a6+a7)	754,982.79	84,300.00	a. Cuentas por Pagar a Corto Plazo (a=a1+a2+a3+a4+a5+a6+a7+a8+a9)	88,094,915.05	87,960,451.35
a1) Efectivo	660,662.79	84,300.00	a1) Servicios Personales por Pagar a Corto Plazo	3,421,436.77	19,118,008.41
a2) Bancos/Tesorería	0.00	0.00	a2) Proveedores por Pagar a Corto Plazo	2,875,626.64	1,486,014.05
a3) Bancos/Dependencias y Otros	0.00	0.00	a3) Contratistas por Obras Públicas por Pagar a Corto Plazo	0.00	0.00
a4) Inversiones Temporales (Hasta 3 meses)	0.00	0.00	a4) Participaciones y Aportaciones por Pagar a Corto Plazo	0.00	0.00
a5) Fondos con Afectación Específica	0.00	0.00	a5) Transferencias Otorgadas por Pagar a Corto Plazo	0.00	0.00
a6) Depósitos de Fondos en Garantía y/o Administración	0.00	0.00	a6) Intereses, Comisiones y Otros Gastos de la Deuda Pública por Pagar a Corto Plazo	0.00	0.00
a7) Otros Efectivos y Equivalentes	0.00	0.00	a7) Retenciones y Contribuciones por Pagar a Corto Plazo	81,797,649.64	66,456,438.89
b. Derechos a Recibir Efectivo o Equivalentes (b=b1+b2+b3+b4+b5+b6+b7)	2,185,963.87	0.00	a8) Devoluciones de la Ley de Ingresos por Pagar a Corto Plazo	0.00	0.00
b1) Inversiones Financieras de Corto Plazo	0.00	0.00	a9) Otras Cuentas por Pagar a Corto Plazo	0.00	0.00
b2) Cuentas por Cobrar a Corto Plazo	0.00	0.00	b. Documentos por Pagar a Corto Plazo (b=b1+b2+b3)	0.00	0.00
b3) Deudores Diversos por Cobrar a Corto Plazo	0.00	0.00	b1) Documentos Comerciales por Pagar a Corto Plazo	0.00	0.00
b4) Ingresos por Recuperar a Corto Plazo	889,849.31	0.00	b2) Documentos con Contratistas por Obras Públicas por Pagar a Corto Plazo	0.00	0.00
b5) Deudores por Anticipos de la Tesorería a Corto Plazo	12,501.50	0.00	b3) Otros Documentos por Pagar a Corto Plazo	0.00	0.00
b6) Préstamos Otorgados a Corto Plazo	0.00	0.00	c. Porción a Corto Plazo de la Deuda Pública a Largo Plazo (c=c1+c2)	0.00	0.00
b7) Otros Derechos a Recibir Efectivo o Equivalentes a Corto Plazo	1,283,613.06	0.00	c1) Porción a Corto Plazo de la Deuda Pública	0.00	0.00
c. Derechos a Recibir Bienes o Servicios (c=c1+c2+c3+c4+c5)	0.00	0.00	c1) Porción a Corto Plazo de la Deuda Pública	0.00	0.00
c1) Anticipo a Proveedores por Adquisición de Bienes y Prestación de Servicios a Corto Plazo	0.00	0.00	c2) Porción a Corto Plazo de Arrendamiento Financiero	0.00	0.00
c2) Anticipo a Proveedores por Adquisición de Bienes Inmuebles y Muebles a Corto Plazo	0.00	0.00	d. Títulos y Valores a Corto Plazo	26,336.95	26,336.95
c3) Anticipo a Proveedores por Adquisición de Bienes Intangibles a Corto Plazo	0.00	0.00	e. Pasivos Diferidos a Corto Plazo (e=e1+e2+e3)	0.00	0.00
c4) Anticipo a Contratistas por Obras Públicas a Corto Plazo	0.00	0.00	e1) Ingresos Cobrados por Adelantado a Corto Plazo	0.00	0.00
c5) Otros Derechos a Recibir Bienes o Servicios a Corto Plazo	0.00	0.00	e2) Intereses Cobrados por Adelantado a Corto Plazo	0.00	0.00
d. Inventarios (d=d1+d2+d3+d4+d5)	0.00	0.00	e3) Otros Pasivos Diferidos a Corto Plazo	26,336.95	26,336.95
d1) Inventario de Mercancías para Venta	0.00	0.00	f. Fondos y Bienes de Terceros en Garantía y/o Administración a Corto Plazo (f=f1+f2+f3+f4+f5+f6)	0.00	0.00
d2) Inventario de Mercancías Terminadas	0.00	0.00	f1) Fondos en Garantía a Corto Plazo	0.00	0.00
d3) Inventario de Mercancías en Proceso de Elaboración	0.00	0.00	f2) Fondos en Administración a Corto Plazo	0.00	0.00
d4) Inventario de Materias Primas, Materiales y Suministros para Producción	0.00	0.00	f3) Fondos Contingentes a Corto Plazo	0.00	0.00
d5) Bienes en Tránsito	0.00	0.00	f4) Fondos de Fideicomisos, Mandatos y Contratos Análogos a Corto Plazo	0.00	0.00
e. Almacenes	74,905.32	0.00	f5) Otros Fondos de Terceros en Garantía y/o Administración a Corto Plazo	0.00	0.00
f. Estimación por Pérdida o Deterioro de Activos Circulantes (f=f1+f2)	0.00	0.00	f6) Valores y Bienes en Garantía a Corto Plazo	0.00	0.00
f1) Estimaciones para Cuentas Incoables por Derechos a Recibir Efectivo o Equivalentes	0.00	0.00	g. Provisiones a Corto Plazo (g=g1+g2+g3)	0.00	0.00



COLEGIO DE ESTUDIOS CIENTÍFICOS Y TECNOLÓGICOS DEL ESTADO DE TABASCO

ESTADO DE SITUACION FINANCIERA DETALLADO - LDF

COMPARATIVO ANUAL AL 31 DE DICIEMBRE DEL 2018 Y AL 31 DE MARZO DEL 2019

Concepto	31 de Marzo del 2019	31 de Diciembre del 2018	Concepto	31 de Marzo del 2019	31 de Diciembre del 2018
f2) Estimación por Deterioro de Inventarios	0.00	0.00	g1) Provisión para Demandas y Juicios a Corto Plazo	0.00	0.00
g. Otros Activos Circulantes (g1+g2+g3+g4)	0.00	0.00	g2) Provisión para Contingencias a Corto Plazo	0.00	0.00
g1) Valores en Garantía	0.00	0.00	g3) Otras Provisiones a Corto Plazo	0.00	0.00
g2) Bienes en Garantía (excluye depósitos de fondos)	0.00	0.00	h. Otros Pasivos a Corto Plazo (h1+h2+h3)	5,581.62	0.00
g3) Bienes Derivados de Embargos, Decomisos, Aseguramientos y Dación en Pago	0.00	0.00	h1) Ingresos por Clasificar	3.27	0.00
g4) Adquisición con Fondos de Terceros	0.00	0.00	h2) Recaudación por Participar	0.00	0.00
			h3) Otros Pasivos Circulantes	5,578.35	0.00
IA. Total de Activos Circulantes (IA = a + b + c + d + e + f + g)	3,015,851.98	30,273,468.08	IIA. Total de Pasivos Circulantes (IIA = a + b + c + d + e + f + g + h)	88,126,331.62	87,386,798.30
Activo No Circulante			Pasivo No Circulante		
a. Inversiones Financieras a Largo Plazo	0.00	0.00	a. Cuentas por Pagar a Largo Plazo	100,544,628.76	88,229,256.13
b. Derechos a Recibir Efectivo o Equivalentes a Largo Plazo	525,450.00	525,450.00	b. Documentos por Pagar a Largo Plazo	0.00	0.00
c. Bienes Inmuebles, Infraestructura y Construcciones en Proceso	18,642,610.44	18,642,610.44	c. Deuda Pública a Largo Plazo	0.00	0.00
d. Bienes Muebles	26,183,449.22	25,702,969.30	d. Pasivos Diferidos a Largo Plazo	0.00	0.00
e. Activos Intangibles	617,863.27	617,863.27	e. Fondos y Bienes de Terceros en Garantía y/o en Administración a Largo Plazo	121,410.55	88,000.55
f. Depreciación, Deterioro y Amortización Acumulada de Bienes	-13,366,125.39	-13,366,125.39	f. Provisiones a Largo Plazo	0.00	0.00
g. Activos Diferidos	0.00	0.00			
h. Estimación por Pérdida o Deterioro de Activos no Circulantes	0.00	0.00	IIIB. Total de Pasivos No Circulantes (IIIB = a + b + c + d + e + f)	100,666,039.31	88,318,256.68
i. Otros Activos no Circulantes	0.00	0.00	II. Total del Pasivo (II = IIA + IIIB)	188,792,870.93	175,705,054.99
IIIB. Total de Activos No Circulantes (IIIB = a + b + c + d + e + f + g + h + i)	32,583,247.54	32,102,767.62			
I. Total del Activo (I = IA + IIIB)	35,599,099.52	62,376,235.70	HACIENDA PÚBLICA/PATRIMONIO		
			IIIA. Hacienda Pública/Patrimonio Contribuido (IIIA = a + b + c)	34,571,095.26	34,571,095.26
			a. Aportaciones	16,005,695.22	16,005,695.22
			b. Donaciones de Capital	18,565,400.04	18,565,400.04
			c. Actualización de la Hacienda Pública/Patrimonio	0.00	0.00
			IIIB. Hacienda Pública/Patrimonio Generado (IIIB = a + b + c + d + e)	-187,764,866.67	-147,896,914.54
			a. Resultados del Ejercicio (Ahorro/ Desahorro)	0.00	-65,831,109.28
			b. Resultados de Ejercicios Anteriores	-61,570,556.38	-5,939,447.10
			c. Revalúos	0.00	0.00
			d. Reservas	0.00	0.00

EFI-ST001-LDF

Contabilidad Ver. 1.0.0.233



COLEGIO DE ESTUDIOS CIENTIFICOS Y TECNOLOGICOS DEL ESTADO DE TABASCO

ESTADO DE SITUACION FINANCIERA DETALLADO - LDF

COMPARATIVO ANUAL AL 31 DE DICIEMBRE DEL 2018 Y AL 31 DE MARZO DEL 2019

EFI-SIT001-LDF		Contabilidad Ver. 1.0.0.233	
Concepto	31 de Marzo del 2019	31 de Diciembre del 2018	31 de Marzo del 2019
e. Rectificaciones de Resultados de Ejercicios Anteriores	-101,097,935.85		-36,329,358.16
f. Resultado Neto del Ejercicio: (Ahorro/Desahorro)	-25,096,374.84		0.00
III.C. Exceso o Insuficiencia en la Actualización de la Hacienda Pública/Patrimonio (III C=a+b)	0.00		0.00
a. Resultado por Posición Monetaria	0.00		0.00
b. Resultado por Tenencia de Activos no Monetarios	0.00		0.00
III. Total Hacienda Pública/Patrimonio (III = IIIA + IIIB + IIIC)	-153,193,771.41		-113,328,819.28
IV. Total del Pasivo y Hacienda Pública/Patrimonio (IV = II + III)	35,599,099.52		62,376,235.70

JEFE DE DEPTO DE RECURSOS FINANCIEROS

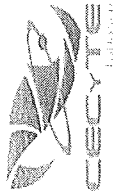
 L.C.P. FRANCISCO JAVIER GORDOA HERNANDEZ

DIRECTORA FINANCIERA

 L.A.E. CLAUDIA LETICIA DOMÍNGUEZ GONZALEZ

DIRECTOR GENERAL


 ING. ANDRES PERALTA RIVERA




COLEGIO DE ESTUDIOS CIENTÍFICOS Y TECNOLÓGICOS DEL ESTADO DE TABASCO
Informe Analítico de la Deuda Pública y Otros Pasivos - LDF
Del 1 de enero al 31 de marzo de 2019
(PESOS)

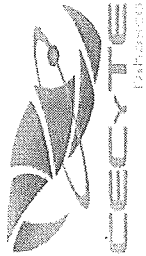
Denominación de la Deuda Pública y Otros Pasivos c)	Saldo al 31 de diciembre de 2018	Disposiciones del Periodo	Amortizaciones del Periodo	Revaluaciones, Reclasificaciones y Otros Ajustes	Saldo Final del Periodo	Pago de Intereses del Periodo	Pago de Comisiones y demás costos asociados durante el Periodo
1. Deuda Pública (1=A+B)							
A. Corto Plazo (A=a1+a2+a3)							
a1) Instituciones de Crédito							
a2) Títulos y Valores							
a3) Arrendamientos Financieros							
B. Largo Plazo (B=b1+b2+b3)							
b1) Instituciones de Crédito							
b2) Títulos y Valores							
b3) Arrendamientos Financieros							
2. Otros Pasivos	175,705,055	135,055,137	121,967,321	0	188,792,871		
3. Total de la Deuda Pública y Otros Pasivos (3=1+2)							
4. Deuda Contingente (informativo)	2,271,057				2,271,057		
A. Laudos Laborales	2,271,057				2,271,057		
5. Valor de Instrumentos Bono Cupón Cero 2 (Informativo)							

Obligaciones a Corto Plazo	Monto Contratado	Plazo Pactado	Tasa de Interés	Comisiones y costos relacionados	Tasa Efectiva
6. Obligaciones a corto plazo	0	0	0	0	0


 ING. ANDRÉS PERALTA RIVERA
 DIRECTOR GENERAL


 L.A.E. CLAUDIA L. DOMÍNGUEZ GONZÁLEZ
 DIRECTORA FINANCIERA


 L.C.P. FCO. JAVIER GORDOÁ HDEZ
 JEFE DE DEPARTAMENTO DE RECURSOS FINANCIEROS




COLEGIO DE ESTUDIOS CIENTIFICOS Y TECNOLOGICOS DEL ESTADO DE TABASCO

Informe Analítico de Obligaciones Diferentes de Financiamientos – LDF


Del 1 de enero al 31 de marzo de 2019

(PESOS)

Denominación de las Obligaciones Diferentes de Financiamiento (c)	Fecha del Contrato (d)	Fecha de inicio de operación del proyecto	Fecha de vencimiento o (f)	Monto de la inversión pactado (g)	Plazo pactado (h)	Monto promedio mensual del pago de la contraprestación (i)	Monto promedio mensual del pago de la contraprestación correspondiente al pago de inversión (j)	Monto pagado	Monto pagado de la inversión actualizado al 30 de junio de 2017 (l)	Saldo pendiente por pagar de la inversión al 30 de junio de 2017 (m = g - l)
A. Asociaciones Público Privadas (APP's) (A=a+b+c+d)	0	0	0	0	0	0	0	0	0	0
a) APP 1	0	0	0	0	0	0	0	0	0	0
B. Otros Instrumentos (B=a+b+c+d)	0	0	0	0	0	0	0	0	0	0
a) Otro Instrumento 1	0	0	0	0	0	0	0	0	0	0
C. Total de Obligaciones Diferentes de Financiamiento (C=A+B)	0	0	0	0	0	0	0	0	0	0


 ING. ANDRES PERALTA RIVERA
 DIRECTOR GENERAL


 L.A.E. CLAUDIA L. DOMÍNGUEZ GONZÁLEZ
 DIRECTORA FINANCIERA


 L.C.P. EGO. JAVIER GORDOA HDEZ
 JEFE DE DEPARTAMENTO DE RECURSOS FINANCIEROS



BIO DE ESTUDIOS CIENTIFICOS Y TECNOLOGICOS DEL ESTADO DE TABASCO

BALANCE PRESUPUESTARIO - LDF
(PESOS)

DEL 1 DE ENERO AL 31 DE MARZO DE 2019

FORMATO 4

Concepto	Estimado/Aprobado	Devengado	Recaudado/Pagado
A. INGRESOS TOTALES	439,018,153.38	63,115,433.62	63,115,433.62
A1. INGRESOS DE LIBRE DISPOSICION	226,735,384.24	62,515,401.22	62,515,401.22
A3. FINANCIAMIENTO NETO	0.00	0.00	0.00
A2. TRANSFERENCIAS FEDERALES ETIQUETADAS	212,282,769.14	600,032.40	600,032.40
B. EGRESOS PRESUPUESTARIOS	439,018,153.38	87,667,278.91	63,626,204.26
B1. GASTO NO ETIQUETADO (sin incluir Amortizacion de la Deuda Publica)	226,735,384.24	52,445,089.50	39,272,210.52
B2. GASTO ETIQUETADO (sin incluir Amortizacion de la Deuda Publica)	212,282,769.14	35,222,189.41	24,353,993.74
C. REMANENTES DEL EJERCICIO ANTERIOR	2,130,337.72	975,337.71	302,555.32
C1. REMANENTES DE INGRESOS DE LIBRE DISPOSICION APLICADOS EN EL PERIODO	2,130,337.72	975,337.71	302,555.32
C2. REMANENTES DE TRANSFERENCIAS FEDERALES ETIQUETADAS APLICADOS EN EL PERIODO	0.00	0.00	0.00
I. BALANCE PRESUPUESTARIO (I=A-B+C)	2,130,337.72	-23,576,507.58	-208,215.32
II. BALANCE PRESUPUESTARIO SIN FINANCIAMIENTO NETO (II=I-A3)	2,130,337.72	-23,576,507.58	-208,215.32
III. BALANCE PRESUPUESTARIO SIN FINANCIAMIENTO NETO Y SIN REMANENTES DEL EJERCICIO ANTERIOR (II=II-C)	0.00	-24,551,845.29	-510,770.64

Concepto	Aprobado	Devengado	Pagado
E. INTERESES, COMISIONES Y GASTOS DE LA DEUDA	0.00	0.00	0.00
E1. INTERESES, COMISIONES Y GASTOS DE LA DEUDA CON GASTO NO ETIQUETADO	0.00	0.00	0.00
E2. INTERESES, COMISIONES Y GASTOS DE LA DEUDA CON GASTO ETIQUETADO	0.00	0.00	0.00
IV. BALANCE PRIMARIO (IV=III+E)	0.00	0.00	0.00

Concepto	Estimado/Aprobado	Devengado	Recaudado/Pagado
F. FINANCIAMIENTO	0.00	0.00	0.00
F1. FINANCIAMIENTO CON FUENTE DE PAGO DE INGRESOS DE LIBRE DISPOSICION	0.00	0.00	0.00
F2. FINANCIAMIENTO CON FUENTE DE PAGO DE TRANSFERENCIAS FEDERALES ETIQUETADAS	0.00	0.00	0.00
G. AMORTIZACION DE LA DEUDA	0.00	0.00	0.00
G1. AMORTIZACION DE LA DEUDA CON GASTO NO ETIQUETADO	0.00	0.00	0.00
G2. AMORTIZACION DE LA DEUDA CON GASTO ETIQUETADO	0.00	0.00	0.00
A3. FINANCIAMIENTO NETO (A3=F-G)	0.00	0.00	0.00

Concepto	Estimado/Aprobado	Devengado	Recaudado/Pagado
A1. INGRESOS DE LIBRE DISPOSICION	4,406,400.00	1,482,993.65	1,482,993.65
A3.1. FINANCIAMIENTO NETO CON FUENTE DE PAGO DE INGRESOS DE LIBRE DISPOSICION	0.00	0.00	0.00
F1. FINANCIAMIENTO CON FUENTE DE PAGO DE INGRESOS DE LIBRE DISPOSICION	0.00	0.00	0.00
G1. AMORTIZACION DE LA DEUDA CON GASTO NO ETIQUETADO	0.00	0.00	0.00
B1. GASTO NO ETIQUETADO (sin incluir Amortizacion de la Deuda Publica)	226,735,384.24	52,445,089.50	39,272,210.52
C1. REMANENTES DE INGRESOS DE LIBRE DISPOSICION APLICADOS EN EL PERIODO	2,130,337.72	975,337.71	302,555.32
V. BALANCE PRESUPUESTARIO DE RECURSOS DISPONIBLES (V=A1+A3.1-B1-C1)	-220,198,646.52	-49,986,758.14	-37,486,661.55
VI. BALANCE PRESUPUESTARIO DE RECURSOS DISPONIBLES SIN FINANCIAMIENTO NETO (VI=V-A3.1)	-220,198,646.52	-49,986,758.14	-37,486,661.55

Concepto	Estimado/Aprobado	Devengado	Recaudado/Pagado
A2. TRANSFERENCIAS FEDERALES ETIQUETADAS	212,282,769.14	600,032.40	600,032.40
A3.2. FINANCIAMIENTO NETO CON FUENTE DE PAGO DE TRANSFERENCIAS FEDERALES ETIQUETADAS	0.00	0.00	0.00
F2. FINANCIAMIENTO CON FUENTE DE PAGO DE TRANSFERENCIAS FEDERALES ETIQUETADAS	0.00	0.00	0.00
G2. AMORTIZACION DE LA DEUDA CON GASTO ETIQUETADO	0.00	0.00	0.00
B2. GASTO ETIQUETADO (sin incluir Amortizacion de la Deuda Publica)	212,282,769.14	35,222,189.41	24,353,993.74



3IO DE ESTUDIOS CIENTIFICOS Y TECNOLOGICOS DEL ESTADO DE TABASCO


BALANCE PRESUPUESTARIO - LDF
(PESOS)

DEL 1 DE ENERO AL 31 DE MARZO DE 2019

FORMATO 4

C2. REMANENTES DE TRANSFERENCIAS FEDERALES ETIQUETADAS APLICADOS EN EL PERIODO	0.00	0.00	0.00
VII. BALANCE PRESUPUESTARIO DE RECURSOS ETIQUETADOS (VII=A2+A3.2-B2+C2)	0.00	-34,622,157.01	-23,753,961.34
VIII. BALANCE PRESUPUESTARIO DE RECURSOS ETIQUETADOS SIN FINANCIAMIENTO NETO (VIII=VII-A3.2)	0.00	-34,622,157.01	-23,753,961.34


ING. ANDRÉS PERALTA RIVERA
DIRECTOR GENERAL


L.R.C. CLARA GOMEZ MARTINEZ
DIRECTORA DE PLANEACION



COLEGIO DE ESTUDIOS CIENTÍFICOS Y TECNOLÓGICOS DEL ESTADO DE TABASCO

Estado Analítico de Ingresos Detallado - LDF

Del 01 de Enero al 31 de marzo de 2019

Pesos

Concepto (c)	Ingreso					Diferencia (e)
	Estimado (d)	Ampliaciones/(Reducciones)	Modificado	Devengado	Recaudado	
Ingresos de Libre Disposición						
A. Impuestos						
B. Cuotas y Aportaciones de Seguridad Social						
C. Contribuciones de Mejoras						
D. Derechos						
E. Productos	0.00	131.84	131.84	131.84	131.84	131.84
F. Aprovechamientos						
G. Ingresos Por Venta de Bienes y Servicios	4,406,400.00	0.00	4,406,400.00	1,482,861.81	1,482,861.81	-2,923,538.19
H. Participaciones						
(H= h1+h2+h3+h4+h5+h6+h7+h8+h9+h10+h11)	0.00	0.00	0.00	0.00	0.00	0.00
h1) Fondo General de Participaciones						
h2) Fondo de Fiscalización y Recaudación						
h3) Fondo de Fiscalización y Recaudación						
h4) Fondo de Compensación						
h5) Fondo de Extracción de Hidrocarburos						
h6) Impuesto Especial Sobre Producción y Servicios						
h7) 0.136 de la Recaudación Participable						
h8) 3.17% Sobre Extracción de Petróleo						
h9) Gasolinas y Diesel						
h10) Fondo de Impuesto Sobre la Renta						
h11) Fondo de Estabilización de los Ingresos de las Entidades Federativas						
I. Incentivos Derivados de la Colaboración Fiscal (I=i1+i2+i3+i4+i5)						
i1) Tenencia o Uso de Vehículos						
i2) Fondo de Compensación ISAN						
i3) Impuesto Sobre Automóviles Nuevos						
i4) Fondo de Compensación de Repesos- Intermedios						
i5) Otros Incentivos Económicos						
J. Transferencias						
K. Convenios						
K1) Otros Convenios y Subsidios						
L. Otros Ingresos de Libre Disposición (L=l1+l2)	222,328,984.24	0.00	222,328,984.24	61,032,407.57	61,032,407.57	-161,296,576.67
l1) Participaciones en Ingresos Locales	222,328,984.24	0.00	222,328,984.24	61,032,407.57	61,032,407.57	-161,296,576.67
l2) Otros Ingresos de Libre Disposición						0.00
I. Total de Ingresos de Libre Disposición (I=A+B+C+D+E+F+G+H+I+J+K+L)	226,735,384.24	131.84	226,735,516.08	62,515,401.22	62,515,401.22	-164,219,983.02
Ingresos Excedentes de Libre Disposición						
Transferencias Federales Etiquetadas						
A. Aportaciones (A= a1+a2+a3+a4+a5+a6+a7+a8)	0.00	0.00	0.00	0.00	0.00	0.00
a1) Fondo de Aportaciones Para la Nómina Educativa y Gasto Operativo						
a2) Fondo de Aportaciones para los Servicios de Salud						
a3) Fondo de Aportaciones para la Infraestructura Social						
a4) Fondo de Aportaciones para el Fortalecimiento de los Municipios y de las Demarcaciones Territoriales del Distrito Federal						
a5) Fondo de Aportaciones Múltiples						
a6) Fondo de Aportaciones Para la Educación Tecnológica y de Adultos						



COLEGIO DE ESTUDIOS CIENTÍFICOS Y TECNOLÓGICOS DEL ESTADO DE TABASCO

Estado Analítico de Ingresos Detallado - LDF

Del 01 de Enero al 31 de marzo de 2019

Pesos

Concepto (c)	Ingreso					Diferencia (e)
	Estimado (d)	Ampliaciones/(Reducciones)	Modificado	Devengado	Recaudado	
a7) Fondo de Aportaciones Para la Seguridad Pública de los Estados y del Distrito Federal						
a3) Fondo de Aportaciones para el Fortalecimiento de las Entidades Federativas						
B. Convenios (B= b1+b2+b3+b4)	212,282,769.14	37.40	212,282,806.54	600,032.40	600,032.40	-211,682,736.74
b1) Convenios de Protección Social en Salud						
b2) Convenios de Descentralización	212,282,769.14	37.40	212,282,806.54	600,032.40	600,032.40	-211,682,736.74
b3) Convenios de Reasignación						
b4) Otros Convenios y Subsidios						
C. Fondos Distintivos de Aportaciones (C=c1+c2)	0.00	0.00	0.00	0.00	0.00	0.00
c1) Fondos Para entidades Federativas y Municipios Productores de Hidrocarburos						
c2) Fondo Minero						
D. Transferencias, Subsidios y Subconvenciones, y Pensiones y Jubilaciones	0.00	0.00	0.00	0.00	0.00	0.00
E. Otras Transferencias Federales Etiquetadas	0.00	0.00			0.00	0.00
II. Total de transferencias Federales Etiquetadas (II= A+B+C+D+E)	212,282,769.14	37.40	212,282,806.54	600,032.40	600,032.40	-211,682,736.74
III. Ingresos Derivados de Financiamientos (III=A)	0.00	0.00	0.00	0.00	0.00	0.00
A) Ingresos Derivados de Financiamientos	0.00	0.00	0.00	0.00	0.00	0.00
IV. Total de Ingresos (IV= I+II+III)	439,018,153.38	169.24	439,018,322.62	63,115,433.62	63,115,433.62	-375,902,719.76
Datos Informativos						
1. Ingresos Derivados de Financiamientos con Fuente de Pago de Ingresos de Libre Disposición						
2. Ingresos Derivados de Financiamientos con Fuente de Pago de Transferencias Federales Etiquetadas						
3.- Ingresos Derivados de financiamientos (3=1+2)						

L.C.P. Fco. Javier Gordo Hdez.
Jefe del Depto. de Rec. Financieros

Ing. Andrés Peralta Rivera
Director General del CECyTE


L.A.E. Claudia L. Domínguez González
Directora Financiera



COLEGIO DE ESTUDIOS CIENTÍFICOS Y TECNOLÓGICOS DEL ESTADO DE TABASCO
ESTADO ANALÍTICO DEL EJERCICIO DEL PRESUPUESTO DE EGRESOS DETALLADO - LDF
CLASIFICACIÓN POR OBJETO DEL GASTO (CAPÍTULO Y CONCEPTO)

CORTE AL MES DE: MARZO

Concepto	Egresos					Subejercicio
	Aprobado	Ampliaciones / Reducciones	Modificado	Devengado	Pagado	
GASTO NO ETIQUETADO	228,865,721.96	2,618.18	228,868,340.14	53,420,427.21	39,574,765.84	175,447,912.93
SERVICIOS PERSONALES	203,533,940.98	-1,299,907.26	202,234,033.72	48,877,189.14	36,455,212.82	153,356,844.58
REMUNERACIONES AL PERSONAL DE CARÁCTER PERMANENTE	73,905,864.00	19,795.31	73,925,659.31	24,377,553.28	15,570,457.10	49,548,106.03
REMUNERACIONES AL PERSONAL DE CARÁCTER TRANSITORIO	27,068,176.52	12,866.60	27,081,043.12	2,915,864.87	2,692,391.21	24,165,178.25
REMUNERACIONES ADICIONALES Y ESPECIALES	43,349,133.88	607,927.36	43,957,061.04	5,891,888.55	4,633,915.74	38,065,172.49
SEGURIDAD SOCIAL	22,937,460.00	985.13	22,938,445.13	9,005,694.42	7,367,210.77	13,932,750.71
OTRAS PRESTACIONES SOCIALES Y ECONÓMICAS	36,073,306.78	-1,945,756.68	34,127,550.10	6,625,726.12	6,132,649.23	27,501,823.98
PREVISIONES	0.00	0.00	0.00	0.00	0.00	0.00
PAGO DE ESTÍMULOS A SERVIDORES PÚBLICOS	200,000.00	4,275.02	204,275.02	60,461.90	58,588.77	143,813.12
IMPUESTO SOBRE NÓMINAS Y OTROS QUE SE DERIVEN DE UNA RELACIÓN LABORAL	0.00	0.00	0.00	0.00	0.00	0.00
MATERIALES Y SUMINISTROS	3,452,237.84	219,924.58	3,672,162.42	413,440.59	30,311.42	3,258,721.83
MATERIALES DE ADMINISTRACIÓN, EMISIÓN DE DOCUMENTOS Y ARTÍCULOS OFICIALES	1,525,000.00	112,839.91	1,637,839.91	224,966.57	1,374.45	1,412,873.34
ALIMENTOS Y UTENSILIOS	153,000.00	0.00	153,000.00	18,876.08	18,876.08	134,123.92
MATERIALES Y ARTÍCULOS DE CONSTRUCCIÓN Y DE REPARACIÓN	1,254,237.84	64,836.44	1,319,074.28	78,895.81	3,945.80	1,240,178.47
PRODUCTOS QUÍMICOS, FARMACÉUTICOS Y DE LABORATORIO	0.00	0.00	0.00	0.00	0.00	0.00
COMBUSTIBLES, LUBRICANTES Y ADITIVOS	350,000.00	0.00	350,000.00	33,500.00	0.00	316,500.00
VESTUARIO, BLANCOS, PRENDAS DE PROTECCIÓN Y ARTÍCULOS DEPORTIVOS	65,000.00	32,810.60	97,810.60	39,261.36	0.00	58,549.24
HERRAMIENTAS, REFACCIONES Y ACCESORIOS MENORES	105,000.00	9,437.63	114,437.63	17,940.77	6,115.09	96,496.86
SERVICIOS GENERALES	18,851,618.82	155,944.42	19,007,563.24	4,105,235.64	3,089,241.60	14,902,327.60
SERVICIOS BÁSICOS	4,158,000.00	0.00	4,158,000.00	469,404.87	40,624.71	3,688,595.13
SERVICIOS DE ARRENDAMIENTO	1,058,000.00	0.00	1,058,000.00	120,060.00	0.00	937,940.00
SERVICIOS PROFESIONALES, CIENTÍFICOS, TÉCNICOS Y OTROS SERVICIOS	975,000.00	0.00	975,000.00	17,498.60	0.00	957,501.40
SERVICIOS FINANCIEROS, BANCARIOS Y COMERCIALES	126,381.00	32,767.76	159,148.76	7,327.14	7,327.14	151,821.62
SERVICIOS DE INSTALACIÓN, REPARACIÓN, MANTENIMIENTO Y CONSERVACIÓN	1,039,237.84	10,453.66	1,049,691.50	92,874.29	1,685.70	956,817.21
SERVICIOS DE COMUNICACIÓN SOCIAL Y Y PUBLICIDAD	105,000.00	0.00	105,000.00	12,500.00	0.00	92,500.00
SERVICIOS DE TRASLADO Y VIÁTICOS	405,000.00	0.00	405,000.00	16,740.19	6,667.25	388,259.81
SERVICIOS OFICIALES	500,000.00	112,723.00	612,723.00	128,958.41	5,436.00	483,764.59
OTROS SERVICIOS GENERALES	10,484,999.98	0.00	10,484,999.98	3,239,872.14	3,027,500.80	7,245,127.84
TRANSFERENCIAS, ASIGNACIONES, SUBSIDIOS Y OTRAS AYUDAS	0.00	0.00	0.00	0.00	0.00	0.00
TRANSFERENCIAS INTERNAS Y ASIGNACIONES AL SECTOR PÚBLICO	0.00	0.00	0.00	0.00	0.00	0.00
AYUDAS SOCIALES	0.00	0.00	0.00	0.00	0.00	0.00
TRANSFERENCIAS A FIDEICOMISOS, MANDATOS Y OTROS ANÁLOGOS	0.00	0.00	0.00	0.00	0.00	0.00
BIENES MUEBLES, INMUEBLES E INTANGIBLES	3,027,924.32	-228,343.56	2,799,580.76	24,561.84	0.00	2,775,018.92
MOBILIARIO Y EQUIPO DE ADMINISTRACIÓN.	3,027,924.32	-237,195.40	2,790,728.92	24,561.84	0.00	2,766,167.08
MOBILIARIO Y EQUIPO EDUCACIONAL Y RECREATIVO	0.00	8,851.84	8,851.84	0.00	0.00	8,851.84


 ii



COLEGIO DE ESTUDIOS CIENTIFICOS Y TECNOLOGICOS DEL ESTADO DE TABASCO
ESTADO ANALITICO DEL EJERCICIO DEL PRESUPUESTO DE EGRESOS DETALLADO - LDF
CLASIFICACIÓN POR OBJETO DEL GASTO (CAPÍTULO Y CONCEPTO)

CORTE AL MES DE: MARZO

Concepto	Egresos				Subejercicio
	Aprobado	Ampliaciones / Reducciones	Modificado	Devengado	
EQUIPO E INSTRUMENTAL MÉDICO Y DE LABORATORIO	0.00	0.00	0.00	0.00	0.00
VEHÍCULOS Y EQUIPO DE TRANSPORTE	0.00	0.00	0.00	0.00	0.00
MAQUINARIA, OTROS EQUIPOS Y HERRAMIENTAS	0.00	0.00	0.00	0.00	0.00
BIENES INMUEBLES	0.00	0.00	0.00	0.00	0.00
ACTIVOS INTANGIBLES	0.00	0.00	0.00	0.00	0.00
INVERSIÓN PÚBLICA	0.00	0.00	0.00	0.00	0.00
OBRA PÚBLICA EN BIENES PROPIOS	0.00	0.00	0.00	0.00	0.00
INVERSIONES FINANCIERAS Y OTRAS PROVISIONES	0.00	0.00	0.00	0.00	0.00
PROVISIONES PARA CONTINGENCIAS Y OTRAS EROGACIONES ESPECIALES	0.00	0.00	0.00	0.00	0.00
PARTICIPACIONES Y APORTACIONES	0.00	0.00	0.00	0.00	0.00
CONVENIOS	0.00	0.00	0.00	0.00	0.00
DEUDA PÚBLICA	0.00	1,155,000.00	1,155,000.00	0.00	0.00
ADEUDOS DE EJERCICIOS FISCALES ANTERIORES (ADEFAS).	0.00	1,155,000.00	1,155,000.00	0.00	0.00
GASTO ETIQUETADO	212,282,769.14	-2,448.94	212,280,320.20	35,222,189.41	24,353,993.74
SERVICIOS PERSONALES	196,977,393.15	37.40	196,977,430.55	33,651,980.82	24,269,268.52
REMUNERACIONES AL PERSONAL DE CARÁCTER PERMANENTE	108,192,989.10	37.40	108,193,026.50	23,728,132.95	15,156,176.35
REMUNERACIONES AL PERSONAL DE CARÁCTER TRANSITORIO	0.00	0.00	0.00	0.00	0.00
REMUNERACIONES ADICIONALES Y ESPECIALES	42,100,651.22	0.00	42,100,651.22	3,783,086.75	3,634,879.82
SEGURIDAD SOCIAL	24,731,057.30	0.00	24,731,057.30	3,737,361.04	3,198,294.14
OTRAS PRESTACIONES SOCIALES Y ECONÓMICAS	21,628,808.03	0.00	21,628,808.03	2,348,787.54	2,225,305.67
PREVISIONES	0.00	0.00	0.00	0.00	0.00
PAGO DE ESTÍMULOS A SERVIDORES PÚBLICOS	323,887.50	0.00	323,887.50	54,612.54	54,612.54
IMPUESTO SOBRE NÓMINAS Y OTROS QUE SE DERIVEN DE UNA RELACIÓN LABORAL	0.00	0.00	0.00	0.00	0.00
MATERIALES Y SUMINISTROS	5,006,512.83	-56,950.63	4,949,562.20	378,685.39	30,311.51
MATERIALES DE ADMINISTRACIÓN, EMISIÓN DE DOCUMENTOS Y ARTÍCULOS OFICIALES	2,729,639.51	-44,145.71	2,685,493.80	287,743.49	1,374.45
ALIMENTOS Y UTENSILIOS	153,000.00	0.00	153,000.00	18,876.11	18,876.11
MATERIALES Y ARTÍCULOS DE CONSTRUCCIÓN Y DE REPARACIÓN	947,912.84	-12,592.64	935,320.20	19,336.06	3,945.81
PRODUCTOS QUÍMICOS, FARMACÉUTICOS Y DE LABORATORIO	0.00	0.00	0.00	0.00	0.00
COMBUSTIBLES, LUBRICANTES Y ADITIVOS	350,000.00	0.00	350,000.00	33,500.00	0.00
VESTUARIO, BLANCOS, PRENDAS DE PROTECCIÓN Y ARTÍCULOS DEPORTIVOS	375,000.00	0.00	375,000.00	6,984.36	0.00
HERRAMIENTAS, REFACCIONES Y ACCESORIOS MENORES	450,960.48	-212.28	450,748.20	12,245.37	6,115.14
SERVICIOS GNERALES	9,897,409.37	0.00	9,897,409.37	735,605.12	54,413.71
SERVICIOS BÁSICOS	4,553,028.37	0.00	4,553,028.37	469,405.71	40,624.75
SERVICIOS DE ARRENDAMIENTO	1,058,000.00	0.00	1,058,000.00	120,060.00	0.00



COLEGIO DE ESTUDIOS CIENTIFICOS Y TECNOLOGICOS DEL ESTADO DE TABASCO
ESTADO ANALITICO DEL EJERCICIO DEL PRESUPUESTO DE EGRESOS DETALLADO - LDF
CLASIFICACIÓN POR OBJETO DEL GASTO (CAPÍTULO Y CONCEPTO)

CORTE AL MES DE: MARZO


Concepto	Egresos					
	Aprobado	Ampliaciones / Reducciones	Modificado	Devengado	Pagado	Subejercicio
SERVICIOS PROFESIONALES, TÉCNICOS Y OTROS SERVICIOS	1,025,000.00	0.00	1,025,000.00	17,498.60	0.00	1,007,501.40
SERVICIOS FINANCIEROS, BANCARIOS Y COMERCIALES	126,381.00	0.00	126,381.00	0.00	0.00	126,381.00
SERVICIOS DE INSTALACIÓN, REPARACIÓN, MANTENIMIENTO Y CONSERVACIÓN	500,000.00	0.00	500,000.00	83,165.11	1,685.70	416,834.89
SERVICIOS DE COMUNICACIÓN SOCIAL Y PUBLICIDAD	105,000.00	0.00	105,000.00	12,500.00	0.00	92,500.00
SERVICIOS DE TRASLADO Y VIÁTICOS	405,000.00	0.00	405,000.00	16,740.24	6,667.26	388,259.76
SERVICIOS OFICIALES	550,000.00	0.00	550,000.00	16,235.46	5,436.00	533,764.54
OTROS SERVICIOS GENERALES	1,575,000.00	0.00	1,575,000.00	0.00	0.00	1,575,000.00
TRANSFERENCIAS, ASIGNACIONES, SUBSIDIOS Y OTRAS AYUDAS	0.00	0.00	0.00	0.00	0.00	0.00
TRANSFERENCIAS INTERNAS Y ASIGNACIONES AL SECTOR PÚBLICO	0.00	0.00	0.00	0.00	0.00	0.00
AYUDAS SOCIALES	0.00	0.00	0.00	0.00	0.00	0.00
TRANSFERENCIAS A FIDEICOMISOS, MANDATOS Y OTROS ANÁLOGOS	0.00	0.00	0.00	0.00	0.00	0.00
BIENES MUEBLES, INMUEBLES E INTANGIBLES	401,453.79	54,464.29	455,918.08	455,918.08	0.00	-0.00
MOBILIARIO Y EQUIPO DE ADMINISTRACIÓN.	360,979.02	41,191.51	402,170.53	402,170.53	0.00	0.00
MOBILIARIO Y EQUIPO EDUCACIONAL Y RECREATIVO	23,318.37	435.38	23,753.75	23,753.75	0.00	0.00
EQUIPO E INSTRUMENTAL MÉDICO Y DE LABORATORIO	10,428.40	13,475.40	23,903.80	23,903.80	0.00	0.00
VEHÍCULOS Y EQUIPO DE TRANSPORTE	0.00	0.00	0.00	0.00	0.00	0.00
MAQUINARIA, OTROS EQUIPOS Y HERRAMIENTAS	6,728.00	-638.00	6,090.00	6,090.00	0.00	0.00
BIENES INMUEBLES	0.00	0.00	0.00	0.00	0.00	0.00
ACTIVOS INTANGIBLES	0.00	0.00	0.00	0.00	0.00	0.00
INVERSIÓN PÚBLICA	0.00	0.00	0.00	0.00	0.00	0.00
OBRA PÚBLICA EN BIENES PROPIOS	0.00	0.00	0.00	0.00	0.00	0.00
INVERSIONES FINANCIERAS Y OTRAS PROVISIONES	0.00	0.00	0.00	0.00	0.00	0.00
PROVISIONES PARA CONTINGENCIAS Y OTRAS EROGACIONES ESPECIALES	0.00	0.00	0.00	0.00	0.00	0.00
PARTICIPACIONES Y APORTACIONES	0.00	0.00	0.00	0.00	0.00	0.00
CONVENIOS	0.00	0.00	0.00	0.00	0.00	0.00
DEUDA PÚBLICA	0.00	0.00	0.00	0.00	0.00	0.00
ADEUDOS DE EJERCICIOS FISCALES ANTERIORES (ADEFAS).	0.00	0.00	0.00	0.00	0.00	0.00
Total del Gasto	441,148,491.10	169.24	441,148,660.34	88,642,616.62	63,928,759.56	352,506,043.72




COLEGIO DE ESTUDIOS CIENTIFICOS Y TECNOLOGICOS DEL ESTADO DE TABASCO
ESTADO ANALITICO DEL EJERCICIO DEL PRESUPUESTO DE EGRESOS DETALLADO - LDF
CLASIFICACION POR OBJETO DEL GASTO (CAPITULO Y CONCEPTO)

CORTE AL MES DE: MARZO

Concepto	Aprobado	Ampliaciones / Reducciones	Egresos Modificado	Devengado	Pagado	Subejercicio
----------	----------	-------------------------------	-----------------------	-----------	--------	--------------


ING. ANDRÉS PERALTA RIVERA
DIRECTOR GENERAL


L.R.C. CLARA GÓMEZ MARTÍNEZ
DIRECTORA DE PLANEACION




COLEGIO DE ESTUDIOS CIENTIFICOS Y TECNOLOGICOS DEL ESTADO DE TABASCO
ESTADO ANALÍTICO DEL EJERCICIO DEL PRESUPUESTO DE EGRESOS DETALLADO - LDF
CLASIFICACIÓN ADMINISTRATIVA
CORTE AL MES DE: MARZO


Concepto	Egresos				Subejercicio	
	Aprobado	Ampliaciones / Reducciones	Modificado	Devengado		Pagado
GASTO NO ETIQUETADO	228,865,721.96	2,618.18	228,868,340.14	53,420,427.21	39,574,765.84	175,447,912.93
DIRECCION GENERAL	22,449,194.66	2,384,916.49	24,834,111.15	4,829,507.96	3,041,618.53	20,004,603.19
DIRECCION FINANCIERA	22,551,620.26	-2,166,262.88	20,385,357.38	2,493,035.92	2,186,666.48	17,892,321.46
DIRECCION ACADEMICA	7,135,268.88	4,805.56	7,140,074.44	662,377.06	528,964.95	6,477,697.38
DIRECCION DE PLANEACION	5,337,075.50	-88,669.23	5,248,406.27	597,198.30	549,853.86	4,651,207.97
DIRECCION DE VINCULACION	3,839,552.99	240,166.01	4,179,719.00	649,802.48	370,478.84	3,529,916.52
PLANTEL 1 MACUSPANA	12,977,899.98	-282,506.50	12,695,393.48	3,447,219.14	1,605,922.70	9,248,174.34
PLANTEL 2 TACOTALPA	7,827,923.48	4,118.52	7,832,042.00	2,057,258.00	1,538,909.13	5,774,784.00
PLANTEL 3 JALAPA	8,398,796.43	13,275.26	8,412,071.69	2,264,764.42	1,797,872.03	6,147,307.27
PLANTEL 4 COMALCALCO	17,831,592.56	-282,582.08	17,549,010.48	5,021,757.28	3,644,579.10	12,527,253.20
PLANTEL 5 CENTLA	11,535,565.76	11,406.53	11,546,972.29	3,484,189.92	2,665,016.06	8,062,783.37
PLANTEL 6 CARDENAS	7,453,976.39	21,304.52	7,475,280.91	1,809,892.19	1,419,497.64	5,665,388.72
PLANTEL 7 CENTRO	12,779,465.15	-308,098.55	12,471,366.60	3,718,460.74	3,156,496.53	8,752,905.86
PLANTEL 8 TEAPA	7,582,857.33	59,993.97	7,642,851.30	2,017,166.27	1,670,603.46	5,625,685.03
PLANTEL 9 CHICHICAPA COMALCALCO	8,426,582.68	10,964.55	8,437,547.23	2,370,036.65	2,025,409.66	6,067,510.58
PLANTEL 10 PALO MULATO, HUIMANGUILLO	8,918,625.06	44,788.38	8,963,413.44	2,413,145.70	1,883,291.79	6,550,287.74
PLANTEL 11 BUENA VISTA, CENTRO	6,257,082.77	13,379.76	6,270,462.53	1,670,906.90	910,377.01	4,599,555.63
PLANTEL 12 MIGUEL HIDALGO, CENTRO	7,831,845.27	64,452.07	7,896,297.34	2,060,192.10	995,695.70	5,836,105.24
PLANTEL 13 POB. C34, HUIMANGUILLO	5,624,637.12	7,316.23	5,631,953.35	1,300,537.01	1,009,047.05	4,331,416.34
PLANTEL 14 DOS MONTES, CENTRO	7,097,085.79	-913.92	7,096,171.87	1,946,988.29	1,485,512.77	5,149,183.58
PLANTEL 15 POB. C10, CARDENAS	6,710,524.86	2,663.71	6,713,188.37	1,603,019.69	1,201,014.39	5,110,188.68
PLANTEL 16 CAÑALES, CARDENAS	6,463,863.87	43,659.64	6,507,523.51	1,659,741.22	1,208,716.55	4,847,782.29
PLANTEL 17 CACAO, JALAPA	5,907,883.00	28,030.85	5,935,913.85	1,433,850.84	1,273,909.20	4,501,863.01
PLANTEL 18 ENCRUJADA, CARDENAS	5,903,298.09	34,794.48	5,938,092.57	1,394,925.81	1,210,948.63	4,543,166.76
PLANTEL 19 VILLA DEL CIELO, CENTRO	3,787,072.60	34,789.62	3,821,862.22	704,571.21	621,153.89	3,117,291.01
PLANTEL 21 RVA ORIENTE 6TA. (LOS MULATOS) COMALCALCO	4,078,874.31	4,997.86	4,083,872.17	819,504.30	717,535.41	3,264,367.87
PLANTEL 20 VILLA, JALAPA, JALPA DE MENDEZ	4,057,757.37	101,827.33	4,159,584.70	990,378.81	854,674.48	3,169,205.89
GASTO ETIQUETADO	212,282,769.14	-2,448.94	212,280,320.20	35,222,189.41	24,353,993.74	177,058,130.79
DIRECCION GENERAL	16,254,546.97	896,564.33	17,151,111.30	1,769,424.09	842,258.61	15,381,687.21
DIRECCION FINANCIERA	9,490,302.11	-1,017,705.04	8,472,597.07	415,329.88	248,754.25	8,057,267.19
DIRECCION ACADEMICA	3,038,971.78	13,205.58	3,052,177.36	191,172.72	158,878.38	2,861,004.64
DIRECCION DE PLANEACION	1,644,297.68	6,023.17	1,650,320.85	205,824.04	188,628.12	1,444,496.81
DIRECCION DE VINCULACION	2,061,043.86	70,604.22	2,131,648.08	294,999.49	206,991.09	1,836,648.59
PLANTEL 1 MACUSPANA	15,183,839.36	-3,728.60	15,180,110.76	2,323,005.66	824,212.62	12,857,105.10
PLANTEL 2 TACOTALPA	8,276,463.68	458.20	8,276,921.88	1,517,960.81	1,069,987.23	6,758,961.07
PLANTEL 3 JALAPA	8,992,953.44	458.20	8,993,411.64	1,576,232.17	1,162,076.77	7,417,179.47
PLANTEL 4 COMALCALCO	16,531,151.63	20.42	16,531,172.05	3,696,898.39	2,524,185.53	12,834,273.66
PLANTEL 5 CENTLA	13,207,262.64	-6,670.90	13,200,591.74	2,551,459.14	1,825,442.34	10,649,132.60
PLANTEL 6 CARDENAS	7,648,534.40	-1,941.80	7,646,592.60	1,311,142.30	996,314.17	6,335,450.30
PLANTEL 7 CENTRO	13,501,381.16	-109.00	13,501,272.16	2,647,971.23	2,245,549.28	10,853,300.93
PLANTEL 8 TEAPA	9,198,183.06	12,407.19	9,210,590.25	1,495,094.38	1,202,003.33	7,715,495.87
PLANTEL 9 CHICHICAPA COMALCALCO	10,508,565.85	-3,170.90	10,505,394.95	1,891,950.73	1,572,493.04	8,613,444.22



COLEGIO DE ESTUDIOS CIENTIFICOS Y TECNOLOGICOS DEL ESTADO DE TABASCO
ESTADO ANALITICO DEL EJERCICIO DEL PRESUPUESTO DE EGRESOS DETALLADO - LDF
CLASIFICACIÓN ADMINISTRATIVA
CORTE AL MES DE: MARZO

Concepto	Egresos			Subejercicio		
	Aprobado	Ampliaciones / Reducciones	Modificado		Devengado	Pagado
PLANTEL 10 PALO MULATO, HUIMANGUILLO	10,014,859.14	-770.90	10,014,088.24	1,932,484.79	1,434,708.02	8,081,603.45
PLANTEL 11 BUENA VISTA, CENTRO	7,394,007.02	1,259.20	7,395,266.22	1,195,046.08	481,093.99	6,140,220.14
PLANTEL 12 MIGUEL HIDALGO, CENTRO	8,685,839.00	-83.60	8,685,755.40	1,570,865.85	553,843.64	7,114,889.55
PLANTEL 13 POB. C34, HUIMANGUILLO	6,080,885.93	-312.70	6,080,573.23	984,115.95	747,591.89	5,086,457.28
PLANTEL 14 DOS MONTES, CENTRO	7,320,386.39	-450.16	7,319,936.23	1,301,816.98	860,153.74	6,018,119.25
PLANTEL 15 POB. C10, CARDENAS	7,333,651.78	-1,000.00	7,332,651.78	1,205,305.15	846,548.94	6,127,346.63
PLANTEL 16 CAÑALES, CARDENAS	7,258,299.72	-770.90	7,257,528.82	1,265,949.83	882,834.13	5,991,578.99
PLANTEL 17 CACAO, JALAPA	6,416,692.43	-1,541.80	6,415,150.63	1,122,103.86	1,003,068.56	5,293,046.77
PLANTEL 18 ENCRUCIJADA, CARDENAS	5,747,076.35	-2,070.90	5,745,005.45	986,228.16	896,071.35	4,786,777.29
PLANTEL 19 VILLA DEL CIELO, CENTRO	3,541,411.70	8,675.45	3,550,087.15	512,760.98	458,212.75	3,037,326.19
PLANTEL 21 RIA ORIENTE 6TA. (LOS MULATOS) COMALCALCO	3,489,225.72	-4,362.54	3,484,863.18	604,472.81	510,856.55	2,880,390.37
PLANTEL 20 VILLA JALUPA, JALPA DE MENDEZ	3,522,936.34	32,564.84	3,555,501.18	680,573.96	607,235.42	2,874,927.22
TOTAL	441,148,491.10	169.24	441,148,660.34	88,642,616.62	63,928,759.58	440,468,086.38


ING. ANDRES PERALTA RIVERA
DIRECTOR GENERAL


L.R.C. GARY GOMEZ MARTINEZ
DIRECTORA DE PLANEACION



COLEGIO DE ESTUDIOS CIENTIFICOS Y TECNOLOGICOS DEL ESTADO DE TABASCO
ESTADO ANALITICO DEL EJERCICIO DEL PRESUPUESTO DE EGRESOS DETALLADO - LDF
CLASIFICACION FUNCIONAL (Finalidad y Función)

CORTE AL MES DE: MARZO

Concepto	Egresos					
	Aprobado	Ampliaciones / Reducciones	Modificado	Devengado	Pagado	Subejercicio
GASTO NO ETIQUETADO	228,865,721.96	2,618.18	228,868,340.14	53,420,427.21	39,574,765.84	175,447,912.93
GOBIERNO	0.00	0.00	0.00	0.00	0.00	0.00
LEGISLACION	0.00	0.00	0.00	0.00	0.00	0.00
JUSTICIA	0.00	0.00	0.00	0.00	0.00	0.00
COORDINACION DE LA POLITICA DE GOBIERNO	0.00	0.00	0.00	0.00	0.00	0.00
NO APLICA	0.00	0.00	0.00	0.00	0.00	0.00
ASUNTOS FINANCIEROS Y HACENDARIOS	0.00	0.00	0.00	0.00	0.00	0.00
NO APLICA	0.00	0.00	0.00	0.00	0.00	0.00
ASUNTOS DE ORDEN PUBLICO	0.00	0.00	0.00	0.00	0.00	0.00
OTROS SERVICIOS GENERALES	0.00	0.00	0.00	0.00	0.00	0.00
DESARROLLO SOCIAL	228,865,721.96	2,618.18	228,868,340.14	53,420,427.21	39,574,765.84	175,447,912.93
PROTECCION AMBIENTAL	0.00	0.00	0.00	0.00	0.00	0.00
VIVIENDA Y SERVICIOS A LA COMUNIDAD	0.00	0.00	0.00	0.00	0.00	0.00
SALUD	0.00	0.00	0.00	0.00	0.00	0.00
RECREACION, CULTURA Y OTRAS MANIFESTACIONES SOCIALES	0.00	0.00	0.00	0.00	0.00	0.00
EDUCACION	0.00	0.00	0.00	0.00	0.00	0.00
PROTECCION SOCIAL	0.00	0.00	0.00	0.00	0.00	0.00
OTROS ASUNTOS SOCIALES	0.00	0.00	0.00	0.00	0.00	0.00
EDUCACION	0.00	0.00	0.00	0.00	0.00	0.00
DESARROLLO ECONOMICO	0.00	0.00	0.00	0.00	0.00	0.00
ASUNTOS ECONOMICOS, COMERCIALES Y LABORALES EN GENERAL	0.00	0.00	0.00	0.00	0.00	0.00
AGROPECUARIA, SILVICULTURA, PESCA Y CAZA	0.00	0.00	0.00	0.00	0.00	0.00
COMBUSTIBLES Y ENERGIA	0.00	0.00	0.00	0.00	0.00	0.00
MINERIA, MANUFACTURAS Y CONSTRUCCION	0.00	0.00	0.00	0.00	0.00	0.00
TRANSPORTE	0.00	0.00	0.00	0.00	0.00	0.00
COMUNICACIONES	0.00	0.00	0.00	0.00	0.00	0.00
TURISMO	0.00	0.00	0.00	0.00	0.00	0.00
NO APLICA	0.00	0.00	0.00	0.00	0.00	0.00
OTRAS INDUSTRIAS Y OTROS ASUNTOS ECONOMICOS	0.00	0.00	0.00	0.00	0.00	0.00
OTRAS NO CLASIFICADAS EN FUNCIONES ANTERIORES	0.00	0.00	0.00	0.00	0.00	0.00
TRANSACCIONES DE LA DEUDA PUBLICA/COSTO FINANCIERO DE LA DEUDA	0.00	0.00	0.00	0.00	0.00	0.00
TRANSFERENCIAS, PARTICIPACIONES Y APORTACIONES ENTRE DIFERENTES NIVELES Y ORDENES DE GOBIERNO	0.00	0.00	0.00	0.00	0.00	0.00
NO APLICA	0.00	0.00	0.00	0.00	0.00	0.00
ADEUDOS DE EJERCICIOS FISCALES ANTERIORES	0.00	0.00	0.00	0.00	0.00	0.00
GASTO ETIQUETADO	212,282,769.14	-2,448.94	212,280,320.20	35,222,189.41	24,353,993.74	177,058,130.79
GOBIERNO	0.00	0.00	0.00	0.00	0.00	0.00
LEGISLACION	0.00	0.00	0.00	0.00	0.00	0.00
JUSTICIA	0.00	0.00	0.00	0.00	0.00	0.00
COORDINACION DE LA POLITICA DE GOBIERNO	0.00	0.00	0.00	0.00	0.00	0.00
NO APLICA	0.00	0.00	0.00	0.00	0.00	0.00



COLEGIO DE ESTUDIOS CIENTIFICOS Y TECNOLOGICOS DEL ESTADO DE TABASCO
ESTADO ANALÍTICO DEL EJERCICIO DEL PRESUPUESTO DE EGRESOS DETALLADO - LDF
CLASIFICACIÓN FUNCIONAL (Finalidad y Función)
CORTE AL MES DE: MARZO

Concepto	Egresos			Subejercicio	
	Aprobado	Ampliaciones / Reducciones	Modificado		Pagado
ASUNTOS FINANCIEROS Y HACENDARIOS	0.00	0.00	0.00	0.00	0.00
NO APLICA	0.00	0.00	0.00	0.00	0.00
ASUNTOS DE ORDEN PUBLICO	0.00	0.00	0.00	0.00	0.00
OTROS SERVICIOS GENERALES	0.00	0.00	0.00	0.00	0.00
DESARROLLO SOCIAL	212,282,769.14	-2,448.94	212,280,320.20	24,353,993.74	177,058,130.79
PROTECCION AMBIENTAL	0.00	0.00	0.00	0.00	0.00
VIVIENDA Y SERVICIOS A LA COMUNIDAD	0.00	0.00	0.00	0.00	0.00
SALUD	0.00	0.00	0.00	0.00	0.00
RECREACION, CULTURA Y OTRAS MANIFESTACIONES SOCIALES	0.00	0.00	0.00	0.00	0.00
EDUCACION	0.00	0.00	0.00	0.00	0.00
PROTECCION SOCIAL	0.00	0.00	0.00	0.00	0.00
OTROS ASUNTOS SOCIALES	0.00	0.00	0.00	0.00	0.00
EDUCACION	0.00	0.00	0.00	0.00	0.00
	212,282,769.14	-2,448.94	212,280,320.20	35,222,189.41	177,058,130.79
DESARROLLO ECONOMICO	0.00	0.00	0.00	0.00	0.00
ASUNTOS ECONOMICOS, COMERCIALES Y LABORALES EN GENERAL	0.00	0.00	0.00	0.00	0.00
AGROPECUARIA, SILVICULTURA, PESCA Y CAZA	0.00	0.00	0.00	0.00	0.00
COMBUSTIBLES Y ENERGIA	0.00	0.00	0.00	0.00	0.00
MINERIA, MANUFACTURAS Y CONSTRUCCION	0.00	0.00	0.00	0.00	0.00
TRANSPORTE	0.00	0.00	0.00	0.00	0.00
COMUNICACIONES	0.00	0.00	0.00	0.00	0.00
TURISMO	0.00	0.00	0.00	0.00	0.00
NO APLICA	0.00	0.00	0.00	0.00	0.00
OTRAS INDUSTRIAS Y OTROS ASUNTOS ECONOMICOS	0.00	0.00	0.00	0.00	0.00
OTRAS NO CLASIFICADAS EN FUNCIONES ANTERIORES	0.00	0.00	0.00	0.00	0.00
TRANSACCIONES DE LA DEUDA PUBLICA/COSTO FINANCIERO DE LA DEUDA	0.00	0.00	0.00	0.00	0.00
TRANSFERENCIAS, PARTICIPACIONES Y APORTACIONES ENTRE DIFERENTES NIVELES Y ORDENES DE GOBIERNO	0.00	0.00	0.00	0.00	0.00
NO APLICA	0.00	0.00	0.00	0.00	0.00
ADEUDOS DE EJERCICIOS FISCALES ANTERIORES	0.00	0.00	0.00	0.00	0.00
Total del Gasto	441,148,491.10	169.24	441,148,660.34	63,928,759.58	352,506,043.72

ING. ANDRÉS PERALTA RIVERA
DIRECTOR GENERAL


L.R.C. CLARA GÓMEZ MARTÍNEZ,
DIRECTORA DE PLANEACION

COLEGIO DE ESTUDIOS CIENTÍFICOS Y TECNOLÓGICOS DEL ESTADO DE TABASCO
 ESTADO ANALITICO DEL EJERCICIO DEL PRESUPUESTO DE EGRESOS DETALLADO - LDF
 CLASIFICACIÓN DE SERVICIOS PERSONALES POR CATEGORIA



CORTE AL MES DE: DICIEMBRE

Concepto	Aprobado (d)	Ampliaciones/ Reducciones	Egresos			Subejercicio
			Modificado	Devengado	Pagado	
Gasto No Etiquetado	203,533,940.98	-1,299,907.26	202,234,033.72	48,877,189.14	36,455,212.82	153,356,844.58
Personal Administrativo y de Servicio Público	203,533,940.98	-1,299,907.26	202,234,033.72	48,877,189.14	36,455,212.82	153,356,844.58
Magisterio						
Servicios de Salud						
Personal Administrativo						
Personal Médico, Paramédico y afin						
Seguridad Pública						
Gastos asociados a la implementación de nuevas leyes federales o reformas a las mismas						
Nombre del Programa o Ley 1						
Nombre del Programa o Ley 2						
Sentencias laborales definitivas						
Gasto Etiquetado	196,977,393.15	37.40	196,977,430.55	33,651,980.82	24,269,268.52	163,325,449.73
Personal Administrativo y de Servicio Público	196,977,393.15	37.40	196,977,430.55	33,651,980.82	24,269,268.52	163,325,449.73
Magisterio						
Servicios de Salud						
Personal Administrativo						
Personal Médico, Paramédico y afin						
Seguridad Pública						
Gastos asociados a la implementación de nuevas leyes federales o reformas a las mismas						
Nombre del Programa o Ley 1						
Nombre del Programa o Ley 2						
Sentencias laborales definitivas						
Total del Gasto en Servicios Personales	400,511,334.13	-1,299,869.86	399,211,464.27	82,529,169.96	60,724,481.34	316,682,294.31


 ING. ANDRES PERALTA RIVERA
 DIRECTOR GENERAL


 L.R.C. CLARA GOMEZ MARTINEZ
 DIRECTORA DE PLANEACION

COLEGIO DE ESTUDIOS CIENTÍFICOS Y TECNOLÓGICOS DEL ESTADO DE TABASCO (CECYTE)

ID: CE-012080E008-15894

AVANCES DE INDICADORES

Nivel	Objetivo	Indicador	Porcentaje de Avances														
Fin	Contribuir al desarrollo integral de los alumnos mediante servicios educativos de calidad que coadyuven a la superación profesional.	Nombre: Porcentaje de alumnos egresados insertados en el Sector Productivo Periodicidad: Anual	<table border="1"> <thead> <tr> <th>Periodo</th> <th>Meta</th> <th>Avance</th> </tr> </thead> <tbody> <tr> <td>1</td> <td>20</td> <td></td> </tr> <tr> <td colspan="3" style="text-align: right;">Totales:</td> </tr> </tbody> </table>	Periodo	Meta	Avance	1	20		Totales:							
Periodo	Meta	Avance															
1	20																
Totales:																	
Propósito	Alumnos estudian carreras pertinentes a las necesidades de su entorno.	Nombre: Eficiencia Terminal Periodicidad: Anual	<table border="1"> <thead> <tr> <th>Periodo</th> <th>Meta</th> <th>Avance</th> </tr> </thead> <tbody> <tr> <td>1</td> <td>70</td> <td></td> </tr> <tr> <td colspan="3" style="text-align: right;">Totales:</td> </tr> </tbody> </table>	Periodo	Meta	Avance	1	70		Totales:							
Periodo	Meta	Avance															
1	70																
Totales:																	
Componente 1	1. Desarrollo Institucional y Gestión Administrativa, Operada.	Nombre: Porcentaje de satisfacción de usuarios internos y externos. Periodicidad: Anual	<table border="1"> <thead> <tr> <th>Periodo</th> <th>Meta</th> <th>Avance</th> </tr> </thead> <tbody> <tr> <td>1</td> <td>60</td> <td></td> </tr> <tr> <td colspan="3" style="text-align: right;">Totales:</td> </tr> </tbody> </table>	Periodo	Meta	Avance	1	60		Totales:							
Periodo	Meta	Avance															
1	60																
Totales:																	
Componente 2	2. Atención a la Demanda Cobertura y Calidad, Operado.	Nombre: Porcentaje de estudiantes Inscritos en el Primer Semestre en el Colegio. Periodicidad: Semestral	<table border="1"> <thead> <tr> <th>Periodo</th> <th>Meta</th> <th>Avance</th> </tr> </thead> <tbody> <tr> <td>1</td> <td>0</td> <td></td> </tr> <tr> <td>2</td> <td>17</td> <td></td> </tr> <tr> <td colspan="3" style="text-align: right;">Totales:</td> </tr> </tbody> </table>	Periodo	Meta	Avance	1	0		2	17		Totales:				
Periodo	Meta	Avance															
1	0																
2	17																
Totales:																	
Componente 3	3. Desarrollo académico, logrado.	Nombre: Porcentaje de Estudiantes que se ubican en el nivel de dominio III y IV del Plan Nacional para la Evaluación de los Aprendizajes (PLANEA) Periodicidad: Semestral	<table border="1"> <thead> <tr> <th>Periodo</th> <th>Meta</th> <th>Avance</th> </tr> </thead> <tbody> <tr> <td>1</td> <td>0</td> <td></td> </tr> <tr> <td>2</td> <td>12</td> <td></td> </tr> <tr> <td colspan="3" style="text-align: right;">Totales:</td> </tr> </tbody> </table>	Periodo	Meta	Avance	1	0		2	12		Totales:				
Periodo	Meta	Avance															
1	0																
2	12																
Totales:																	

COLEGIO DE ESTUDIOS CIENTÍFICOS Y TECNOLÓGICOS DEL ESTADO DE TABASCO (CECYTE)

ID: CE-012080E008-15894

AVANCES DE INDICADORES

Nivel	Objetivo	Indicador	Porcentaje de Avances			
Componente 3	3. Desarrollo académico, logrado.	Nombre: Porcentaje de Estudiantes que se ubican en el nivel de dominio III y IV del Plan Nacional para la Evaluación de los Aprendizajes (PLANEA) Periodicidad: Semestral	Periodo	Meta	Avance	
			1	0		
			2	12		
			Totales:			
Componente 4	4. Planes y Programas de estudio, actualizado.	Nombre: Porcentaje de planteles que entregaron su planeaciones didácticas acordes al modelo educativo. Periodicidad: Semestral	Periodo	Meta	Avance	
			1	50		
			2	90		
			Totales:			
Componente 5	5. Infraestructura física y equipamiento, fortalecido.	Nombre: Porcentaje de Planteles que cuentan con Aulas necesarias. Periodicidad: Semestral	Periodo	Meta	Avance	
			1	30		
			2	40		
			Totales:			
			Nombre: Porcentaje de planteles que cuentan con equipamiento necesario. Periodicidad: Semestral	Periodo	Meta	Avance
				1	15	
	2	35				
	Totales:					
	Nombre: Porcentaje de Planteles que cuentan con laboratorios y talleres equipados. Periodicidad: Semestral	Periodo		Meta	Avance	
		1		20		

COLEGIO DE ESTUDIOS CIENTÍFICOS Y TECNOLÓGICOS DEL ESTADO DE TABASCO (CECYTE)

ID: CE-012080E008-15894

AVANCES DE INDICADORES

Nivel	Objetivo	Indicador	Porcentaje de Avances																				
Componente 5	5. Infraestructura física y equipamiento, fortalecido.	<p>Nombre: Porcentaje de Planteles que cuentan con laboratorios y talleres equipados.</p> <p>Periodicidad: Semestral</p>	<table border="1"> <thead> <tr> <th>Periodo</th> <th>Meta</th> <th>Avance</th> </tr> </thead> <tbody> <tr> <td>2</td> <td>35</td> <td></td> </tr> <tr> <td colspan="2">Totales:</td> <td></td> </tr> </tbody> </table>	Periodo	Meta	Avance	2	35		Totales:													
Periodo	Meta	Avance																					
2	35																						
Totales:																							
Componente 6	6. Programa de vinculación y gestión con los sectores, implementado.	<p>Nombre: Porcentaje de convenios firmados en el sector productivo, social y educativo.</p> <p>Periodicidad: Semestral</p>	<table border="1"> <thead> <tr> <th>Periodo</th> <th>Meta</th> <th>Avance</th> </tr> </thead> <tbody> <tr> <td>1</td> <td>15</td> <td></td> </tr> <tr> <td>2</td> <td>40</td> <td></td> </tr> <tr> <td colspan="2">Totales:</td> <td></td> </tr> </tbody> </table>	Periodo	Meta	Avance	1	15		2	40		Totales:										
Periodo	Meta	Avance																					
1	15																						
2	40																						
Totales:																							
Componente 7	7. Evaluación Institucional, operado.	<p>Nombre: Porcentaje de Evaluaciones Realizadas.</p> <p>Periodicidad: Semestral</p>	<table border="1"> <thead> <tr> <th>Periodo</th> <th>Meta</th> <th>Avance</th> </tr> </thead> <tbody> <tr> <td>1</td> <td>0</td> <td></td> </tr> <tr> <td>2</td> <td>10</td> <td></td> </tr> <tr> <td colspan="2">Totales:</td> <td></td> </tr> </tbody> </table>	Periodo	Meta	Avance	1	0		2	10		Totales:										
Periodo	Meta	Avance																					
1	0																						
2	10																						
Totales:																							
Actividad 1.1	Dar seguimiento a la agenda Institucional de Actividades.	<p>Nombre: Porcentaje de actividades realizadas de acuerdo a la agenda institucional.</p> <p>Periodicidad: Trimestral</p>	<table border="1"> <thead> <tr> <th>Periodo</th> <th>Meta</th> <th>Avance</th> </tr> </thead> <tbody> <tr> <td>1</td> <td>25</td> <td>24</td> </tr> <tr> <td>2</td> <td>45</td> <td></td> </tr> <tr> <td>3</td> <td>60</td> <td></td> </tr> <tr> <td>4</td> <td>90</td> <td></td> </tr> <tr> <td colspan="2">Totales:</td> <td></td> </tr> </tbody> </table>	Periodo	Meta	Avance	1	25	24	2	45		3	60		4	90		Totales:				
Periodo	Meta	Avance																					
1	25	24																					
2	45																						
3	60																						
4	90																						
Totales:																							

COLEGIO DE ESTUDIOS CIENTÍFICOS Y TECNOLÓGICOS DEL ESTADO DE TABASCO (CECYTE)

ID: CE-012080E008-15894

AVANCES DE INDICADORES

Nivel	Objetivo	Indicador	Porcentaje de Avances																																
Actividad 1.2	Participar en procedimientos Laborales y/o Administrativos.	<p>Nombre: Porcentaje de procedimientos administrativos y/o laborales en los que se participó.</p> <p>Periodicidad: Trimestral</p>	<table border="1"> <thead> <tr> <th>Periodo</th> <th>Meta</th> <th>Avance</th> </tr> </thead> <tbody> <tr> <td>1</td> <td>20</td> <td></td> </tr> <tr> <td>1</td> <td>20</td> <td>28</td> </tr> <tr> <td>2</td> <td>45</td> <td></td> </tr> <tr> <td>2</td> <td>45</td> <td></td> </tr> <tr> <td>3</td> <td>65</td> <td></td> </tr> <tr> <td>3</td> <td>65</td> <td></td> </tr> <tr> <td>4</td> <td>80</td> <td></td> </tr> <tr> <td>4</td> <td>80</td> <td></td> </tr> <tr> <td colspan="2">Totales:</td> <td></td> </tr> </tbody> </table>	Periodo	Meta	Avance	1	20		1	20	28	2	45		2	45		3	65		3	65		4	80		4	80		Totales:				
Periodo	Meta	Avance																																	
1	20																																		
1	20	28																																	
2	45																																		
2	45																																		
3	65																																		
3	65																																		
4	80																																		
4	80																																		
Totales:																																			
Actividad 1.3	Elaboración de Programa de Compras.	<p>Nombre: Porcentaje de adjudicaciones directas realizadas.</p> <p>Periodicidad: Trimestral</p>	<table border="1"> <thead> <tr> <th>Periodo</th> <th>Meta</th> <th>Avance</th> </tr> </thead> <tbody> <tr> <td>1</td> <td>30</td> <td>31</td> </tr> <tr> <td>2</td> <td>40</td> <td></td> </tr> <tr> <td>3</td> <td>60</td> <td></td> </tr> <tr> <td>4</td> <td>85</td> <td></td> </tr> <tr> <td colspan="2">Totales:</td> <td></td> </tr> </tbody> </table>	Periodo	Meta	Avance	1	30	31	2	40		3	60		4	85		Totales:																
Periodo	Meta	Avance																																	
1	30	31																																	
2	40																																		
3	60																																		
4	85																																		
Totales:																																			
		<p>Nombre: Porcentaje de Licitación simplificada menor o mayor y/o invitación a cuando menos 3 realizadas.</p>	<table border="1"> <thead> <tr> <th>Periodo</th> <th>Meta</th> <th>Avance</th> </tr> </thead> <tbody> <tr> <td>1</td> <td>20</td> <td>23</td> </tr> </tbody> </table>	Periodo	Meta	Avance	1	20	23																										
Periodo	Meta	Avance																																	
1	20	23																																	

COLEGIO DE ESTUDIOS CIENTÍFICOS Y TECNOLÓGICOS DEL ESTADO DE TABASCO (CECYTE)

ID: CE-012080E008-15894

AVANCES DE INDICADORES

Nivel	Objetivo	Indicador	Porcentaje de Avances		
Actividad 1.3	Elaboración de Programa de Compras.	Nombre: Porcentaje de Licitación simplificada menor o mayor y/o invitación a cuando menos 3 realizadas. Periodicidad: Trimestral	Periodo	Meta	Avance
			2	30	
			3	40	
			4	50	
			Totales:		
Actividad 1.3	Elaboración de Programa de Compras.	Nombre: Porcentaje de Licitaciones Públicas Realizadas. Periodicidad: Trimestral	Periodo	Meta	Avance
			1	0	0
			2	50	
			3	0	
			4	50	
			Totales:		
Actividad 1.4	Realizar sesiones ordinarias y extraordinarias de la H. Junta Directiva.	Nombre: Total de puntos de acuerdos autorizados por la H. Junta Directiva. Periodicidad: Trimestral	Periodo	Meta	Avance
				1	25
			2	50	
			3	75	
			4	100	
			Totales:		
Actividad 1.5	Realizar estimación de Deuda Pública.				

COLEGIO DE ESTUDIOS CIENTÍFICOS Y TECNOLÓGICOS DEL ESTADO DE TABASCO (CECYTE)

ID: CE-012080E008-15894

AVANCES DE INDICADORES

Nivel	Objetivo	Indicador	Porcentaje de Avances																				
Actividad 1.5	Realizar estimación de Deuda Pública.	<p>Nombre: Porcentaje de liquidación de Deuda Pública</p> <p>Periodicidad: Trimestral</p>	<table border="1"> <thead> <tr> <th>Periodo</th> <th>Meta</th> <th>Avance</th> </tr> </thead> <tbody> <tr> <td>1</td> <td>0</td> <td>0</td> </tr> <tr> <td>2</td> <td>0</td> <td></td> </tr> <tr> <td>3</td> <td>0</td> <td></td> </tr> <tr> <td>4</td> <td>12</td> <td></td> </tr> <tr> <td colspan="2">Totales:</td> <td></td> </tr> </tbody> </table>	Periodo	Meta	Avance	1	0	0	2	0		3	0		4	12		Totales:				
Periodo	Meta	Avance																					
1	0	0																					
2	0																						
3	0																						
4	12																						
Totales:																							
Actividad 2.1	Promocionar el Colegio en Educación Básica.	<p>Nombre: Porcentaje de Actividades de Promoción Realizadas</p> <p>Periodicidad: Trimestral</p>	<table border="1"> <thead> <tr> <th>Periodo</th> <th>Meta</th> <th>Avance</th> </tr> </thead> <tbody> <tr> <td>1</td> <td>60</td> <td>59</td> </tr> <tr> <td>2</td> <td>60</td> <td></td> </tr> <tr> <td>3</td> <td>60</td> <td></td> </tr> <tr> <td>4</td> <td>70</td> <td></td> </tr> <tr> <td colspan="2">Totales:</td> <td></td> </tr> </tbody> </table>	Periodo	Meta	Avance	1	60	59	2	60		3	60		4	70		Totales:				
Periodo	Meta	Avance																					
1	60	59																					
2	60																						
3	60																						
4	70																						
Totales:																							
Actividad 2.2	Realización de Proceso de Titulación.	<p>Nombre: Porcentaje de alumnos Titulados.</p> <p>Periodicidad: Trimestral</p>	<table border="1"> <thead> <tr> <th>Periodo</th> <th>Meta</th> <th>Avance</th> </tr> </thead> <tbody> <tr> <td>1</td> <td>0</td> <td>0</td> </tr> <tr> <td>2</td> <td>25</td> <td></td> </tr> <tr> <td>3</td> <td>0</td> <td></td> </tr> <tr> <td>4</td> <td>54</td> <td></td> </tr> <tr> <td colspan="2">Totales:</td> <td></td> </tr> </tbody> </table>	Periodo	Meta	Avance	1	0	0	2	25		3	0		4	54		Totales:				
Periodo	Meta	Avance																					
1	0	0																					
2	25																						
3	0																						
4	54																						
Totales:																							

COLEGIO DE ESTUDIOS CIENTÍFICOS Y TECNOLÓGICOS DEL ESTADO DE TABASCO (CECYTE)

ID: CE-012080E008-15894

AVANCES DE INDICADORES

Nivel	Objetivo	Indicador	Porcentaje de Avances																				
Actividad 2.3	Realizar Programa Institucional de Tutorías.	<p>Nombre: Porcentaje de estudiantes atendidos mediante programa de tutorías.</p> <p>Periodicidad: Semestral</p>	<table border="1"> <thead> <tr> <th>Periodo</th> <th>Meta</th> <th>Avance</th> </tr> </thead> <tbody> <tr> <td>1</td> <td>50</td> <td></td> </tr> <tr> <td>2</td> <td>95</td> <td></td> </tr> <tr> <td colspan="2">Totales:</td> <td></td> </tr> </tbody> </table>	Periodo	Meta	Avance	1	50		2	95		Totales:										
Periodo	Meta	Avance																					
1	50																						
2	95																						
Totales:																							
Actividad 2.4	Realizar Programa de Formación Integral.	<p>Nombre: Porcentaje de Estudiantes integrados en la alguna actividad de Formación Integral.</p> <p>Periodicidad: Trimestral</p>	<table border="1"> <thead> <tr> <th>Periodo</th> <th>Meta</th> <th>Avance</th> </tr> </thead> <tbody> <tr> <td>1</td> <td>23</td> <td>21</td> </tr> <tr> <td>2</td> <td>35</td> <td></td> </tr> <tr> <td>3</td> <td>40</td> <td></td> </tr> <tr> <td>4</td> <td>50</td> <td></td> </tr> <tr> <td colspan="2">Totales:</td> <td></td> </tr> </tbody> </table>	Periodo	Meta	Avance	1	23	21	2	35		3	40		4	50		Totales:				
Periodo	Meta	Avance																					
1	23	21																					
2	35																						
3	40																						
4	50																						
Totales:																							
Actividad 3.1	Realizar reuniones de Academias locales.	<p>Nombre: Porcentaje de academias locales convocadas.</p> <p>Periodicidad: Trimestral</p>	<table border="1"> <thead> <tr> <th>Periodo</th> <th>Meta</th> <th>Avance</th> </tr> </thead> <tbody> <tr> <td>1</td> <td>30</td> <td>32</td> </tr> <tr> <td>2</td> <td>50</td> <td></td> </tr> <tr> <td>3</td> <td>75</td> <td></td> </tr> <tr> <td>4</td> <td>100</td> <td></td> </tr> <tr> <td colspan="2">Totales:</td> <td></td> </tr> </tbody> </table>	Periodo	Meta	Avance	1	30	32	2	50		3	75		4	100		Totales:				
Periodo	Meta	Avance																					
1	30	32																					
2	50																						
3	75																						
4	100																						
Totales:																							
Actividad 3.2	Evaluación del desempeño aplicada en el marco de la Ley General del Servicio Profesional Docente.																						

COLEGIO DE ESTUDIOS CIENTÍFICOS Y TECNOLÓGICOS DEL ESTADO DE TABASCO (CECYTE)

ID: CE-012080E008-15894

AVANCES DE INDICADORES

Nivel		Objetivo	Indicador	Porcentaje de Avances		
Actividad 3.2	Evaluación del desempeño aplicada en el marco de la Ley General del Servicio Profesional Docente.	Nombre: Porcentaje docentes evaluados	Periodicidad: Semestral	Periodo	Meta	Avance
				1	0	
				2	30	
				Totales:		
Actividad 3.3	Cursos de Actualización y Capacitación Docente.	Nombre: Porcentaje de cursos de capacitación y actualización impartidos.	Periodicidad: Semestral	Periodo	Meta	Avance
				1	45	
				2	70	
				Totales:		
Actividad 3.4	Operar los programas de Promoción Docente a incremento en horas, cargos de Supervisor o cambio de categoría en el marco del Servicio Profesional Docente.	Nombre: Porcentaje de Docentes que se promocionaron a cargos o incremento en horas en los diferentes procesos.	Periodicidad: Semestral	Periodo	Meta	Avance
				1	0	
				2	10	
				Totales:		
Actividad 3.5	Desarrollar el programa de permanencia del personal docente y Directores en el marco de la LGSPD.	Nombre: Porcentaje de docentes beneficiados con la promoción en la función por incentivos de acuerdo al procedimiento establecido por el INEE	Periodicidad: Semestral	Periodo	Meta	Avance
				1	20	
				2	30	
				Totales:		
Actividad 3.6	Dar seguimiento al programa de Permanencia del personal docente y directores en el marco de la LGSPD					

COLEGIO DE ESTUDIOS CIENTÍFICOS Y TECNOLÓGICOS DEL ESTADO DE TABASCO (CECYTE)

ID: CE-012080E008-15894

AVANCES DE INDICADORES

Nivel		Objetivo	Indicador	Porcentaje de Avances		
Actividad 3.6	Dar seguimiento al programa de Permanencia del personal docente y directores en el marco de la LGSPD	Nombre: Porcentaje de Docentes y Directores con resultado Excelente, Destacado, Bueno y Suficiente en la evaluación del Desempeño	Periodicidad: Semestral	Periodo	Meta	Avance
				1	0	
				2	30	
				Totales:		
Actividad 4.1	Solicitud de autorización de operación de planes y programas de estudio para la generación.	Nombre: Porcentaje de Carreras autorizadas para su operación.	Periodicidad: Semestral	Periodo	Meta	Avance
				1	50	
				2	100	
				Totales:		
Actividad 4.2	Participación de Docentes en Academias Nacionales.	Nombre: Porcentaje de docentes participantes en Academias Nacionales.	Periodicidad: Trimestral	Periodo	Meta	Avance
				1	0	0
				2	0	
				3	0	
				4	50	
				Totales:		
Actividad 4.3	Dar seguimiento a la planeación de clases.	Nombre: Porcentaje de evaluaciones realizadas de las planeación de clases.		Periodo	Meta	Avance
				1	35	41
				2	50	

COLEGIO DE ESTUDIOS CIENTÍFICOS Y TECNOLÓGICOS DEL ESTADO DE TABASCO (CECYTE)

ID: CE-012080E008-15894

AVANCES DE INDICADORES

Nivel	Objetivo	Indicador	Porcentaje de Avances																				
Actividad 4.3	Dar seguimiento a la planeación de clases.	<p>Nombre: Porcentaje de evaluaciones realizadas de las planeación de clases.</p> <p>Periodicidad: Trimestral</p>	<table border="1"> <thead> <tr> <th>Periodo</th> <th>Meta</th> <th>Avance</th> </tr> </thead> <tbody> <tr> <td>3</td> <td>65</td> <td></td> </tr> <tr> <td>4</td> <td>83</td> <td></td> </tr> <tr> <td colspan="2">Totales:</td> <td></td> </tr> </tbody> </table>	Periodo	Meta	Avance	3	65		4	83		Totales:										
Periodo	Meta	Avance																					
3	65																						
4	83																						
Totales:																							
Actividad 4.4	Supervisar academias para evaluar la aplicación de la planeación en clases.	<p>Nombre: Porcentaje de planteles supervisados en Academias.</p> <p>Periodicidad: Trimestral</p>	<table border="1"> <thead> <tr> <th>Periodo</th> <th>Meta</th> <th>Avance</th> </tr> </thead> <tbody> <tr> <td>1</td> <td>68</td> <td>76</td> </tr> <tr> <td>2</td> <td>85</td> <td></td> </tr> <tr> <td>3</td> <td>100</td> <td></td> </tr> <tr> <td>4</td> <td>100</td> <td></td> </tr> <tr> <td colspan="2">Totales:</td> <td></td> </tr> </tbody> </table>	Periodo	Meta	Avance	1	68	76	2	85		3	100		4	100		Totales:				
Periodo	Meta	Avance																					
1	68	76																					
2	85																						
3	100																						
4	100																						
Totales:																							
Actividad 4.5	Participar en Actividades para Desarrollo de Competencias.	<p>Nombre: Porcentaje de actividades realizadas para desarrollo de competencias.</p> <p>Periodicidad: Trimestral</p>	<table border="1"> <thead> <tr> <th>Periodo</th> <th>Meta</th> <th>Avance</th> </tr> </thead> <tbody> <tr> <td>1</td> <td>15</td> <td>14</td> </tr> <tr> <td>2</td> <td>35</td> <td></td> </tr> <tr> <td>3</td> <td>70</td> <td></td> </tr> <tr> <td>4</td> <td>100</td> <td></td> </tr> <tr> <td colspan="2">Totales:</td> <td></td> </tr> </tbody> </table>	Periodo	Meta	Avance	1	15	14	2	35		3	70		4	100		Totales:				
Periodo	Meta	Avance																					
1	15	14																					
2	35																						
3	70																						
4	100																						
Totales:																							
Actividad 5.1	Supervisar planteles para elaborar diagnóstico de necesidades y mantenimiento de mobiliario e infraestructura física.																						

COLEGIO DE ESTUDIOS CIENTÍFICOS Y TECNOLÓGICOS DEL ESTADO DE TABASCO (CECYTE)

ID: CE-012080E008-15894

AVANCES DE INDICADORES

Nivel	Objetivo	Indicador	Porcentaje de Avances																				
Actividad 5.1	Supervisar planteles para elaborar diagnóstico de necesidades y mantenimiento de mobiliario e infraestructura física.	<p>Nombre: Porcentaje de supervisiones realizadas para elaboración de diagnóstico de necesidades.</p> <p>Periodicidad: Trimestral</p>	<table border="1"> <thead> <tr> <th>Periodo</th> <th>Meta</th> <th>Avance</th> </tr> </thead> <tbody> <tr> <td>1</td> <td>0</td> <td>0</td> </tr> <tr> <td>2</td> <td>50</td> <td></td> </tr> <tr> <td>3</td> <td>100</td> <td></td> </tr> <tr> <td>4</td> <td>100</td> <td></td> </tr> <tr> <td colspan="2">Totales:</td> <td></td> </tr> </tbody> </table>	Periodo	Meta	Avance	1	0	0	2	50		3	100		4	100		Totales:				
Periodo	Meta	Avance																					
1	0	0																					
2	50																						
3	100																						
4	100																						
Totales:																							
Actividad 5.2	Realizar mantenimiento de bienes informáticos.	<p>Nombre: Porcentaje de planteles atendidos en el Programa de Mantenimiento a Bienes Informáticos.</p> <p>Periodicidad: Trimestral</p>	<table border="1"> <thead> <tr> <th>Periodo</th> <th>Meta</th> <th>Avance</th> </tr> </thead> <tbody> <tr> <td>1</td> <td>20</td> <td>19</td> </tr> <tr> <td>2</td> <td>30</td> <td></td> </tr> <tr> <td>3</td> <td>53</td> <td></td> </tr> <tr> <td>4</td> <td>73</td> <td></td> </tr> <tr> <td colspan="2">Totales:</td> <td></td> </tr> </tbody> </table>	Periodo	Meta	Avance	1	20	19	2	30		3	53		4	73		Totales:				
Periodo	Meta	Avance																					
1	20	19																					
2	30																						
3	53																						
4	73																						
Totales:																							
Actividad 5.3	Realizar mantenimiento de mobiliario y equipo e infraestructura física.	<p>Nombre: Porcentaje de visitas programadas para mantenimiento preventivo y correctivo de bienes muebles e inmuebles.</p> <p>Periodicidad: Trimestral</p>	<table border="1"> <thead> <tr> <th>Periodo</th> <th>Meta</th> <th>Avance</th> </tr> </thead> <tbody> <tr> <td>1</td> <td>30</td> <td>29</td> </tr> <tr> <td>2</td> <td>50</td> <td></td> </tr> <tr> <td>3</td> <td>75</td> <td></td> </tr> <tr> <td>4</td> <td>100</td> <td></td> </tr> <tr> <td colspan="2">Totales:</td> <td></td> </tr> </tbody> </table>	Periodo	Meta	Avance	1	30	29	2	50		3	75		4	100		Totales:				
Periodo	Meta	Avance																					
1	30	29																					
2	50																						
3	75																						
4	100																						
Totales:																							

COLEGIO DE ESTUDIOS CIENTÍFICOS Y TECNOLÓGICOS DEL ESTADO DE TABASCO (CECYTE)

ID: CE-012080E008-15894

AVANCES DE INDICADORES

Nivel	Objetivo	Indicador	Porcentaje de Avances																				
Actividad 5.4	Integrar a los planteles en diferentes programas de infraestructura o equipamiento.	<p>Nombre: Porcentaje de planteles autorizados en los diferentes programas de Infraestructura y equipamiento.</p> <p>Periodicidad: Semestral</p>	<table border="1"> <thead> <tr> <th>Periodo</th> <th>Meta</th> <th>Avance</th> </tr> </thead> <tbody> <tr> <td>1</td> <td>5</td> <td></td> </tr> <tr> <td>2</td> <td>50</td> <td></td> </tr> <tr> <td colspan="2">Totales:</td> <td></td> </tr> </tbody> </table>	Periodo	Meta	Avance	1	5		2	50		Totales:										
Periodo	Meta	Avance																					
1	5																						
2	50																						
Totales:																							
Actividad 5.5	Realizar estudios de factibilidad para creación de nuevos planteles.	<p>Nombre: Porcentaje de Estudios de factibilidad para creación de nuevos planteles realizados.</p> <p>Periodicidad: Trimestral</p>	<table border="1"> <thead> <tr> <th>Periodo</th> <th>Meta</th> <th>Avance</th> </tr> </thead> <tbody> <tr> <td>1</td> <td>0</td> <td>0</td> </tr> <tr> <td>2</td> <td>0</td> <td></td> </tr> <tr> <td>3</td> <td>0</td> <td></td> </tr> <tr> <td>4</td> <td>2</td> <td></td> </tr> <tr> <td colspan="2">Totales:</td> <td></td> </tr> </tbody> </table>	Periodo	Meta	Avance	1	0	0	2	0		3	0		4	2		Totales:				
Periodo	Meta	Avance																					
1	0	0																					
2	0																						
3	0																						
4	2																						
Totales:																							
Actividad 6.1	Identificar Alumnos insertados en el Sector Productivo y/o Educación Superior.	<p>Nombre: Porcentaje de alumnos en el Programa de Seguimiento de Egresados.</p> <p>Periodicidad: Trimestral</p>	<table border="1"> <thead> <tr> <th>Periodo</th> <th>Meta</th> <th>Avance</th> </tr> </thead> <tbody> <tr> <td>1</td> <td>25</td> <td>27</td> </tr> <tr> <td>2</td> <td>25</td> <td></td> </tr> <tr> <td>3</td> <td>25</td> <td></td> </tr> <tr> <td>4</td> <td>30</td> <td></td> </tr> <tr> <td colspan="2">Totales:</td> <td></td> </tr> </tbody> </table>	Periodo	Meta	Avance	1	25	27	2	25		3	25		4	30		Totales:				
Periodo	Meta	Avance																					
1	25	27																					
2	25																						
3	25																						
4	30																						
Totales:																							
Actividad 6.2	Implementación del Programa de Servicio Social y/o prácticas profesionales.																						

COLEGIO DE ESTUDIOS CIENTÍFICOS Y TECNOLÓGICOS DEL ESTADO DE TABASCO (CECYTE)

ID: CE-012080E008-15894

AVANCES DE INDICADORES

Nivel	Objetivo	Indicador	Porcentaje de Avances			
Actividad 6.2	Implementación del Programa de Servicio Social y/o prácticas profesionales.	Nombre: Porcentaje de alumnos iniciados en Prácticas Profesionales. Periodicidad: Semestral	Periodo	Meta	Avance	
			1	20		
			2	70		
			Totales:			
		Nombre: Porcentaje de alumnos iniciados en Programa de Servicio Social. Periodicidad: Semestral	Periodo	Meta	Avance	
			1	20		
			2	60		
			Totales:			
Actividad 6.3	Participar en concursos estatales y/o nacionales en las diferentes ramas tecnológicas y/o culturales.	Nombre: Porcentaje de alumnos participantes en concursos estatales y/o nacionales en ramas tecnológicas o culturales. Periodicidad: Trimestral	Periodo	Meta	Avance	
				1	0	0
				2	2	
				3	3	
				4	5	
				Totales:		
Actividad 6.4	Impartir los Módulos 1 y 2 de Formación de Emprendedores.	Nombre: Porcentaje de alumnos acreditados por módulo en programa de Emprendedores.	Periodo	Meta	Avance	
				1	0	0
				2	30	
				3	0	

COLEGIO DE ESTUDIOS CIENTÍFICOS Y TECNOLÓGICOS DEL ESTADO DE TABASCO (CECYTE)

ID: CE-012080E008-15894

AVANCES DE INDICADORES

Nivel	Objetivo	Indicador	Porcentaje de Avances																				
Actividad 6.4	Impartir los Módulos 1 y 2 de Formación de Emprendedores.	<p>Nombre: Porcentaje de alumnos acreditados por módulo en programa de Emprendedores.</p> <p>Periodicidad: Trimestral</p>	<table border="1"> <thead> <tr> <th>Periodo</th> <th>Meta</th> <th>Avance</th> </tr> </thead> <tbody> <tr> <td>4</td> <td>60</td> <td></td> </tr> <tr> <td colspan="2">Totales:</td> <td></td> </tr> </tbody> </table>	Periodo	Meta	Avance	4	60		Totales:													
Periodo	Meta	Avance																					
4	60																						
Totales:																							
Actividad 7.1	Realizar Evaluaciones de áreas, procesos y/o funciones.	<p>Nombre: Porcentaje de áreas, procesos y/o funciones evaluados.</p> <p>Periodicidad: Trimestral</p>	<table border="1"> <thead> <tr> <th>Periodo</th> <th>Meta</th> <th>Avance</th> </tr> </thead> <tbody> <tr> <td>1</td> <td>0</td> <td>0</td> </tr> <tr> <td>2</td> <td>0</td> <td></td> </tr> <tr> <td>3</td> <td>0</td> <td></td> </tr> <tr> <td>4</td> <td>50</td> <td></td> </tr> <tr> <td colspan="2">Totales:</td> <td></td> </tr> </tbody> </table>	Periodo	Meta	Avance	1	0	0	2	0		3	0		4	50		Totales:				
Periodo	Meta	Avance																					
1	0	0																					
2	0																						
3	0																						
4	50																						
Totales:																							
Actividad 7.2	Evaluar los procesos sistematizados.	<p>Nombre: Porcentaje de procesos sistematizados evaluados.</p> <p>Periodicidad: Trimestral</p>	<table border="1"> <thead> <tr> <th>Periodo</th> <th>Meta</th> <th>Avance</th> </tr> </thead> <tbody> <tr> <td>1</td> <td>0</td> <td>0</td> </tr> <tr> <td>2</td> <td>0</td> <td></td> </tr> <tr> <td>3</td> <td>0</td> <td></td> </tr> <tr> <td>4</td> <td>3</td> <td></td> </tr> <tr> <td colspan="2">Totales:</td> <td></td> </tr> </tbody> </table>	Periodo	Meta	Avance	1	0	0	2	0		3	0		4	3		Totales:				
Periodo	Meta	Avance																					
1	0	0																					
2	0																						
3	0																						
4	3																						
Totales:																							