

**COLEGIO DE ESTUDIOS CIENTÍFICOS Y TECNOLÓGICOS DEL ESTADO DE TABASCO**

**Estado de Actividades**

**Del 01 de Enero al 30 de Junio de 2024**

**(Cifras en Pesos)**

Concepto	2024 Junio	2024 Mayo
<b>INGRESOS Y OTROS BENEFICIOS</b>		
<b>Ingresos de Gestión</b>	<b>3,471,173.95</b>	<b>3,022,221.98</b>
Impuestos	0.00	0.00
Cuotas y Aportaciones de Seguridad Social	0.00	0.00
Contribuciones de Mejoras	0.00	0.00
Derechos	3,377,073.95	2,921,021.98
Productos	0.00	0.00
Aprovechamientos	94,100.00	101,200.00
Ingresos por Venta de Bienes y Prestación de Servicios	0.00	0.00
<b>Participaciones, Aportaciones, Convenios, Incentivos Derivados de la Colaboración Fiscal, Fondos Distintos de Aportaciones, Transferencias, Asignaciones, Subsidios y Subvenciones, y Pensiones y Jubilaciones</b>	<b>315,745,268.50</b>	<b>273,658,874.00</b>
Participaciones, Aportaciones, Convenios, Incentivos Derivados de la Colaboración Fiscal y Fondos Distintos de Aportaciones	0.00	0.00
Transferencias, Asignaciones, Subsidios y Subvenciones, y Pensiones y Jubilaciones	315,745,268.50	273,658,874.00
<b>Otros Ingresos y Beneficios</b>	<b>0.00</b>	<b>0.00</b>
Ingresos Financieros	0.00	0.00
Incremento por Variación de Inventarios	0.00	0.00
Disminución del Exceso de Estimaciones por Pérdida o Deterioro u Obsolescencia	0.00	0.00
Disminución del Exceso de Provisiones	0.00	0.00
Otros Ingresos y Beneficios Varios	0.00	0.00
<b>Total de Ingresos y Otros Beneficios</b>	<b>319,216,442.45</b>	<b>276,681,095.98</b>
<b>GASTOS Y OTRAS PÉRDIDAS</b>		
<b>Gastos de Funcionamiento</b>	<b>253,470,608.53</b>	<b>212,271,723.48</b>
Servicios Personales	239,347,777.83	201,641,521.44
Materiales y Suministros	2,317,074.04	1,527,487.36
Servicios Generales	11,805,756.66	9,102,714.68
<b>Transferencias, Asignaciones, Subsidios y Otras Ayudas</b>	<b>43,484,234.00</b>	<b>43,484,234.00</b>
Transferencias Internas y Asignaciones al Sector Público	0.00	0.00
Transferencias al Resto del Sector Público	0.00	0.00
Subsidios y Subvenciones	43,484,234.00	43,484,234.00
Ayudas Sociales	0.00	0.00
Pensiones y Jubilaciones	0.00	0.00
Transferencias a Fideicomisos, Mandatos y Contratos Análogos	0.00	0.00
Transferencias a la Seguridad Social	0.00	0.00
Donativos	0.00	0.00
Transferencias al Exterior	0.00	0.00
<b>Participaciones y Aportaciones</b>	<b>0.00</b>	<b>0.00</b>
Participaciones	0.00	0.00
Aportaciones	0.00	0.00
Convenios	0.00	0.00
<b>Intereses, Comisiones y Otros Gastos De La Deuda Pública</b>	<b>0.00</b>	<b>0.00</b>
Intereses de la Deuda Pública	0.00	0.00
Comisiones de la Deuda Pública	0.00	0.00
Gastos de la Deuda Pública	0.00	0.00
Costo por Coberturas	0.00	0.00
Apoyos Financieros	0.00	0.00
<b>Otros Gastos y Pérdidas Extraordinarias</b>	<b>3,211,236.53</b>	<b>2,691,082.31</b>
Estimaciones, Depreciaciones, Deterioros, Obsolescencia y Amortizaciones	3,211,236.53	2,691,082.31
Provisiones	0.00	0.00
Disminución de Inventarios	0.00	0.00
Otros Gastos	0.00	0.00
<b>Inversión Pública</b>	<b>0.00</b>	<b>0.00</b>
Inversión Pública no Capitalizable	0.00	0.00



**COLEGIO DE ESTUDIOS CIENTÍFICOS Y TECNOLÓGICOS DEL ESTADO DE TABASCO**

**Estado de Actividades**

**Del 01 de Enero al 30 de Junio de 2024**

**(Cifras en Pesos)**

Concepto	2024 Junio	2024 Mayo
<b>Total de Gastos y Otras Pérdidas</b>	300,166,079.06	258,447,039.79
<b>Resultados del Ejercicio (Ahorro/Desahorro)</b>	19,050,363.39	18,234,056.19

Bajo protesta de decir verdad declaramos que los Estados Financieros y sus notas, son razonablemente correctos y son responsabilidad del emisor.

DIRECTOR GENERAL

LIC. PEDRO JOAQUÍN SÁNCHEZ CABRALES

JEFE DEL DEPARTAMENTO DE RECURSOS  
FINANCIEROS

L.C.P. FRANCISCO JAVIER GORDOA HERNANDEZ

TITULAR DE LA DIRECCIÓN FINANCIERA


L.C.P. EDDIE OLAN SOBERANES



**COLEGIO DE ESTUDIOS CIENTÍFICOS Y TECNOLÓGICOS DEL ESTADO DE TABASCO**  
**Estado de Situación Financiera**  
**Al 30 de Junio de 2024**  
**(Cifras en Pesos)**

Concepto	2024 Junio	2023 Diciembre	Concepto	2024 Junio	2023 Diciembre
<b>ACTIVO</b>			<b>PASIVO</b>		
<b>Activo Circulante</b>			<b>Pasivo Circulante</b>		
Efectivo y Equivalentes	31,929,897.45	35,416,790.89	Cuentas por Pagar a Corto Plazo	34,551,354.80	27,125,273.12
Derechos a Recibir Efectivo o Equivalentes	28,288,440.83	3,624.61	Documentos por Pagar a Corto Plazo	0.00	0.00
Derechos a Recibir Bienes o Servicios	0.00	0.00	Porción a Corto Plazo de la Deuda Pública a Largo Plazo	0.00	0.00
Inventarios	0.00	0.00	Títulos y Valores a Corto Plazo	0.00	0.00
Almacenes	1,395,671.37	166,707.04	Pasivos Diferidos a Corto Plazo	278,224.81	348,198.71
Estimación por Pérdida o Deterioro de Activos Circulantes	0.00	0.00	Fondos y Bienes de Terceros en Garantía y/o Administración a Corto Plazo	0.00	0.00
Otros Activos Circulantes	0.00	0.00	Provisiones a Corto Plazo	0.00	0.00
			Otros Pasivos a Corto Plazo	50,845.07	832,525.69
<b>Total de Activos Circulantes</b>	<b>61,614,009.65</b>	<b>35,587,122.54</b>	<b>Total de Pasivos Circulantes</b>	<b>34,880,424.68</b>	<b>28,305,997.52</b>
<b>Activo No Circulante</b>			<b>Pasivo No Circulante</b>		
Inversiones Financieras a Largo Plazo	0.00	0.00	Cuentas por Pagar a Largo Plazo	111,102,349.30	131,562,100.30
Derechos a Recibir Efectivo o Equivalentes a Largo Plazo	101,467.04	18,850,818.92	Documentos por Pagar a Largo Plazo	0.00	0.00
Bienes Inmuebles, Infraestructura y Construcciones en Proceso	89,301,742.37	89,301,742.37	Deuda Pública a Largo Plazo	0.00	0.00
Bienes Muebles	30,922,524.41	30,931,567.41	Pasivos Diferidos a Largo Plazo	0.00	0.00
Activos Intangibles	0.00	0.00	Fondos y Bienes de Terceros en Garantía y/o Administración a Largo Plazo	108,470.00	108,470.00
Depreciación, Deterioro y Amortización Acumulada de Bienes	30,400,745.83	27,209,943.27	Provisiones a Largo Plazo	0.00	0.00
Activos Diferidos	0.00	0.00			
Estimación por Pérdida o Deterioro de Activos no Circulantes	0.00	0.00	<b>Total de Pasivos No Circulantes</b>	<b>111,210,819.30</b>	<b>131,670,570.30</b>
Otros Activos no Circulantes	0.00	0.00			
<b>Total de Activos No Circulantes</b>	<b>89,924,987.99</b>	<b>111,874,185.43</b>	<b>Total del Pasivo</b>	<b>146,091,243.98</b>	<b>159,976,567.82</b>
<b>Total del Activo</b>	<b>151,538,997.64</b>	<b>147,461,307.97</b>	<b>HACIENDA PÚBLICA/PATRIMONIO</b>		
			<b>Hacienda Pública/Patrimonio Contribuido</b>		
			Aportaciones	16,005,695.22	16,005,695.22
			Donaciones de Capital	26,582,440.14	26,571,049.17
			Actualización de la Hacienda Pública/Patrimonio	0.00	0.00
			<b>Hacienda Pública/Patrimonio Generado</b>		
			Resultados del Ejercicio (Ahorro/ Desahorro)	19,050,363.39	-3,283,542.18
			Resultados de Ejercicios Anteriores	-14,372,686.43	-7,591,491.28
			Revalúos	69,912,831.93	69,912,831.93
			Reservas	0.00	0.00
			Rectificaciones de Resultados de Ejercicios Anteriores	-111,730,890.59	-114,129,802.71
			<b>Exceso o Insuficiencia en la Actualización de la Hacienda Pública/Patrimonio</b>		
			Resultado por Posición Monetaria	0.00	0.00
			Resultado por Tenencia de Activos no Monetarios	0.00	0.00
			<b>Total Hacienda Pública/Patrimonio</b>	<b>5,447,753.66</b>	<b>-12,515,259.85</b>
			<b>Total del Pasivo y Hacienda Pública/Patrimonio</b>	<b>151,538,997.64</b>	<b>147,461,307.97</b>

Bajo protesta de decir verdad declaramos que los Estados Financieros y sus notas, son razonablemente correctos y son responsabilidad del emisor.

  
**DIRECTOR GENERAL**  
 LIC. PEDRO JOAQUÍN SANCHEZ CABRALES

  
**JEFE DEL DEPARTAMENTO DE RECURSOS FINANCIEROS**  
 L.C.P. FRANCISCO JAVIER GORDO HERNANDEZ

  
**TITULAR DE LA DIRECCIÓN FINANCIERA**  
 L.C.P. EDDIE GILÁN SOBERANES




**COLEGIO DE ESTUDIOS CIENTÍFICOS Y TECNOLÓGICOS DEL ESTADO DE TABASCO**  
**Estado de Variación en la Hacienda Pública**  
**Del 01 de Enero al 30 de Junio de 2024**  
**(Cifras en Pesos)**

Concepto	Hacienda Pública / Patrimonio Contribuido	Hacienda Pública / Patrimonio Generado de Ejercicios Anteriores	Hacienda Pública / Patrimonio Generado del Ejercicio	Exceso o Insuficiencia en la Actualización de la Hacienda Pública / Patrimonio	Total
<b>Hacienda Pública / Patrimonio Contribuido Neto Diciembre 2023</b>	<b>42,576,744.39</b>	<b>0.00</b>	<b>0.00</b>	<b>0.00</b>	<b>42,576,744.39</b>
Aportaciones	16,005,695.22	0.00	0.00	0.00	16,005,695.22
Donaciones de Capital	26,571,049.17	0.00	0.00	0.00	26,571,049.17
Actualización de la Hacienda Pública/Patrimonio	0.00	0.00	0.00	0.00	0.00
<b>Hacienda Pública / Patrimonio Generado Neto Diciembre 2023</b>	<b>0.00</b>	<b>-51,808,462.06</b>	<b>-3,283,542.18</b>	<b>0.00</b>	<b>-55,092,004.24</b>
Resultados del Ejercicio (Ahorro/Desahorro)	0.00	0.00	-3,283,542.18	0.00	-3,283,542.18
Resultados de Ejercicios Anteriores	0.00	-7,591,491.28	0.00	0.00	-7,591,491.28
Revalúos	0.00	69,912,831.93	0.00	0.00	69,912,831.93
Reservas	0.00	0.00	0.00	0.00	0.00
Rectificaciones de Resultados de Ejercicios Anteriores	0.00	-114,129,802.71	0.00	0.00	-114,129,802.71
<b>Exceso o Insuficiencia en la Actualización de la Hacienda Pública/Patrimonio Neto Diciembre 2023</b>	<b>0.00</b>	<b>0.00</b>	<b>0.00</b>	<b>0.00</b>	<b>0.00</b>
Resultado por Posición Monetaria	0.00	0.00	0.00	0.00	0.00
Resultado por Tenencia de Activos no Monetarios	0.00	0.00	0.00	0.00	0.00
<b>Hacienda Pública / Patrimonio Neto Final Diciembre 2023</b>	<b>42,576,744.39</b>	<b>-51,808,462.06</b>	<b>-3,283,542.18</b>	<b>0.00</b>	<b>-12,515,259.85</b>
<b>Cambios en la Hacienda Pública / Patrimonio Contribuido Neto Junio 2024</b>	<b>11,390.97</b>	<b>0.00</b>	<b>0.00</b>	<b>0.00</b>	<b>11,390.97</b>
Aportaciones	0.00	0.00	0.00	0.00	0.00
Donaciones de Capital	11,390.97	0.00	0.00	0.00	11,390.97
Actualización de la Hacienda Pública/Patrimonio	0.00	0.00	0.00	0.00	0.00
<b>Variaciones de la Hacienda Pública / Patrimonio Generado Neto Junio 2024</b>	<b>0.00</b>	<b>-6,781,195.15</b>	<b>24,732,817.69</b>	<b>0.00</b>	<b>17,951,622.54</b>
Resultados del Ejercicio (Ahorro/Desahorro)	0.00	0.00	19,050,363.39	0.00	19,050,363.39
Resultados de Ejercicios Anteriores	0.00	-6,781,195.15	3,283,542.18	0.00	-3,497,652.97
Revalúos	0.00	0.00	0.00	0.00	0.00
Reservas	0.00	0.00	0.00	0.00	0.00
Rectificaciones de Resultados de Ejercicios Anteriores	0.00	0.00	2,398,912.12	0.00	2,398,912.12
<b>Cambios en el Exceso o Insuficiencia en la Actualización de la Hacienda Pública/Patrimonio Neto Junio 2024</b>	<b>0.00</b>	<b>0.00</b>	<b>0.00</b>	<b>0.00</b>	<b>0.00</b>
Resultado por Posición Monetaria	0.00	0.00	0.00	0.00	0.00
Resultado por Tenencia de Activos no Monetarios	0.00	0.00	0.00	0.00	0.00
<b>Hacienda Pública / Patrimonio Neto Final Junio 2024</b>	<b>42,588,135.36</b>	<b>-58,589,657.21</b>	<b>21,449,275.51</b>	<b>0.00</b>	<b>5,447,753.66</b>


Bajo protesta de decir verdad declaramos que los Estados Financieros y sus notas, son razonablemente correctos y son responsabilidad del emisor.

**DIRECTOR GENERAL**




LIC. PEDRO JOAQUÍN SÁNCHEZ CABRALES

**JEFE DEL DEPARTAMENTO DE RECURSOS FINANCIEROS**



L.C.P. FRANCISCO JAVIER GORDO HERNANDEZ

**TITULAR DE LA DIRECCIÓN FINANCIERA**



L.C.P. EDDIE OLAN SOBERANES



**COLEGIO DE ESTUDIOS CIENTÍFICOS Y TECNOLÓGICOS DEL ESTADO DE TABASCO**  
**Estado de Cambios en la Situación Financiera**  
**Del 01 de Enero al 30 de Junio de 2024**  
**(Cifras en Pesos)**

Concepto	Origen	Aplicación
<b>ACTIVO</b>	<b>25,436,090.88</b>	<b>29,513,780.55</b>
<b>Activo Circulante</b>	<b>3,486,893.44</b>	<b>29,513,780.55</b>
Efectivo y Equivalentes	3,486,893.44	0.00
Derechos a Recibir Efectivo o Equivalentes	0.00	28,284,816.22
Derechos a Recibir Bienes o Servicios	0.00	0.00
Inventarios	0.00	0.00
Almacenes	0.00	1,228,964.33
Estimación por Pérdida o Deterioro de Activos Circulantes	0.00	0.00
Otros Activos Circulantes	0.00	0.00
<b>Activo No Circulante</b>	<b>21,949,197.44</b>	<b>0.00</b>
Inversiones Financieras a Largo Plazo	0.00	0.00
Derechos a Recibir Efectivo o Equivalentes a Largo Plazo	18,749,351.88	0.00
Bienes Inmuebles, Infraestructura y Construcciones en Proceso	0.00	0.00
Bienes Muebles	9,043.00	0.00
Activos Intangibles	0.00	0.00
Depreciación, Deterioro y Amortización Acumulada de Bienes	3,190,802.56	0.00
Activos Diferidos	0.00	0.00
Estimación por Pérdida o Deterioro de Activos no Circulantes	0.00	0.00
Otros Activos no Circulantes	0.00	0.00
<b>PASIVO</b>	<b>7,426,081.68</b>	<b>21,311,405.52</b>
<b>Pasivo Circulante</b>	<b>7,426,081.68</b>	<b>851,654.52</b>
Cuentas por Pagar a Corto Plazo	7,426,081.68	0.00
Documentos por Pagar a Corto Plazo	0.00	0.00
Porción a Corto Plazo de la Deuda Pública a Largo Plazo	0.00	0.00
Títulos y Valores a Corto Plazo	0.00	0.00
Pasivos Diferidos a Corto Plazo	0.00	69,973.90
Fondos y Bienes de Terceros en Garantía y/o Administración a Corto Plazo	0.00	0.00
Provisiones a Corto Plazo	0.00	0.00
Otros Pasivos a Corto Plazo	0.00	781,680.62
<b>Pasivo No Circulante</b>	<b>0.00</b>	<b>20,459,751.00</b>
Cuentas por Pagar a Largo Plazo	0.00	20,459,751.00
Documentos por Pagar a Largo Plazo	0.00	0.00
Deuda Pública a Largo Plazo	0.00	0.00
Pasivos Diferidos a Largo Plazo	0.00	0.00
Fondos y Bienes de Terceros en Garantía y/o Administración a Largo Plazo	0.00	0.00
Provisiones a Largo Plazo	0.00	0.00
<b>HACIENDA PÚBLICA/PATRIMONIO</b>	<b>24,744,208.66</b>	<b>6,781,195.15</b>
<b>Hacienda Pública/Patrimonio Contribuido</b>	<b>11,390.97</b>	<b>0.00</b>
Aportaciones	0.00	0.00
Donaciones de Capital	11,390.97	0.00
Actualización de la Hacienda Pública/Patrimonio	0.00	0.00
<b>Hacienda Pública/Patrimonio Generado</b>	<b>24,732,817.69</b>	<b>6,781,195.15</b>
Resultados del Ejercicio (Ahorro/ Desahorro)	22,333,905.57	0.00
Resultados de Ejercicios Anteriores	0.00	6,781,195.15
Revalúos	0.00	0.00
Reservas	0.00	0.00
Rectificaciones de Resultados de Ejercicios Anteriores	2,398,912.12	0.00
<b>Exceso o Insuficiencia en la Actualización de la Hacienda Pública/Patrimonio</b>	<b>0.00</b>	<b>0.00</b>
Resultado por Posición Monetaria	0.00	0.00
Resultado por Tenencia de Activos no Monetarios	0.00	0.00

Bajo protesta de decir verdad declaramos que los Estados Financieros y sus notas, son razonablemente correctos y son responsabilidad del emisor.



**COLEGIO DE ESTUDIOS CIENTÍFICOS Y TECNOLÓGICOS DEL ESTADO DE TABASCO**  
**Estado de Cambios en la Situación Financiera**  
**Del 01 de Enero al 30 de Junio de 2024**  
**(Cifras en Pesos)**

Concepto	Origen	Aplicación
----------	--------	------------

Bajo protesta de decir verdad declaramos que los Estados Financieros y sus notas, son razonablemente correctos y son responsabilidad del emisor.

DIRECTOR GENERAL

LIC. PEDRO JOAQUÍN SÁNCHEZ CÁBRALES

JEFE DEL DEPARTAMENTO DE RECURSOS  
FINANCIEROS

L.C.P. FRANCISCO JAVIER GORDA HERNÁNDEZ

TITULAR DE LA DIRECCIÓN FINANCIERA

L.C.P. EDDIE DÍAZ SOBERANES



**COLEGIO DE ESTUDIOS CIENTÍFICOS Y TECNOLÓGICOS DEL ESTADO DE TABASCO**  
**Estado de Flujos de Efectivo**  
**Del 01 de Enero al 30 de Junio de 2024**  
**(Cifras en Pesos)**

Concepto	2024 Junio	2024 Mayo
<b>Flujos de Efectivo de las Actividades de Operación</b>		
<b>Origen</b>	<b>42,535,346.47</b>	<b>42,508,893.81</b>
Impuestos	0.00	0.00
Cuotas y Aportaciones de Seguridad Social	0.00	0.00
Contribuciones de Mejoras	0.00	0.00
Derechos	376,051.97	197,923.81
Productos	0.00	0.00
Aprovechamientos	72,900.00	21,200.00
Ingresos por Venta de Bienes y Prestación de Servicios	0.00	0.00
Participaciones, Aportaciones, Convenios, Incentivos Derivados de la Colaboración Fiscal y Fondos Distintos de Aportaciones	0.00	0.00
Transferencias, Asignaciones, Subsidios y Subvenciones, y Pensiones y Jubilaciones	42,086,394.50	42,289,770.00
Otros Orígenes de Operación	0.00	0.00
<b>Aplicación</b>	<b>38,773.84</b>	<b>25,130.91</b>
Servicios Personales	0.00	0.00
Materiales y Suministros	38,079.27	23,800.41
Servicios Generales	694.57	1,330.50
Transferencias Internas y Asignaciones al Sector Público	0.00	0.00
Transferencias al resto del Sector Público	0.00	0.00
Subsidios y Subvenciones	0.00	0.00
Ayudas Sociales	0.00	0.00
Pensionamientos y Jubilaciones	0.00	0.00
Transferencias a Fideicomisos, Mandatos y Contratos Análogos	0.00	0.00
Transferencias a la Seguridad Social	0.00	0.00
Donativos	0.00	0.00
Transferencias al Exterior	0.00	0.00
Participaciones	0.00	0.00
Aportaciones	0.00	0.00
Convenios	0.00	0.00
Otras Aplicaciones de Operación	0.00	0.00
<b>Flujos Netos de Efectivo por Actividades de Operación</b>	<b>42,496,572.63</b>	<b>42,483,762.90</b>
<b>Flujos de Efectivo de las Actividades de Inversión</b>		
<b>Origen</b>	<b>0.00</b>	<b>0.00</b>
Bienes Inmuebles, Infraestructura y Construcciones en Proceso	0.00	0.00
Bienes Muebles	0.00	0.00
Otros Orígenes de Inversión	0.00	0.00
<b>Aplicación</b>	<b>6,467.04</b>	<b>0.00</b>
Bienes Inmuebles, Infraestructura y Construcciones en Proceso	0.00	0.00
Bienes Muebles	0.00	0.00
Otras Aplicaciones de Inversión	6,467.04	0.00
<b>Flujos Netos de Efectivo por Actividades de Inversión</b>	<b>-6,467.04</b>	<b>0.00</b>
<b>Flujo de Efectivo de las Actividades de Financiamiento</b>		
<b>Origen</b>	<b>6,175,899.70</b>	<b>640,727.84</b>
Endeudamiento Neto	0.00	0.00
Interno	0.00	0.00
Externo	0.00	0.00
Otros Orígenes de Financiamiento	6,175,899.70	640,727.84
<b>Aplicación</b>	<b>41,657,894.73</b>	<b>49,895,564.11</b>
Servicios de la Deuda	0.00	0.00
Interno	0.00	0.00
Externo	0.00	0.00
Otras Aplicaciones de Financiamiento	41,657,894.73	49,895,564.11
<b>Flujos Netos de Efectivo por Actividades de Financiamiento</b>	<b>-35,481,995.03</b>	<b>-49,254,836.27</b>






**COLEGIO DE ESTUDIOS CIENTÍFICOS Y TECNOLÓGICOS DEL ESTADO DE TABASCO**  
**Estado de Flujos de Efectivo**  
**Del 01 de Enero al 30 de Junio de 2024**  
**(Cifras en Pesos)**

Concepto	2024 Junio	2024 Mayo
Incremento/Disminución Neta en el Efectivo y Equivalentes al Efectivo	7,008,110.56	-6,771,073.37
Efectivo y Equivalentes al Efectivo al Inicio del Ejercicio	24,921,786.89	31,692,860.26
Efectivo y Equivalentes al Efectivo al Final del Ejercicio	31,929,897.45	24,921,786.89

Bajo protesta de decir verdad declaramos que los Estados Financieros y sus notas, son razonablemente correctos y son responsabilidad del emisor.

DIRECTOR GENERAL




LIC. PEDRO JOAQUÍN SÁNCHEZ CABRALES

JEFE DEL DEPARTAMENTO DE RECURSOS  
FINANCIEROS



L.C.P. FRANCISCO JAVIER GORDOÁ HERNÁNDEZ

TITULAR DE LA DIRECCIÓN FINANCIERA



L.C.P. EDDIE OLAN SOBERANES



**COLEGIO DE ESTUDIOS CIENTÍFICOS Y TECNOLÓGICOS DEL ESTADO DE TABASCO**  
**Estado Analítico del Activo**  
**Del 01 de Enero al 30 de Junio de 2024**  
**(Cifras en Pesos)**

Concepto	Saldo Inicial	Cargos del Periodo	Abonos del Periodo	Saldo Final	Variación del Periodo
<b>ACTIVO</b>	<b>147,461,307.97</b>	<b>849,642,833.72</b>	<b>845,565,144.05</b>	<b>151,538,997.64</b>	<b>4,077,689.67</b>
<b>Activo Circulante</b>	<b>35,587,122.54</b>	<b>849,509,543.74</b>	<b>823,482,656.63</b>	<b>61,614,009.65</b>	<b>26,026,887.11</b>
Efectivo y Equivalentes	35,416,790.89	795,442,743.79	798,929,637.23	31,929,897.45	-3,486,893.44
Derechos a Recibir Efectivo O Equivalentes	3,624.61	50,659,648.04	22,374,831.82	28,288,440.83	28,284,816.22
Derechos a Recibir Bienes o Servicios	0.00	0.00	0.00	0.00	0.00
Inventarios	0.00	0.00	0.00	0.00	0.00
Almacenes	166,707.04	3,407,151.91	2,178,187.58	1,395,671.37	1,228,964.33
Estimación por Pérdida o Deterioro de Activos Circulantes	0.00	0.00	0.00	0.00	0.00
Otros Activos Circulantes	0.00	0.00	0.00	0.00	0.00
<b>Activo No Circulante</b>	<b>111,874,185.43</b>	<b>133,289.98</b>	<b>22,082,487.42</b>	<b>89,924,987.99</b>	<b>-21,949,197.44</b>
Inversiones Financieras a Largo Plazo	0.00	0.00	0.00	0.00	0.00
Derechos a Recibir Efectivo o Equivalentes a Largo Plazo	18,850,818.92	101,467.04	18,850,818.92	101,467.04	-18,749,351.88
Bienes Inmuebles, Infraestructura y Construcciones en Proceso	89,301,742.37	0.00	0.00	89,301,742.37	0.00
Bienes Muebles	30,931,567.41	11,390.97	20,433.97	30,922,524.41	-9,043.00
Activos Intangibles	0.00	0.00	0.00	0.00	0.00
Depreciación, Deterioro y Amortización Acumulada de Bienes	27,209,943.27	20,431.97	3,211,234.53	30,400,745.83	3,190,802.56
Activos Diferidos	0.00	0.00	0.00	0.00	0.00
Estimación por Pérdida o Deterioro de Activos no Circulantes	0.00	0.00	0.00	0.00	0.00
Otros Activos No Circulantes	0.00	0.00	0.00	0.00	0.00

Bajo protesta de decir verdad declaramos que los Estados Financieros y sus notas, son razonablemente correctos y son responsabilidad del emisor.

DIRECTOR GENERAL

LIC. PEDRO JOAQUÍN SÁNCHEZ CABRALES

JEFE DEL DEPARTAMENTO DE RECURSOS FINANCIEROS

L.C.P. FRANCISCO JAVIER GORDOA HERNANDEZ


TITULAR DE LA DIRECCIÓN FINANCIERA


L.C.P. EDDIE OLAN SOBERANES

**COLEGIO DE ESTUDIOS CIENTÍFICOS Y TECNOLÓGICOS DEL ESTADO DE TABASCO**  
**Estado Analítico de la Deuda y Otros Pasivos**  
**Del 01 de Enero al 30 de Junio de 2024**  
**(Cifras en Pesos)**

Denominación de las Deudas	Moneda de Contratación	Institución o País Acreedor	Saldo Inicial del Periodo	Saldo Final del Periodo
<b>DEUDA PÚBLICA</b>				
<b>Corto Plazo</b>				
<b>Deuda Interna</b>			0.00	0.00
Instituciones de Crédito			0.00	0.00
Títulos y Valores			0.00	0.00
Arrendamientos Financieros			0.00	0.00
<b>Deuda Externa</b>			0.00	0.00
Organismos Financieros Internacionales			0.00	0.00
Deuda Bilateral			0.00	0.00
Títulos y Valores			0.00	0.00
Arrendamientos Financieros			0.00	0.00
<b>Subtotal de Deuda Pública a Corto Plazo</b>			0.00	0.00
<b>Largo Plazo</b>				
<b>Deuda Interna</b>			0.00	0.00
Instituciones de Crédito			0.00	0.00
Títulos y Valores			0.00	0.00
Arrendamientos Financieros			0.00	0.00
<b>Deuda Externa</b>			0.00	0.00
Organismos Financieros Internacionales			0.00	0.00
Deuda Bilateral			0.00	0.00
Títulos y Valores			0.00	0.00
Arrendamientos Financieros			0.00	0.00
<b>Subtotal de Deuda Pública a Largo Plazo</b>			0.00	0.00
<b>Otros Pasivos</b>			159,976,567.82	146,091,243.98
<b>Total de Deuda Pública y Otros Pasivos</b>			159,976,567.82	146,091,243.98

Bajo protesta de decir verdad declaramos que los Estados Financieros y sus notas, son razonablemente correctos y son responsabilidad del emisor.

  
 DIRECTOR GENERAL  
 LIC. PEDRO JOAQUÍN SÁNCHEZ CABRALES

  
 JEFE DEL DEPARTAMENTO DE RECURSOS FINANCIEROS  
 L.C.P. FRANCISCO JAVIER GORDOZA HERNANDEZ

  
 TITULAR DE LA DIRECCIÓN FINANCIERA  
 L.C.P. EDDIE OLAN SOBERANES




**COLEGIO DE ESTUDIOS CIENTÍFICOS Y TECNOLÓGICOS DEL ESTADO DE TABASCO**

**Informe sobre Pasivos Contingentes  
Del 01 de Enero al 30 de Junio de 2024  
(Cifras en Pesos)**

Cuenta	Concepto	Importe	Tratamiento y Revelación
<b>A. Contingencias</b>			
7.1.1	Valores en Custodia	0.00	
7.1.3	Instrumentos de Crédito Prestados a Formadores de Mercado	0.00	
7.1.5	Instrumentos de Crédito Recibidos en Garantía de los Formadores de Mercado	0.00	
7.2.1	Autorización para la Emisión de Bonos, Títulos y Valores de la Deuda Pública Interna	0.00	
7.2.2	Autorización para la Emisión de Bonos, Títulos y Valores de la Deuda Pública Externa	0.00	
7.2.4	Suscripción de Contratos de Préstamos y Otras Obligaciones de la Deuda Pública Interna	0.00	
7.2.5	Suscripción de Contratos de Préstamos y Otras Obligaciones de la Deuda Pública Externa	0.00	
7.3.1	Avales Autorizados	0.00	
7.3.3	Fianzas y Garantías Recibidas por Deudas a Cobrar	0.00	
7.3.5	Fianzas Otorgadas para Respaldo Obligaciones no Fiscales del Gobierno	0.00	
7.4.1	Demandas Judiciales en Proceso de Resolución	3,698,110.62	
7.5.1	Contratos para Inversión Mediante Proyectos para Prestación de Servicios (PPS) y Similares	0.00	
<b>TOTAL</b>		<b>3,698,110.62</b>	

Bajo protesta de decir verdad declaramos que los Estados Financieros y sus notas, son razonablemente correctos y son responsabilidad del emisor.

  
DIRECTOR GENERAL  
LIC. PEDRO JOAQUÍN SÁNCHEZ GABRALES

  
JEFE DEL DEPARTAMENTO DE RECURSOS FINANCIEROS  
L.C.P. FRANCISCO JAVIER GORDOA HERNANDEZ

  
TITULAR DE LA DIRECCIÓN FINANCIERA  
L.C.P. EDDIE OLAN SOBERANES



COLEGIO DE ESTUDIOS CIENTÍFICOS Y TECNOLÓGICOS  
DEL ESTADO DE TABASCO  
ORGANISMO DESCENTRALIZADO

**Notas de Desglose**

***Notas al Estado de Situación Financiera***

**ACTIVO**

**Efectivo y Equivalentes**

**Bancos/Tesorería:**

En el rubro de Bancos/Tesorería se tiene un importe de \$ 31,924,756.02 distribuidos de la siguiente forma:

GENERADOS	6,425,751.10
Participaciones	11,958,880.16
U006 Subsidios Federales para Organismos Descentralizados Estatales	13,540,124.76

**Bancos/Dependencias y Otros**

En este rubro cuenta con un importe de \$ 5,141.43 derivado del control del fondo revolvente de la Dirección Financiera.

**Derechos a recibir Efectivo y Equivalentes y Bienes o Servicios a Recibir**

**Derecho a recibir efectivo**

En este rubro se tiene un importe de \$ 28,288,440.83 distribuidos de la siguiente manera:

Nombre	Saldo	90	180	Menor 365 días	Más de 365 días
Deudores Diversos por Cobrar a Corto Plazo	28,282,746.04	9,607,252.29	18,675,493.75		
Deudores por Anticipos de la Tesorería a Corto Plazo	5,141.43	5,141.43			
Otros Derechos a Recibir Efectivo o equivalentes a Corto Plazo	553.36	553.36			

En el rubro de Deudores Diversos por Cobrar a Corto Plazo se cuenta con un importe de \$ 28,279,146.04 producto de pagos de nómina del ejercicio 2024 los cuales se encuentran al amparo del Contrato Colectivo de Trabajo y no han sido ministrados por la SEFIN y el gasto a comprobar de viáticos por 3,600.00 de personal operativo del Colegio.

En el rubro de Deudores por Anticipos de la Tesorería a Corto Plazo se cuenta con un saldo de \$5,141.43 producto del control del fondo revolvente de la Dirección Financiera.

***"Bajo protesta de decir verdad declaramos que los Estados Financieros y sus notas, son razonablemente correctos y son responsabilidad del emisor "***





**COLEGIO DE ESTUDIOS CIENTÍFICOS Y TECNOLÓGICOS  
DEL ESTADO DE TABASCO  
ORGANISMO DESCENTRALIZADO**

En el rubro de Otros Derechos a Recibir Efectivo o equivalentes a Corto Plazo se tiene un importe de 553.36 generado del Subsidio Acreditable pagado en el mes de junio de 2024.

**Derecho a recibir Bienes o Servicios**

El Colegio de Estudios Científicos y Tecnológicos del Estado de Tabasco no cuenta con importes en este rubro.

**Bienes Disponibles para su Transformación o Consumo (inventarios)**

El Colegio de Estudios Científicos y Tecnológicos del Estado de Tabasco no cuenta con inventarios de bienes disponibles para su transformación.

En la cuenta de Almacén se tiene un importe de \$ 1,395,671.37 en el almacén de materiales y suministros de consumo empleando el método de primeras entradas-primeras salidas, y se contabiliza con salidas de almacén.

**Inversiones Financieras**

El Colegio de Estudios Científicos y Tecnológicos del Estado de Tabasco no cuenta con importes en este rubro.

**Derechos a Recibir Efectivo o Equivalentes a Largo Plazo**

**Otros Derechos a Recibir Efectivo o Equivalentes a Largo Plazo**

En este rubro se tiene un saldo de \$ 101,467.04 correspondiente a los Depósitos en Garantía por el arrendamiento de los inmuebles y el depósito en garantía por incremento de carga por parte de la Comisión Federal de Electricidad de los planteles.

**Bienes Muebles, Inmuebles e Intangibles**

La cuenta de Bienes Muebles presenta un saldo al 30 de junio de 2024 de \$ 30,922,524.41 integrado de la siguiente forma:

Mobiliario y Equipo de Administración	21,971,851.10
Mobiliario y Equipo Educativo y Recreativo	3,536,022.05
Vehículos y Equipo de Transporte	2,783,376.93
Maquinaria, Otros Equipos y Herramientas	2,631,274.33

La depreciación acumulada al 30 de junio de 2024 cuenta con un saldo de \$ 30,400,745.83 realizada de acuerdo a los Acuerdos Emitidos por el CONAC, y esta fue realizada de manera mensual.

La cuenta de Bienes Inmuebles, Infraestructura y Construcciones en Proceso cuenta con un importe de \$ 89,301,742.37 distribuidos de la siguiente manera:

*"Bajo protesta de decir verdad declaramos que los Estados Financieros y sus notas, son razonablemente correctos y son responsabilidad del emisor "*



**COLEGIO DE ESTUDIOS CIENTÍFICOS Y TECNOLÓGICOS  
DEL ESTADO DE TABASCO  
ORGANISMO DESCENTRALIZADO**

Terrenos 37,418,228.70  
Otros Bienes Inmuebles 51,883,513.67

**Estimaciones y Deterioros**

El Colegio de Estudios Científicos y Tecnológicos del Estado de Tabasco no cuenta con importes en este rubro.

**Otros Activos**

El Colegio de Estudios Científicos y Tecnológicos del Estado de Tabasco no cuenta con importes en este rubro.

**PASIVO**

**Cuentas por Pagar a corto Plazo.**

En este rubro se tiene un importe de \$ 34,551,354.80 distribuidos de la siguiente manera:

Nombre	Saldo	90	180	Menor de 365 días	Más de 365 días
Servicios Personales por Pagar a Corto Plazo	14,914,972.44	10,595,386.42	4,319,586.02		
Proveedores por Pagar a Corto Plazo	1,337,600.00	1,337,600.00			
Retenciones y Contribuciones por Pagar a Corto Plazo	18,293,640.93	18,124,742.37	168,898.56		
Otras Cuentas por Pagar a Corto Plazo	5,141.43	5,141.43			

En el rubro de Servicios Personales por Pagar a Corto Plazo se cuenta con este importe por el pago de Aportaciones Patronales al ISSET.

En el rubro de Proveedores por Pagar a Corto Plazo se cuenta con un importe de \$1,337,600.00 el cual será pagado en el mes de julio.

Retenciones y Contribuciones por Pagar a Corto Plazo al personal por los siguientes conceptos: ISR por salarios, por Arrendamiento, por Servicios Profesionales, Retenciones de Seguridad Social, Cuotas Sindicales, Prestamos de Fonacot, Prestamos de Diversas Financieras. Dichos pagos son calculados por el Área de Nómina para su pago correspondiente.

En el rubro de Otras Cuentas por Pagar a Corto Plazo se cuenta con un importe de \$ 5,141.43 derivado del control de los Fondos Revolventes.

*"Bajo protesta de decir verdad declaramos que los Estados Financieros y sus notas, son razonablemente correctos y son responsabilidad del emisor "*





**COLEGIO DE ESTUDIOS CIENTÍFICOS Y TECNOLÓGICOS  
DEL ESTADO DE TABASCO  
ORGANISMO DESCENTRALIZADO**

### **Pasivos Diferidos a Corto Plazo**

En este rubro se cuenta con un importe de \$ 278,224.81 producto de cheques emitidos en los ejercicios anteriores, que no fueron cobrados por sus beneficiarios por lo que se procedió a la cancelación del documento y registrar la obligación de pago cuando sea solicitado.

### **Otros Pasivos a Corto Plazo**

Se cuenta con el importe de \$ 50,845.07 integrados por un importe de un importe de \$ 499.30 de productos financieros que serán reintegrados a la a la Tesorería de la Federación, la devolución del trámite de titulación pagado por los alumnos en el ejercicio 2023 por un importe de 44,700.00 y sueldos en resguardo por un importe de 5,645.77.

### **Cuentas por Pagar a Largo Plazo**

En este rubro se cuenta con un importe de \$ 111,102,349.30 derivado de una reclasificación de saldos de retenciones de sueldos que quedaron pendientes de pago del ejercicio 2015,2017 y 2018 de los cuales no se cuenta con suficiencia financiera para la erogación de estos compromisos. Integrado de la siguiente forma.

Adeudo ISSET Ejercicio Fiscal 2015 por un importe de \$ 7,120,722.07 hechos que fueron reportados en la Entrega-Recepción ante la Contraloría del Estado y las instancias judiciales correspondientes.

Adeudo ISSET del ejercicio fiscal 2017 por un importe de \$ 72,355,711.96 que no ha sido cubierto derivado de la no concurrencia del Estado en las ministraciones para dar cumplimiento al Anexo de ejecución firmado entre el Ejecutivo Estatal y el Ejecutivo Federal en el ejercicio fiscal 2017.

Adeudo ISSET del ejercicio fiscal 2018 por un importe de \$ 31,625,915.27 que no ha sido cubierto derivado de la no concurrencia del Estado en las ministraciones para dar cumplimiento al Anexo de ejecución firmado entre el Ejecutivo Estatal y el Ejecutivo Federal en el ejercicio fiscal 2018.

### **Fondos y Bienes de Terceros en Garantía y/o Administración a Largo Plazo**

En este rubro se cuenta con un importe de \$ 108,470.00 correspondiente a los depósitos en garantía de los Concesionarios de Cafeterías y Fotocopiadoras.

### **Notas al Estado de Actividades**

El total de ingresos obtenidos al mes de junio de 2024 es de \$ 319,216,442.45 desglosado de la siguiente manera:

#### **Ingresos de Gestión**

Ingresos por venta de bienes y servicios de organismos descentralizados \$ 3,471,173.95 estos ingresos son los obtenidos por los servicios prestados por el Colegio.

*"Bajo protesta de decir verdad declaramos que los Estados Financieros y sus notas, son razonablemente correctos y son responsabilidad del emisor "*



**COLEGIO DE ESTUDIOS CIENTÍFICOS Y TECNOLÓGICOS  
DEL ESTADO DE TABASCO  
ORGANISMO DESCENTRALIZADO**

**Participaciones, Aportaciones, Convenios, Incentivos Derivados de la Colaboración Fiscal, Fondos Distintos de Aportaciones, Transferencias, Asignaciones, Subsidios y Subvenciones, y Pensiones y Jubilaciones**

Transferencias, Asignaciones, Subsidios y Subvenciones, y Pensiones y Jubilaciones por un importe de \$ 315,745,268.50 estos recursos son los obtenidos por los recursos autorizados estatales que ascendieron a \$ 179,513,063.50 recursos autorizados en el ramo 28 y un importe de \$ 136,232,205.00 en el Ramo 11.

**Otros Ingresos y Beneficios**

No se cuenta con conceptos recaudados en este rubro.

**Gastos y Otras Pérdidas**

En cuanto al rubro de gastos de funcionamiento, durante el mes de junio de 2024 el Presupuesto se ejerció de la siguiente manera: 94.43% del Presupuesto Autorizado a este Colegio se ejerce en el rubro de Servicios Personales con un importe de 239,347,777.83, con el 0.91% en el rubro de Adquisición de Materiales y Suministros para el funcionamiento del CECYTE se cuenta con un importe de \$ 2,317,074.04 y en el rubro de Servicio Generales se ejerce el 4.66 % representando un importe de \$ 11,805,756.66 haciendo un importe total de \$ 253,470,608.53

En el rubro de Transferencias, Asignaciones, Subsidios y Otras Ayudas se cuenta con un importe de \$ 43,484,234.00 en el rubro de Ayudas y Subvenciones.

En el rubro de Otros Gastos y Pérdidas Extraordinarias tenemos un importe de 3,211,236.53 producto de la depreciación aplicada.

***Nota al Estado de Variaciones en la Hacienda Pública***

En la Cuenta de Patrimonio Contribuido al 30 de junio de 2024 se encuentra integrada de la siguiente manera: Un importe total de \$ 42,576,744.39 conformado por Aportaciones \$ 16,005,695.22 y Patrimonio Donado \$ 26,571,049.17.

Se realizaron rectificaciones de resultados de ejercicios anteriores por un importe de 2,398,912.12 derivado de las depuraciones que se están realizando a las cuentas de balance.

**Notas al Estado de Flujos de Efectivo**

Este apartado se encuentra desagregado de la siguiente manera: a) El análisis de los saldos inicial y final que figuran en la última parte del Estado de flujo de efectivo en la cuenta de efectivo y equivalentes como se muestra en el primer cuadro; b) El Colegio de Estudios Científicos y Tecnológicos del Estado de Tabasco, no realizó adquisiciones mediante subsidios de capital del sector central.

**Efectivos y Equivalentes**

	2024	2023
Efectivo	0	

*"Bajo protesta de decir verdad declaramos que los Estados Financieros y sus notas, son razonablemente correctos y son responsabilidad del emisor "*

RIO MEZCALAPA No. 106 C COL. CASA BLANCATEL: 3580810 EXT.  
CENTRO, TABASCO. C.P. 86060





COLEGIO DE ESTUDIOS CIENTÍFICOS Y TECNOLÓGICOS  
DEL ESTADO DE TABASCO  
ORGANISMO DESCENTRALIZADO

Efectivo en Bancos-Tesorería	31,924,756.02	35,416,790.89
Efectivo en Bancos-Dependencias	5,141.43	
Inversiones Temporales (hasta 3 meses)		
Fondo con Afectación Específica		
Depósitos de Fondos de Terceros y otro (sub. Al empleo)		
<b>Total de Efectivo y Equivalentes</b>	<b>31,929,897.45</b>	<b>35,416,790.89</b>

Adquisiciones de Actividades de Inversión efectivamente pagadas		
Concepto	2024	2023
<b>Bienes Inmuebles, Infraestructura y Construcciones en Proceso</b>	<b>0</b>	<b>0</b>
Terrenos		
Viviendas		
Edificios no Habitacionales		
Infraestructura		
Construcciones en Proceso en Bienes de Dominio Público		
Construcciones en Proceso en Bienes Propios		
Otros Bienes Inmuebles		
<b>Bienes Muebles</b>		<b>467,015.65</b>
Mobiliario y Equipo de Administración		467,015.65
Mobiliario y Equipo Educacional y Recreativo		
Equipo e Instrumental Médico y de Laboratorio		
Vehículos y Equipo de Transporte		
Equipo de Defensa y Seguridad		
Maquinaria, Otros Equipos y Herramientas		
Colecciones, Obras de Arte y Objetos Valiosos		
Activos Biológicos		

"Bajo protesta de decir verdad declaramos que los Estados Financieros y sus notas, son razonablemente correctos y son responsabilidad del emisor "



COLEGIO DE ESTUDIOS CIENTÍFICOS Y TECNOLÓGICOS  
DEL ESTADO DE TABASCO  
ORGANISMO DESCENTRALIZADO

Adquisiciones de Actividades de Inversión efectivamente pagadas		
Concepto	2024	2023
Otras Inversiones	0	0
Total	0	467,015.65

	2024	2023
Ahorro/Desahorro antes de rubros Extraordinarios	22,261,599.92	3,903,497.78
Movimientos de partidas (o rubros) que no afectan al efectivo.	- 3,211,236.53	- 7,187,039.96
Depreciación	- 3,211,236.53	-7,187,039.96
Amortización		
Incrementos en las provisiones		
Incremento en inversiones producido por revaluación		
Ganancia/pérdida en venta de propiedad, planta y equipo		
Incremento en cuentas por cobrar		
Flujos de Efectivo Netos de las Actividades de Operación	19,050,363.39	-3,283,542.18

Conciliación entre los Ingresos Presupuestales y Contables, así como entre los Egresos Presupuestales y los Gastos Contables



COLEGIO DE ESTUDIOS CIENTIFICOS Y TECNOLOGICOS DEL  
ESTADO DE TABASCO

Conciliación entre los Ingresos Presupuestarios y Contables

Correspondiente del 01/01/2024 al 30/06/2024

(Cifras en Pesos)

1. Total de Ingresos Presupuestarios	319,216,442.45
2. Más ingresos contables no presupuestarios	0.00
2.1 Ingresos Financieros	0.00
2.2 Incremento por variación de inventarios	0.00

"Bajo protesta de decir verdad declaramos que los Estados Financieros y sus notas, son razonablemente correctos y son responsabilidad del emisor "

RIO MEZCALAPA No. 106 C COL. CASA BLANCATEL: 3580810 EXT.  
CENTRO, TABASCO. C.P. 86060





COLEGIO DE ESTUDIOS CIENTÍFICOS Y TECNOLÓGICOS  
DEL ESTADO DE TABASCO  
ORGANISMO DESCENTRALIZADO

2.3 Disminución del exceso de estimaciones por pérdida o deterioro u obsolescencia	0.00
2.4 Disminución del exceso de provisiones	0.00
2.5 Otros ingresos y beneficios varios	0.00
2.6 Otros ingresos contables no presupuestarios	0.00
<b>3. Menos ingresos presupuestarios no contables</b>	<b>0.00</b>
3.1 Aprovechamientos Patrimoniales	0.00
3.2 Ingresos derivados de financiamientos	0.00
3.3 Otros Ingresos presupuestarios no contables	0.00
<b>4. Total de Ingresos Contables</b>	<b>319,216,442.45</b>

**COLEGIO DE ESTUDIOS CIENTIFICOS Y TECNOLOGICOS DEL  
ESTADO DE TABASCO**

**Conciliación entre los Egresos Presupuestarios y Gastos  
Contables**

Correspondiente del 01/01/2024 al 30/06/2024

(Cifras en Pesos)

<b>1. Total de Egresos Presupuestarios</b>	<b>298,183,806.86</b>
<b>2. Menos egresos presupuestarios no contables</b>	<b>3,546,038.37</b>
2.1 Materias Primas y Materiales de Producción y Comercialización	0.00
2.2 Materiales y Suministros	3,546,038.37
2.3 Mobiliario y equipo de administración	0.00
2.4 Mobiliario y equipo educacional y recreativo	0.00
2.5 Equipo e instrumental médico y de laboratorio	0.00
2.6 Vehículos y equipo de transporte	0.00
2.7 Equipo de defensa y seguridad	0.00
2.8 Maquinaria, otros equipos y herramientas	0.00
2.9 Activos biológicos	0.00
2.10 Bienes inmuebles	0.00
2.11 Activos intangibles	0.00
2.12 Obra Pública en bienes de dominio público	0.00
2.13 Obra pública en bienes propios	0.00
2.14 Acciones y participaciones de capital	0.00
2.15 Compra de títulos y valores	0.00
2.16 Concesión de préstamos	0.00

*"Bajo protesta de decir verdad declaramos que los Estados Financieros y sus notas, son razonablemente correctos y son responsabilidad del emisor "*

RIO MEZCALAPA No. 106 C COL. CASA BLANCATEL: 3580810 EXT.  
CENTRO, TABASCO. C.P. 86060



COLEGIO DE ESTUDIOS CIENTÍFICOS Y TECNOLÓGICOS  
DEL ESTADO DE TABASCO  
ORGANISMO DESCENTRALIZADO

2.17 Inversiones en fideicomisos, mandatos y otros análogos	0.00
2.18 Provisiones para contingencias y otras erogaciones especiales	0.00
2.19 Amortización de la deuda pública	0.00
2.20 Adeudos de ejercicios fiscales anteriores (ADEFAS)	0.00
2.21 Otros Egresos Presupuestales No Contables	0.00
<b>3. Más gastos contables no presupuestales</b>	<b>5,528,310.57</b>
3.1 Estimaciones, depreciaciones, deterioros, obsolescencia y amortizaciones	3,211,236.53
3.2 Provisiones	0.00
3.3 Disminución de inventarios	2,317,074.04
3.4 Aumento por insuficiencia de estimaciones por pérdida o deterioro u obsolescencia	0.00
3.5 Aumento por insuficiencia de provisiones	0.00
3.6 Otros Gastos	0.00
3.7 Otros Gastos Contables No Presupuestales	0.00
<b>4. Total de Gastos Contables</b>	<b>300,166,079.06</b>

## Notas de Memoria

### Cuentas de orden contables

El Colegio de Estudios Científicos y Tecnológicos del Estado de Tabasco registra un importe en la cuenta de Juicios Laborales por \$ 3,698,110.62

### Cuentas de orden presupuestales.

Los saldos de las cuentas de orden al 30 de junio de 2024 se presentan de la siguiente manera:

Cuentas de Orden Presupuestarias de Ingresos	
Concepto	2024
Ley de Ingresos Estimada	523,524,190.00
Ley de Ingresos por Ejecutar	322,751,411.55
Modificaciones a la Ley de Ingresos Estimada	118,443,664.00
Ley de Ingresos Devengada	319,216,442.45
Ley de Ingresos Recaudada	319,216,442.45

*"Bajo protesta de decir verdad declaramos que los Estados Financieros y sus notas, son razonablemente correctos y son responsabilidad del emisor "*





COLEGIO DE ESTUDIOS CIENTÍFICOS Y TECNOLÓGICOS  
DEL ESTADO DE TABASCO  
ORGANISMO DESCENTRALIZADO

Cuentas de Orden Presupuestarias de Egresos	
Concepto	2024
Presupuesto de Egresos Aprobado	523,524,190.00
Presupuesto de Egresos por Ejercer	54,499,676.96
Modificaciones al Presupuesto de Egresos Aprobado	106,599,583.96
Presupuesto de Egresos Comprometido	575,624,097.00
Presupuesto de Egresos Devengado	298,183,806.86
Presupuesto de Egresos Ejercido	298,183,806.86
Presupuesto de Egresos Pagado	281,931,234.42

## Notas de Gestión Administrativa

### Autorización e Historia

El Colegio de Estudios Científicos y Tecnológicos del Estado es un organismo Descentralizado con Patrimonio propio, y que percibe subsidio Estatal y Federal en un 50% por ambas partes según el Decreto de Creación No. 0715 publicado en el Periódico Oficial, el 19 de noviembre del año 1994.

### Panorama Económico y Financiero

El Colegio de Estudios Científicos y Tecnológicos del Estado de Tabasco obtiene su financiamiento derivado del Convenio de Colaboración firmado de manera conjunta entre la Federación y el Ejecutivo Estatal en un 50%, y 50% en las aportaciones.

Para este ejercicio fiscal fueron autorizados \$\$259,023,815.00 en el Ramo 28 para dar cumplimiento al Anexo de Ejecución que asciende a \$567,787,992.00, siendo \$ 283.893,996.00 la aportación que deberá cubrir el Estado por lo cual se podrían tener dificultades financieras al cierre del ejercicio, para dar cumplimiento a los apartados subsecuentes firmados entre el Estado y la Federación.

De igual manera se cuenta con obligaciones laborales de compromisos sindicales firmadas en ejercicios anteriores los cuales no se encuentran con autorización presupuestal por parte de la Secretaría de Finanzas, pero al ser derechos adquiridos de los trabajadores se genera un déficit financiero y presupuestal por la obligación de dar cumplimiento a los mismos.

### Organización y Objeto Social

Objeto social.

*"Bajo protesta de decir verdad declaramos que los Estados Financieros y sus notas, son razonablemente correctos y son responsabilidad del emisor "*



**COLEGIO DE ESTUDIOS CIENTÍFICOS Y TECNOLÓGICOS  
DEL ESTADO DE TABASCO  
ORGANISMO DESCENTRALIZADO**

El Colegio tiene como objetivo alcanzar la satisfacción a sus alumnos, actualizar y capacitar al personal docente y administrativo, cumplir en tiempo y forma con los planes y programas de estudio, y contar con la infraestructura suficiente para otorgar un excelente servicio.

Así mismo conformar un organismo que mediante la impartición de la Educación Media Superior Tecnológica de calidad, contribuya a la formación de jóvenes competitivos, responsables y comprometidos con el desarrollo socioeconómico y cultural de su entorno inmediato.

**Principal actividad.**

La principal actividad del Colegio es impartir Educación Media Superior y Tecnológica para formar profesionales.

**Ejercicio fiscal.**

El ejercicio fiscal es por el periodo comprendido del 01 de enero al 31 de diciembre de cada año.

**Régimen jurídico.**

El Colegio de Estudios Científicos y Tecnológicos del Estado de Tabasco es creado bajo el Convenio de Coordinación para la creación, operación y apoyo financiero, celebraron, la Secretaría de Educación Pública y el Gobierno del Estado de Tabasco, ocupando el lugar número 15 en cuanto a Entidades incorporadas al Plan Nacional que se refiere.

En dicho Convenio queda declarado que este subsistema es un Organismo Descentralizado del Gobierno del Estado, que cuenta con personalidad jurídica y patrimonio propio dependiente del gobierno estatal y tiene por objeto impartir e impulsar la Educación Media Superior Tecnológica en la entidad, propiciando la mejor calidad y vinculación con las necesidades de desarrollo Regional y Nacional, es así como el 19 de noviembre de 1994 fue publicado en el Diario Oficial del Estado el Decreto núm. 0715 por mandato del H. Congreso del Estado.

**Consideraciones fiscales**

Dentro de sus obligaciones fiscales se encuentran las siguientes: Retener y enterar el Impuesto Sobre la Renta derivado de las percepciones de los Trabajadores, ISR por Servicios Profesionales y Arrendamientos para enterarlas al SAT en los tiempos establecidos en la Ley de Impuesto Sobre la Renta.

Dentro de las obligaciones de seguridad social estas son enteradas al Instituto de Seguridad Social del Estado de Tabasco, un organismo descentralizado del Poder Ejecutivo del Gobierno del Estado de Tabasco, el cual es el encargado de brindar los beneficios de seguridad social a los trabajadores del Estado.

**Estructura organizacional básica.**

El Colegio de Estudios Científicos y Tecnológicos del Estado de Tabasco cuenta con una estructura organizacional básica, donde la máxima autoridad es la H. Junta de Gobierno, un Director General que se auxiliara por la Dirección Académica, la Dirección de Planeación, la Dirección de Vinculación y la Dirección Financiera.

**Fideicomisos, mandatos y análogos de los cuales es fideicomitente o fideicomisario.**

*"Bajo protesta de decir verdad declaramos que los Estados Financieros y sus notas, son razonablemente correctos y son responsabilidad del emisor "*

RIO MEZCALAPA No. 106 C COL. CASA BLANCA TEL: 3580810 EXT.  
CENTRO, TABASCO. C.P. 86060





**COLEGIO DE ESTUDIOS CIENTÍFICOS Y TECNOLÓGICOS  
DEL ESTADO DE TABASCO  
ORGANISMO DESCENTRALIZADO**

---

El Colegio de Estudios Científicos y Tecnológicos del Estado de Tabasco no cuenta con Fideicomisos, mandatos y análogos de los cuales fuera fideicomitente o fideicomisario.

**Bases de Preparación de los Estados Financieros.**

Los estados financieros son preparados sobre la base del costo histórico y no reconocen los efectos de la inflación. Están preparados de conformidad con la Ley General de Contabilidad Gubernamental, los Acuerdos emitidos por el CONAC y el acuerdo por el que se armoniza la estructura de las cuentas públicas, Publicado en el D.O.F. 30/12/2013; y su última reforma publicada D.O.F. 29/02/2016.

**Políticas de Contabilidad Significativas**

Nuestro Sistema de Contabilidad Gubernamental, está diseñado en base a las Normas y Lineamientos para la elaboración de los Estados Financieros emitidos por el CONAC, está ligada al área de planeación, donde se realizan las órdenes de pago para su registro presupuestal y autorización de pago, pasando el filtro anterior se mandan a la dirección financiera donde se revisan dichas órdenes de pago y se programan para su pago correspondiente.

Cabe señalar que se registran los momentos contables tanto del Presupuesto de Egresos, como de la Ley de ingresos, es decir, cada registro o movimiento en cuanto a ingreso o egreso en la contabilidad, está armonizado de manera automática a los momentos contables, por lo que cada póliza de ingreso o egreso se liga a un registro de cuenta de orden presupuestal.

En cuanto al método de valuación que utilizamos para nuestro inventario es el PEPS (Primeras entradas-Primeras Salidas), y se lleva un control en cuentas de balance de nuestro almacén.

**Depuración y Cancelación de Saldos**

Se cuenta con un proceso de depuración de cuentas de balance, derivado de estas acciones se han documentado y realizado depuraciones de las cuentas que integran los rubros de efectivo y equivalentes, derecho a recibir efectivo y cuentas por pagar a corto plazo.

Sin embargo, existen algunos rubros en los cuales no ha sido posible concluir este proceso debido a que no se cuenta con los elementos suficientes para llevarlos a cabo.

**Posición Monetaria en Moneda Extranjera**

En lo que respecta a esta nota se informa que el Colegio de Estudios Científicos y Tecnológicos del Estado de Tabasco no realiza transacciones en moneda extranjera.

**Reporte Analítico del Activo**

**a) Vida útil o porcentajes de depreciación, deterioro o amortización utilizados en los diferentes tipos de activos.**

Son presentados a valor libros considerando la depreciación de acuerdo a los acuerdos emitidos por el CONAC.

**b) Cambios en el porcentaje de depreciación o valor residual de los activos.**

*"Bajo protesta de decir verdad declaramos que los Estados Financieros y sus notas, son razonablemente correctos y son responsabilidad del emisor "*



COLEGIO DE ESTUDIOS CIENTÍFICOS Y TECNOLÓGICOS  
DEL ESTADO DE TABASCO  
ORGANISMO DESCENTRALIZADO

En lo que respecta a este rubro no se han realizado cambios en el porcentaje de depreciación o valor residual de los activos.

c) **Importe de los gastos capitalizados en el ejercicio, tanto financieros como de investigación y desarrollo.**

No se han realizado gastos capitalizados en el ejercicio

d) **Riesgos por tipo de cambio o tipo de interés de las inversiones financieras.**

No se cuenta con inversiones financieras

e) **Valor en el ejercicio de los bienes construidos por la entidad.**

No se cuenta con bienes construidos por la entidad

f) **Otras circunstancias de carácter significativo que afecten el activo, tales como bienes en garantía, señalados en embargos, litigios, títulos de inversiones entregados en garantías, baja significativa del valor de inversiones financieras, etc.**

No se cuenta con otras circunstancias de carácter significativo que afecten el activo

g) **Desmantelamiento de Activos, procedimientos, implicaciones, efectos contables.**

No se han realizado desmantelamiento de activos.

h) **Administración de activos; planeación con el objetivo de que el ente los utilice de manera más efectiva.**

El Colegio de Estudios cumple con la normativa estatal para el correcto mantenimiento y uso de los activos.

**Fideicomisos y Mandatos Análogos**

El Colegio de Estudios Científicos y Tecnológicos del Estado de Tabasco no posee ningún Fideicomiso del cual se tenga que informar.

**Reporte de la Recaudación.**

En el rubro de Ingresos Propios la recaudación fue de \$ 533,909.69 esto producto de los derechos que se cobran de acuerdo a la Ley de Hacienda del Estado de Tabasco.

Concepto	Junio
431601: Fichas de admisión	4,389.00
431602: Expedición de credencial	235.00
431603: Carta de Buena Conducta	2,550.00
431604: Historial Académico	4,928.00
431606: Constancia de estudio	18,540.00
431608: Constancia de legalización	4,017.00
431609: Periodo intersemestral	99,510.00

**"Bajo protesta de decir verdad declaramos que los Estados Financieros y sus notas, son razonablemente correctos y son responsabilidad del emisor "**

RIO MEZCALAPA No. 106 C COL. CASA BLANCATEL: 3580810 EXT.  
CENTRO, TABASCO. C.P. 86060





**COLEGIO DE ESTUDIOS CIENTÍFICOS Y TECNOLÓGICOS  
DEL ESTADO DE TABASCO  
ORGANISMO DESCENTRALIZADO**

431610: Certificado de estudios completos o incompletos	8,961.00
431611: Reposición de boleta de calificaciones	1,770.00
431612: Reposición de carta de presentación de servicio social	1,034.00
431614: Reposición de credencial de estudiantes	368.00
431615: Reposición de constancia de liberación de servicio social	1,572.00
431617: Reposición de constancia de estudios	2,200.00
431619: Examen extraordinario	131,722.00
431621: Reposición de carta de presentación de prácticas profesionales	1,944.00
431622: Reposición de constancia de liberación de prácticas profesionales	1,215.00
431624: Equivalencia de estudios (convalidación)	673.00
431626: Retiro de documentos por baja voluntaria	810.00
431628: Por el uso de espacio mensual para la cafetería	17,600.00
431629: Por el uso de espacio mensual para fotocopiadora	600.00
431630: Productos Financieros	71.97
431631: Cuota Voluntaria	80,000.00
431633: Energía Eléctrica Concesiones	1,342.00
431634: Concesión Alfa y Omega	70,000.00
610704: Stand Feria Profesiográfica	72,900.00
	<b>528,951.97</b>

### Información de la Deuda y el Reporte Analítico de la Deuda

El Colegio de Estudios Científicos y Tecnológicos del Estado de Tabasco no posee ningún tipo de deuda con ninguna Institución Bancaria.

### Calificaciones otorgadas

El Colegio de Estudios Científicos y Tecnológicos del Estado de Tabasco no posee ningún tipo de deuda con ninguna Institución Bancaria, por lo tanto, no cuenta con Calificaciones otorgadas.

### Proceso de Mejora

Respecto a los procesos de mejora se informa que El Colegio de Estudios Científicos y Tecnológicos del Estado de Tabasco ya se encuentra trabajando respecto a los trámites que se realizan en el CECYTE a través del sistema de mejora continua que el Gobierno del Estado dispuso para tal efecto en coordinación con el Gobierno Federal.

Así mismo se informa que el Colegio de Estudios se encuentra implementando un Sistema de Gestión de Calidad, lo cual ayudara a ofrecer un mejor servicio al público.

### Información por Segmentos

*"Bajo protesta de decir verdad declaramos que los Estados Financieros y sus notas, son razonablemente correctos y son responsabilidad del emisor "*

RIO MEZCALAPA No. 106 C COL. CASA BLANCATEL: 3580810 EXT.  
CENTRO, TABASCO. C.P. 86060



COLEGIO DE ESTUDIOS CIENTÍFICOS Y TECNOLÓGICOS  
DEL ESTADO DE TABASCO  
ORGANISMO DESCENTRALIZADO

El Colegio de Estudios Científicos y Tecnológicos del Estado de Tabasco no maneja información contable segmentada.

**Eventos Posteriores al Cierre**

Al 30 de junio de 2024, fecha en que se emiten los estados financieros del período comprendido de enero a junio de 2024 se declara que no existen hechos ocurridos en períodos posteriores al que se informa, que proporcionen evidencia sobre eventos que le afecten económicamente y que no se conocían a la fecha de cierre.

**Partes Relacionadas.**

No existen partes relacionadas que pudieran ejercer influencia significativa sobre la toma de decisiones financieras y operativas.

**Responsabilidad Sobre la Presentación Razonable de la Información Contable**

Toda la información contable está firmada en cada página e incluye la Leyenda "Bajo protesta de decir verdad declaramos que todos los Estados Financieros y sus notas, son razonablemente correctos y son responsabilidad del emisor "

Lic. Pedro Joaquín Sánchez Cabrales  
Director General

L.C.P. Fco. Javier Gordoza Hdez  
Jefe del Depto. de Recursos Financieros

L.C.P. Eddie Olan Soberanes  
Titular de la Dirección Financiera

*"Bajo protesta de decir verdad declaramos que los Estados Financieros y sus notas, son razonablemente correctos y son responsabilidad del emisor "*



**Estado Analítico de Ingresos**  
**Del 01 de enero al 30 de junio de 2024**

Rubro de Ingresos	Ingreso					Diferencia (6 = 5 - 1)
	Estimado	Ampliaciones y Reducciones	Modificado	Devengado	Recaudado	
	(1)	(2)	(3 = 1 + 2)	(4)	(5)	
Impuestos	0.00	0.00	0.00	0.00	0.00	0.00
Cuotas y Aportaciones de Seguridad Social	0.00	0.00	0.00	0.00	0.00	0.00
Contribuciones de Mejoras	0.00	0.00	0.00	0.00	0.00	0.00
Derechos	5,651,000.00	-94,100.00	5,556,900.00	3,377,073.95	3,377,073.95	-2,273,926.05
Productos	0.00	0.00	0.00	0.00	0.00	0.00
Aprovechamientos	0.00	94,100.00	94,100.00	94,100.00	94,100.00	94,100.00
Ingresos por Venta de Bienes, Prestación de Servicios y Otros Ingresos	0.00	0.00	0.00	0.00	0.00	0.00
Participaciones, Aportaciones, Convenios, Incentivos Derivados de la Colaboración Fiscal y Fondos Distintos de Aportaciones	0.00	0.00	0.00	0.00	0.00	0.00
Transferencias, Asignaciones, Subsidios y Subvenciones, y Pensiones y Jubilaciones	517,873,190.00	118,443,664.00	636,316,854.00	315,745,268.50	315,745,268.50	-202,127,921.50
Ingresos Derivados de Financiamientos	0.00	0.00	0.00	0.00	0.00	0.00
<b>Total</b>	<b>523,524,190.00</b>	<b>118,443,664.00</b>	<b>641,967,854.00</b>	<b>319,216,442.45</b>	<b>319,216,442.45</b>	<b>-204,307,747.55</b>
				Ingresos excedentes		

Estado Analítico de Ingresos Por Fuente de Financiamiento	Ingreso					Diferencia (6 = 5 - 1)
	Estimado	Ampliaciones y Reducciones	Modificado	Devengado	Recaudado	
	(1)	(2)	(3 = 1 + 2)	(4)	(5)	
<b>Ingresos del Poder Ejecutivo Federal o Estatal y de los Municipios</b>	<b>523,524,190.00</b>	<b>118,443,664.00</b>	<b>641,967,854.00</b>	<b>319,216,442.45</b>	<b>319,216,442.45</b>	<b>-204,307,747.55</b>
Impuestos	0.00	0.00	0.00	0.00	0.00	0.00
Cuotas y Aportaciones de Seguridad Social	0.00	0.00	0.00	0.00	0.00	0.00
Contribuciones de Mejoras	0.00	0.00	0.00	0.00	0.00	0.00
Derechos	5,651,000.00	-94,100.00	5,556,900.00	3,377,073.95	3,377,073.95	-2,273,926.05
Productos	0.00	0.00	0.00	0.00	0.00	0.00
Aprovechamientos	0.00	94,100.00	94,100.00	94,100.00	94,100.00	94,100.00
Participaciones, Aportaciones, Convenios, Incentivos Derivados de la Colaboración Fiscal y Fondos Distintos de Aportaciones	0.00	0.00	0.00	0.00	0.00	0.00
Transferencias, Asignaciones, Subsidios y Subvenciones, y Pensiones y Jubilaciones	517,873,190.00	118,443,664.00	636,316,854.00	315,745,268.50	315,745,268.50	-202,127,921.50
<b>Ingresos de los Entes Públicos de los Poderes Legislativo y Judicial, de los Órganos Autónomos y del Sector Paraestatal o Paramunicipal, así como de las Empresas Productivas del Estado</b>	<b>0.00</b>	<b>0.00</b>	<b>0.00</b>	<b>0.00</b>	<b>0.00</b>	<b>0.00</b>
Cuotas y Aportaciones de Seguridad Social	0.00	0.00	0.00	0.00	0.00	0.00
Productos	0.00	0.00	0.00	0.00	0.00	0.00
Ingresos por Venta de Bienes, Prestación de Servicios y Otros Ingresos	0.00	0.00	0.00	0.00	0.00	0.00
Transferencias, Asignaciones, Subsidios y Subvenciones, y Pensiones y Jubilaciones	0.00	0.00	0.00	0.00	0.00	0.00
<b>Ingresos Derivados de Financiamientos</b>	<b>0.00</b>	<b>0.00</b>	<b>0.00</b>	<b>0.00</b>	<b>0.00</b>	<b>0.00</b>
Ingresos Derivados de Financiamientos	0.00	0.00	0.00	0.00	0.00	0.00
<b>Total</b>	<b>523,524,190.00</b>	<b>118,443,664.00</b>	<b>641,967,854.00</b>	<b>319,216,442.45</b>	<b>319,216,442.45</b>	<b>-204,307,747.55</b>
				Ingresos excedentes		

<sup>1</sup> Incluye intereses que generan las cuentas bancarias de los entes públicos en productos.

<sup>2</sup> Incluye donativos en efectivo del Poder Ejecutivo, entre otros aprovechamientos.

<sup>3</sup> Se refiere a los ingresos propios obtenidos por los Poderes Legislativo y Judicial, los Órganos Autónomos y las entidades de la administración pública paraestatal y paramunicipal, por sus actividades diversas no inherentes a su operación que generan recursos y que no sean ingresos por venta de bienes o prestación de servicios, tales como donativos en efectivo, entre otros.

  
LIC. PEDRO JOAQUÍN SÁNCHEZ  
CABRALES  
DIRECTOR GENERAL

  
M.A.P.P. LUIS ENRIQUE ALVAREZ RUIZ  
TITULAR DE LA DIRECCIÓN DE  
PLANEACIÓN

  
L.C.P. FRANCISCO JAVIER GORDOA  
HERNÁNDEZ  
JEFE DEL DEPARTAMENTO DE  
RECURSOS FINANCIEROS

  
L.C.P. EDDIE OLAN SOBERANES  
TITULAR DE LA DIRECCIÓN FINANCIERA

**Estado Analítico del Ejercicio del Presupuesto de Egresos**  
**Clasificación por Objeto del Gasto (Capítulo y Concepto)**  
**Del 01 de enero al 30 de junio de 2024**

Concepto	Egresos					Subejercicio 6 = (3 - 4)
	Aprobado 1	Ampliaciones/ (Reducciones) 2	Modificado 3 = (1 + 2)	Devengado 4	Pagado 5	
<b>Servicios Personales</b>	488,462,428.00	62,437,116.00	550,899,544.00	239,347,777.83	224,432,805.39	311,551,766.17
Remuneraciones al Personal de Caracter Permanente	263,010,144.82	57,679,958.64	320,690,103.46	137,779,515.95	137,779,515.95	182,910,587.51
Remuneraciones al Personal de Caracter Transitorio	0.00	0.00	0.00	0.00	0.00	0.00
Remuneraciones Adicionales y Especiales	90,953,030.00	24,095,212.51	115,048,242.51	62,564,578.91	62,564,578.91	52,483,663.60
Seguridad Social	98,753,862.90	-18,217,051.57	80,536,811.33	24,591,391.89	9,686,419.45	55,945,419.44
Otras Prestaciones Sociales y Económicas	31,699,353.82	-3,159,317.19	28,540,036.63	14,085,812.30	14,075,812.30	14,454,224.33
Provisiones	0.00	0.00	0.00	0.00	0.00	0.00
Pago de Estímulos a Servidores Públicos	4,046,036.46	2,038,313.61	6,084,350.07	326,478.78	326,478.78	5,757,871.29
<b>Materiales y Suministros</b>	7,689,421.00	150,000.00	7,839,421.00	3,546,038.37	2,645,843.95	4,293,382.63
Materiales de Administración, Emisión de Documentos y Artículos Oficiales	3,321,677.42	848,502.96	4,170,180.38	2,339,141.64	1,745,332.77	1,831,038.74
Alimentos y Utensilios	540,899.65	-70,597.37	470,302.28	213,809.62	196,658.06	256,492.66
Materias Primas y Materiales de Producción y Comercialización	0.00	0.00	0.00	0.00	0.00	0.00
Materiales y Artículos de Construcción y Reparación	1,571,222.38	-55,340.36	1,515,882.02	536,759.08	267,050.21	979,122.94
Productos Químicos, Farmacéuticos y de Laboratorio	343,310.19	-249,402.35	93,907.84	0.00	0.00	93,907.84
Combustibles, Lubricantes y Aditivos	870,000.00	50,067.64	920,067.64	369,986.52	369,986.52	550,081.12
Vestuario, Blancos, Prendas de Protección y Artículos Deportivos	353,852.64	-103,934.22	249,918.42	47,352.59	33,780.59	202,565.83
Materiales y Suministros para Seguridad	0.00	0.00	0.00	0.00	0.00	0.00
Herramientas, Refacciones y Accesorios Menores	688,458.72	-269,296.30	419,162.42	38,988.92	33,035.80	380,173.50
<b>Servicios Generales</b>	27,372,341.00	528,233.96	27,900,574.96	11,805,756.66	11,368,351.08	16,094,818.30
Servicios Básicos	9,480,070.82	-167,092.10	9,312,978.72	3,408,950.73	3,367,155.03	5,904,027.99
Servicios de Arrendamiento	1,425,412.00	70,125.19	1,495,537.19	673,505.19	673,505.19	822,032.00
Servicios Profesionales, Científicos, Técnicos y Otros Servicios	2,298,219.14	172,809.61	2,471,028.75	1,111,607.87	1,111,607.87	1,359,420.88
Servicios Financieros, Bancarios y Comerciales	202,724.68	309.89	203,034.57	25,896.22	25,896.22	177,138.35
Servicios de Instalación, Reparación, Mantenimiento y Conservación	2,962,888.78	450,013.11	3,412,901.89	1,204,950.77	809,340.89	2,207,951.12
Servicios de Comunicación Social y Publicidad	348,000.00	0.00	348,000.00	174,000.00	174,000.00	174,000.00
Servicio de Traslado y Vlátricos	560,205.80	30,226.86	590,432.66	140,464.05	140,464.05	449,968.61
Servicios Oficiales	931,793.53	-113,399.60	818,393.93	135,997.58	135,997.58	682,396.35
Otros Servicios Generales	9,163,026.25	85,241.00	9,248,267.25	4,930,384.25	4,930,384.25	4,317,883.00
<b>Transferencias, Asignaciones, Subsidios y Otras Ayudas</b>	0.00	43,484,234.00	43,484,234.00	43,484,234.00	43,484,234.00	0.00
Transferencias Internas y Asignaciones al Sector Público	0.00	0.00	0.00	0.00	0.00	0.00
Transferencias al Resto del Sector Público	0.00	0.00	0.00	0.00	0.00	0.00
Subsidios y Subvenciones	0.00	43,484,234.00	43,484,234.00	43,484,234.00	43,484,234.00	0.00
Ayudas Sociales	0.00	0.00	0.00	0.00	0.00	0.00
Pensiones y Jubilaciones	0.00	0.00	0.00	0.00	0.00	0.00
Transferencias a Fideicomisos, Mandatos y Otros Análogos	0.00	0.00	0.00	0.00	0.00	0.00
Transferencias a la Seguridad Social	0.00	0.00	0.00	0.00	0.00	0.00
Donaciones	0.00	0.00	0.00	0.00	0.00	0.00
Transferencias al Exterior	0.00	0.00	0.00	0.00	0.00	0.00
<b>Bienes Muebles, Inmuebles e Intangibles</b>	0.00	0.00	0.00	0.00	0.00	0.00
Mobiliario y Equipo de Administración	0.00	0.00	0.00	0.00	0.00	0.00
Mobiliario y Equipo Educativo y Recreativo	0.00	0.00	0.00	0.00	0.00	0.00
Equipo e Instrumental Médico y de Laboratorio	0.00	0.00	0.00	0.00	0.00	0.00
Vehículos y Equipo de Transporte	0.00	0.00	0.00	0.00	0.00	0.00
Equipo de Defensa y Seguridad	0.00	0.00	0.00	0.00	0.00	0.00
Maquinaria, Otros Equipos y Herramientas	0.00	0.00	0.00	0.00	0.00	0.00
Activos Biológicos	0.00	0.00	0.00	0.00	0.00	0.00
Bienes Inmuebles	0.00	0.00	0.00	0.00	0.00	0.00
Activos Intangibles	0.00	0.00	0.00	0.00	0.00	0.00
<b>Inversión Pública</b>	0.00	0.00	0.00	0.00	0.00	0.00
Obra Pública en Bienes de Dominio Público	0.00	0.00	0.00	0.00	0.00	0.00
Obra Pública en Bienes Propios	0.00	0.00	0.00	0.00	0.00	0.00
Proyectos Productivos y Acciones de Fomento	0.00	0.00	0.00	0.00	0.00	0.00
<b>Inversiones Financieras y Otras Provisiones</b>	0.00	0.00	0.00	0.00	0.00	0.00
Inversiones para el Fomento de Actividades Productivas	0.00	0.00	0.00	0.00	0.00	0.00
Acciones y Participaciones de Capital	0.00	0.00	0.00	0.00	0.00	0.00
Compra de Títulos y Valores	0.00	0.00	0.00	0.00	0.00	0.00
Concesión de Préstamos	0.00	0.00	0.00	0.00	0.00	0.00
Inversiones en Fideicomisos, Mandatos y Otros Análogos	0.00	0.00	0.00	0.00	0.00	0.00
Otras Inversiones Financieras	0.00	0.00	0.00	0.00	0.00	0.00
Provisiones para Contingencias y Otras Erogaciones Especiales	0.00	0.00	0.00	0.00	0.00	0.00
<b>Participaciones y Aportaciones</b>	0.00	0.00	0.00	0.00	0.00	0.00
Participaciones	0.00	0.00	0.00	0.00	0.00	0.00
Aportaciones	0.00	0.00	0.00	0.00	0.00	0.00
Convenios	0.00	0.00	0.00	0.00	0.00	0.00
<b>Deuda Pública</b>	0.00	0.00	0.00	0.00	0.00	0.00
Amortización de la Deuda Pública	0.00	0.00	0.00	0.00	0.00	0.00


LIC. PEDRO JOAQUÍN SÁNCHEZ CABRALES  
DIRECTOR GENERAL

M.A.P. LUIS ENRIQUE ALVAREZ RUIZ  
TITULAR DE LA DIRECCIÓN DE PLANEACIÓN



**Estado Analítico del Ejercicio del Presupuesto de Egresos**  
**Clasificación por Objeto del Gasto (Capítulo y Concepto)**  
**Del 01 de enero al 30 de junio de 2024**

Concepto	Egresos					Subejercicio
	Aprobado	Ampliaciones/ (Reducciones)	Modificado	Devengado	Pagado	
	1	2	3 = (1 + 2)	4	5	6 = (3 - 4)
Intereses de la Deuda Pública	0.00	0.00	0.00	0.00	0.00	0.00
Comisiones de la Deuda Pública	0.00	0.00	0.00	0.00	0.00	0.00
Gastos de la Deuda Pública	0.00	0.00	0.00	0.00	0.00	0.00
Costos por Coberturas	0.00	0.00	0.00	0.00	0.00	0.00
Apoyos Financieros	0.00	0.00	0.00	0.00	0.00	0.00
Adeudos de Ejercicios Fiscales Anteriores (Adefas)	0.00	0.00	0.00	0.00	0.00	0.00
<b>Total del Gasto</b>	<b>523,524,190.00</b>	<b>106,599,583.96</b>	<b>630,123,773.96</b>	<b>298,183,806.86</b>	<b>281,931,234.42</b>	<b>331,939,967.10</b>

  
 LIC. PEDRO JOAQUÍN SÁNCHEZ CABRALES  
 DIRECTOR GENERAL

  
 M.A.P. LUIS ENRIQUE ALVAREZ RUIZ  
 TITULAR DE LA DIRECCIÓN DE PLANEACIÓN



**Estado Analítico del Ejercicio del Presupuesto de Egresos**  
**Clasificación Económica (por Tipo de Gasto)**  
**Del 01 de enero al 30 de junio de 2024**

Concepto	Egresos					Subejercicio
	Aprobado	Ampliaciones/ (Reducciones)	Modificado	Devengado	Pagado	
	1	2	3 = (1 + 2)	4	5	6 = (3 - 4)
Gasto Corriente	523,524,190.00	106,599,583.96	630,123,773.96	298,183,806.86	281,931,234.42	331,939,967.10
Gasto de Capital	0.00	0.00	0.00	0.00	0.00	0.00
Amortización de la deuda y disminución de pasivos	0.00	0.00	0.00	0.00	0.00	0.00
Pensiones y Jubilaciones	0.00	0.00	0.00	0.00	0.00	0.00
Participaciones	0.00	0.00	0.00	0.00	0.00	0.00
<b>Total del Gasto</b>	<b>523,524,190.00</b>	<b>106,599,583.96</b>	<b>630,123,773.96</b>	<b>298,183,806.86</b>	<b>281,931,234.42</b>	<b>331,939,967.10</b>

  
 LIC. PEDRO JOAQUÍN SÁNCHEZ CABRALES  
 DIRECTOR GENERAL

  
 M.A.P.P. LUIS ENRIQUE ALVAREZ RUIZ  
 TITULAR DE LA DIRECCIÓN DE PLANEACIÓN

**Estado Analítico del Ejercicio del Presupuesto de Egresos**  
**Clasificación Administrativa**  
**Del 01 de enero al 30 de junio de 2024**

Concepto	Egresos					Subejercicio
	Aprobado	Ampliaciones/ (Reducciones)	Modificado	Devengado	Pagado	
	1	2	3 = (1 + 2)	4	5	
COLEGIO DE ESTUDIOS CIENTÍFICOS Y TECNOLÓGICOS DEL ESTADO DE TABASCO	0.00	0.00	0.00	0.00	0.00	0.00
DIRECCIÓN FINANCIERA	35,061,762.00	44,162,467.96	79,224,229.96	58,836,029.03	57,498,429.03	20,388,200.93
DIRECCIÓN GENERAL	488,462,428.00	62,437,116.00	550,899,544.00	239,347,777.83	224,432,805.39	311,551,766.17
<b>Total del Gasto</b>	<b>523,524,190.00</b>	<b>106,599,583.96</b>	<b>630,123,773.96</b>	<b>298,183,806.86</b>	<b>281,931,234.42</b>	<b>331,939,967.10</b>



LIC. PEDRO JOAQUÍN SÁNCHEZ CABRALES  
DIRECTOR GENERAL



M.A.P.P. LUIS ENRIQUE ÁLVAREZ RUIZ  
TITULAR DE LA DIRECCIÓN DE PLANEACIÓN

**Estado Analítico del Ejercicio del Presupuesto de Egresos**  
**Clasificación Funcional (Finalidad y Función)**  
**Del 01 de enero al 30 de junio de 2024**

Concepto	Egresos					Subejercicio 6 = (3 - 4)
	Aprobado	Ampliaciones/ (Reducciones)	Modificado	Devengado	Pagado	
	1	2	3 = (1 + 2)	4	5	
<b>Gobierno</b>	0.00	0.00	0.00	0.00	0.00	0.00
Legislación	0.00	0.00	0.00	0.00	0.00	0.00
Justicia	0.00	0.00	0.00	0.00	0.00	0.00
Coordinación de la Política de Gobierno	0.00	0.00	0.00	0.00	0.00	0.00
Relaciones Exteriores	0.00	0.00	0.00	0.00	0.00	0.00
Asuntos Financieros y Hacendarios	0.00	0.00	0.00	0.00	0.00	0.00
Seguridad Nacional	0.00	0.00	0.00	0.00	0.00	0.00
Asuntos de Orden Público y de Seguridad Interior	0.00	0.00	0.00	0.00	0.00	0.00
Otros Servicios Generales	0.00	0.00	0.00	0.00	0.00	0.00
<b>Desarrollo Social</b>	523,524,190.00	106,599,583.96	630,123,773.96	298,183,806.86	281,931,234.42	331,939,967.10
Protección Ambiental	0.00	0.00	0.00	0.00	0.00	0.00
Vivienda y Servicios a la Comunidad	0.00	0.00	0.00	0.00	0.00	0.00
Salud	0.00	0.00	0.00	0.00	0.00	0.00
Recreación, Cultura y Otras Manifestaciones Sociales	0.00	0.00	0.00	0.00	0.00	0.00
Educación	523,524,190.00	106,599,583.96	630,123,773.96	298,183,806.86	281,931,234.42	331,939,967.10
Protección Social	0.00	0.00	0.00	0.00	0.00	0.00
Otros Asuntos Sociales	0.00	0.00	0.00	0.00	0.00	0.00
<b>Desarrollo Económico</b>	0.00	0.00	0.00	0.00	0.00	0.00
Asuntos Económicos y Comerciales en General	0.00	0.00	0.00	0.00	0.00	0.00
Agropecuaria, Silvicultura, Pesca y Caza	0.00	0.00	0.00	0.00	0.00	0.00
Combustibles y Energía	0.00	0.00	0.00	0.00	0.00	0.00
Minería, Manufacturas y Construcción	0.00	0.00	0.00	0.00	0.00	0.00
Transporte	0.00	0.00	0.00	0.00	0.00	0.00
Comunicaciones	0.00	0.00	0.00	0.00	0.00	0.00
Turismo	0.00	0.00	0.00	0.00	0.00	0.00
Ciencia, Tecnología e Innovación	0.00	0.00	0.00	0.00	0.00	0.00
Otras Industrias y Otros Asuntos Económicos	0.00	0.00	0.00	0.00	0.00	0.00
<b>Otras No Clasificadas en Funciones Anteriores</b>	0.00	0.00	0.00	0.00	0.00	0.00
Transacciones de la Deuda Pública /Costo Financiero de la Deuda	0.00	0.00	0.00	0.00	0.00	0.00
Transferencias, Participaciones y Aportaciones entre Diferentes Niveles y Órdenes de Gobierno	0.00	0.00	0.00	0.00	0.00	0.00
Saneamiento del Sistema Financiero	0.00	0.00	0.00	0.00	0.00	0.00
Adeudos de Ejercicios Fiscales Anteriores	0.00	0.00	0.00	0.00	0.00	0.00
<b>Total del Gasto</b>	<b>523,524,190.00</b>	<b>106,599,583.96</b>	<b>630,123,773.96</b>	<b>298,183,806.86</b>	<b>281,931,234.42</b>	<b>331,939,967.10</b>



LIC. PEDRO JOAQUÍN SÁNCHEZ CABRALES  
DIRECTOR GENERAL



M.A.P.P. LUIS ENRIQUE ALVÁREZ RUIZ  
TITULAR DE LA DIRECCIÓN DE PLANEACIÓN



**Endeudamiento Neto**  
**Del 01 de enero al 30 de junio de 2024**

Identificación de Crédito o Instrumento	Contratación / Colocación	Amortización	Endeudamiento Neto
	A	B	C = A - B
<b>Créditos Bancarios</b>			
	0.00	0.00	0.00
	0.00	0.00	0.00
	0.00	0.00	0.00
	0.00	0.00	0.00
	0.00	0.00	0.00
	0.00	0.00	0.00
<b>Total Créditos Bancarios</b>	<b>0.00</b>	<b>0.00</b>	<b>0.00</b>
<b>Otros Instrumentos de Deuda</b>			
	0.00	0.00	0.00
	0.00	0.00	0.00
	0.00	0.00	0.00
	0.00	0.00	0.00
	0.00	0.00	0.00
	0.00	0.00	0.00
<b>Total Otros Instrumentos de Deuda</b>	<b>0.00</b>	<b>0.00</b>	<b>0.00</b>
<b>TOTAL</b>	<b>0.00</b>	<b>0.00</b>	<b>0.00</b>



LIC. PEDRO JOAQUÍN SÁNCHEZ CABRALES  
DIRECTOR GENERAL



M.A.P.P. LUIS ENRIQUE ALVÁREZ RUIZ  
TITULAR DE LA DIRECCIÓN DE PLANEACIÓN

**Intereses de la Deuda**  
**Del 01 de enero al 30 de junio de 2024**

Identificación de Crédito o Instrumento	Devengado	Pagado
<b>Créditos Bancarios</b>		
	0.00	0.00
	0.00	0.00
	0.00	0.00
	0.00	0.00
	0.00	0.00
	0.00	0.00
	0.00	0.00
<b>Total Créditos Bancarios</b>	<b>0.00</b>	<b>0.00</b>
<b>Otros Instrumentos de Deuda</b>		
	0.00	0.00
	0.00	0.00
	0.00	0.00
	0.00	0.00
	0.00	0.00
	0.00	0.00
	0.00	0.00
<b>Total Otros Instrumentos de Deuda</b>	<b>0.00</b>	<b>0.00</b>
<b>TOTAL</b>	<b>0.00</b>	<b>0.00</b>


LIC. PEDRO JOAQUÍN SÁNCHEZ CABRALES  
DIRECTOR GENERAL

M.A.P.P. LUIS ENRIQUE ALVAREZ RUIZ  
TITULAR DE LA DIRECCIÓN DE PLANEACIÓN




COLEGIO DE ESTUDIOS CIENTIFICOS Y TECNOLOGICOS DEL ESTADO DE TABASCO  
PROGRAMAS Y PROYECTOS DE INVERSIÓN  
CORTE AL MES DE JUNIO 2024

En este periodo el Colegio de Estudios Científicos y Tecnológicos del Estado de Tabasco no cuenta con Proyectos y Programas de Inversión.

  
LIC. PEDRO JOAQUÍN SÁNCHEZ CABRALES  
DIRECTOR GENERAL

  
LCP. EDDIE OLAN SOBERANES  
TITULAR DE LA DIRECCION FINANCIERA

  
L.C.P. FRANCISCO JAVIER GORDOA HERNANDEZ  
JEFE DEL DEPTO. DE RECURSOS FINANCIEROS



**Gasto por Categoría Programática  
Del 01 de enero al 30 de junio de 2024**

Concepto	Egresos					Subejercicio 6 = (3 - 4)
	Aprobado	Ampliaciones/ (Reducciones)	Modificado	Devengado	Pagado	
	1	2	3 = (1 + 2)	4	5	
Programas	523,524,190.00	106,599,583.96	630,123,773.96	298,183,806.86	281,931,234.42	331,939,967.10
Subsidios: Sector Social y Privado o Entidades Federativas y Municipios	0.00	0.00	0.00	0.00	0.00	0.00
Sujetos a Reglas de Operación	0.00	0.00	0.00	0.00	0.00	0.00
Otros Subsidios	0.00	0.00	0.00	0.00	0.00	0.00
Desempeño de las Funciones	523,524,190.00	106,436,557.71	629,960,747.71	298,020,780.61	281,768,208.17	331,939,967.10
Prestación de Servicios Públicos	523,524,190.00	106,436,557.71	629,960,747.71	298,020,780.61	281,768,208.17	331,939,967.10
Provisión de Bienes Públicos	0.00	0.00	0.00	0.00	0.00	0.00
Planeación, seguimiento y evaluación de políticas públicas	0.00	0.00	0.00	0.00	0.00	0.00
Promoción y fomento	0.00	0.00	0.00	0.00	0.00	0.00
Regulación y supervisión	0.00	0.00	0.00	0.00	0.00	0.00
Funciones de las Fuerzas Armadas (Únicamente Gobierno Federal)	0.00	0.00	0.00	0.00	0.00	0.00
Específicos	0.00	0.00	0.00	0.00	0.00	0.00
Proyectos de Inversión	0.00	0.00	0.00	0.00	0.00	0.00
Administrativos y de Apoyo	0.00	0.00	0.00	0.00	0.00	0.00
Apoyo al proceso presupuestario y para mejorar la eficiencia institucional	0.00	0.00	0.00	0.00	0.00	0.00
Apoyo a la función pública y al mejoramiento de la gestión	0.00	0.00	0.00	0.00	0.00	0.00
Operaciones ajenas	0.00	0.00	0.00	0.00	0.00	0.00
Compromisos	0.00	163,026.25	163,026.25	163,026.25	163,026.25	0.00
Obligaciones de cumplimiento de resolución jurisdiccional	0.00	163,026.25	163,026.25	163,026.25	163,026.25	0.00
Desastres Naturales	0.00	0.00	0.00	0.00	0.00	0.00
Obligaciones	0.00	0.00	0.00	0.00	0.00	0.00
Pensiones y jubilaciones	0.00	0.00	0.00	0.00	0.00	0.00
Aportaciones a la seguridad social	0.00	0.00	0.00	0.00	0.00	0.00
Aportaciones a fondos de estabilización	0.00	0.00	0.00	0.00	0.00	0.00
Aportaciones a fondos de inversión y reestructura de pensiones	0.00	0.00	0.00	0.00	0.00	0.00
Programas de Gasto Federalizado	0.00	0.00	0.00	0.00	0.00	0.00
Gasto Federalizado	0.00	0.00	0.00	0.00	0.00	0.00
Participaciones a entidades federativas y municipios	0.00	0.00	0.00	0.00	0.00	0.00
Costo financiero, deuda o apoyos a deudores y ahorradores de la banca	0.00	0.00	0.00	0.00	0.00	0.00
Adeudos de ejercicios fiscales anteriores	0.00	0.00	0.00	0.00	0.00	0.00
<b>Total del Gasto</b>	<b>523,524,190.00</b>	<b>106,599,583.96</b>	<b>630,123,773.96</b>	<b>298,183,806.86</b>	<b>281,931,234.42</b>	<b>331,939,967.10</b>



LIC. PEDRO JOAQUÍN SÁNCHEZ CABRALES  
DIRECTOR GENERAL



M.A.P.P. LUÍS ENRIQUE ALVÁREZ RUIZ  
TITULAR DE LA DIRECCIÓN DE PLANEACIÓN

**Indicadores de Postura Fiscal**  
**Del 01 de enero al 30 de junio de 2024**  
**(Cifras en Pesos)**

Concepto	Estimado/Aprobado	Devengado	Recaudado/Pagado
<b>I. Ingresos Presupuestarios</b>	<b>523,524,190.00</b>	<b>319,216,442.45</b>	<b>319,216,442.45</b>
1. Ingresos del Gobierno de la Entidad Federativa	0.00	0.00	0.00
2. Ingresos del Sector Paraestatal	523,524,190.00	319,216,442.45	319,216,442.45
<b>II. Egresos Presupuestarios</b>	<b>523,524,190.00</b>	<b>298,183,806.86</b>	<b>281,931,234.42</b>
3. Egresos del Gobierno de la Entidad Federativa	0.00	0.00	0.00
4. Egresos del Sector Paraestatal	523,524,190.00	298,183,806.86	281,931,234.42
<b>III. Balance Presupuestario (Superávit o Déficit) (III = I - II)</b>	<b>0.00</b>	<b>21,032,635.59</b>	<b>37,285,208.03</b>

Concepto	Estimado/Aprobado	Devengado	Recaudado/Pagado
<b>III. Balance presupuestario (Superávit o Déficit)</b>	<b>0.00</b>	<b>21,032,635.59</b>	<b>37,285,208.03</b>
<b>IV. Intereses, Comisiones y Gastos de la Deuda</b>	<b>0.00</b>	<b>0.00</b>	<b>0.00</b>
<b>V. Balance Primario (Superávit o Déficit) (V= III - IV)</b>	<b>0.00</b>	<b>21,032,635.59</b>	<b>37,285,208.03</b>


Concepto	Estimado/Aprobado	Devengado	Recaudado/Pagado
<b>A. Financiamiento</b>	<b>0.00</b>	<b>0.00</b>	<b>0.00</b>
<b>B. Amortización de la deuda</b>	<b>0.00</b>	<b>0.00</b>	<b>0.00</b>
<b>C. Financiamiento Neto</b>	<b>0.00</b>	<b>0.00</b>	<b>0.00</b>



LIC. PEDRO JOAQUÍN SÁNCHEZ CABRALES  
DIRECTOR GENERAL



L.C.P. FRANCISCO JAVIER GORDO HERNANDEZ  
JEFE DEL DEPARTAMENTO DE RECURSOS FINANCIEROS



M.A.P.P. LUIS ENRIQUE ALVAREZ RUIZ  
TITULAR DE LA DIRECCIÓN DE PLANEACIÓN



L.C.P. EDDIE OLÁN-SOBERANES  
TITULAR DE LA DIRECCIÓN FINANCIERA

# Colegio de Estudios Científicos y Tecnológicos del Estado de Tabasco



ANEXO DE BANCO AL 30 DE JUNIO DE 2024

BANCO BANCOMER  
CTA. DE CHEQUES No. 0113552616

SALDO SEGÚN LIBROS 108,470.00

MAS:

CHEQUES EN TRANSITO 0.00

FECHA	CHEQUE	BENEFICIARIO	IMPORTE
-------	--------	--------------	---------

DEPOSITOS BANCARIOS NO CONSIDERADOS POR NOSOTROS

MENOS:

COMISIONES NO CONSIDERADAS POR NOSOTROS

MENOS:

DEPOSITOS EN LIBROS NO CONSIDERADOS POR EL BANCO

SALDO SEGÚN BANCOS 108,470.00

LCP. FCO. JAVIER GORDOA HERNANDEZ  
JEFE DE DEPTO DE RECURSOS

LCP. EDDIE OLAN SOBERANES  
TITULAR DE LA DIRECCION FINANCIERA

LIC. PEDRO JOAQUIN SANCHEZ CABRALES  
DIRECTOR GENERAL





COLEGIO DE ESTUDIOS CIENTI Y TECNOLOGICOS DEL  
DEPOSITO EN GARANTIA  
RIO MEZCALAPA 106 C  
CASA BLANCA

MEXICO CP 86060

Periodo	DEL 01/06/2024 AL 30/06/2024
Fecha de Corte	30/06/2024
No. de Cuenta	0113552616
No. de Cliente	B5423388
R.F.C	CEC941119F94
No. Cuenta CLABE	012790001135526167

SUCURSAL : 7681 GOBIERNO TABASCO  
DIRECCION: PAGES LLERGO S/N COL. NUEVA  
VILLAHERMOSA MEX TA  
PLAZA: VILLA HERMOSA  
TELEFONO: 3102107

Información Financiera

MONEDA NACIONAL

Rendimiento		
Saldo Promedio		108,470.79
Días del Periodo		30
<b>Tasa Bruta Anual</b>	<b>%</b>	<b>0.010</b>
Saldo Promedio Gravable		0.00
Intereses a Favor (+)		0.90
ISR Retenido (-)		0.00
Comisiones de la cuenta		
Cheques pagados	0	0.00
Manejo de Cuenta		0.00
Anualidad		0.00
Operaciones	0	0.00
<b>Total Comisiones</b>		<b>0.00</b>
Cargos Objetados	0	0.00
Abonos Objetados	0	0.00

Comportamiento		
Saldo de Liquidación Inicial		108,470.90
Saldo de Operación Inicial		108,470.90
Depósitos / Abonos (+)	1	0.93
Retiros / Cargos (-)	1	1.83
Saldo Final (+)		108,470.00
Saldo de Operación Final		108,470.00
Saldo Promedio Mínimo Mensual Hasta:		0

Otros productos incluidos en el estado de cuenta (Inversiones)

Contrato	Producto	Tasa de Interes anual	GAT	GAT	Total de comisiones
			Nominal	Real	
N/A	N/A	N/A	Antes de Impuestos		N/A
N/A	N/A	N/A	N/A	N/A	N/A

Detalle de Movimientos Realizados

FECHA		COD. DESCRIPCIÓN	REFERENCIA	CARGOS	ABONOS	SALDO	
OPER	LIQ					OPERACIÓN	LIQUIDACIÓN
03/JUN	01/JUN	C19 INTERESES GANADOS			0.93	108,471.83	108,471.83
14/JUN	14/JUN	W41 TRASPASO ENTRE CUENTAS TRASPASO0121940643 BMRCASH Ref. REFBNTC00474150		1.83		108,470.00	108,470.00

**Estimado Cliente,**  
**Su Estado de Cuenta ha sido modificado y ahora tiene más detalle de información.**  
**También le informamos que su Contrato ha sido modificado,**  
**el cual puede consultarlo en cualquier sucursal o [www.bbva.mx](http://www.bbva.mx)**  
**Con BBVA adelante.**

# Colegio de Estudios Científicos y Tecnológicos del Estado de Tabasco



ANEXO DE BANCO AL 30 DE JUNIO DE 2024

BANCO BANCOMER  
CTA. DE CHEQUES No. 0119517979

SALDO SEGÚN LIBROS 4,309,615.60

MAS:

CHEQUES EN TRANSITO 0.00

FECHA	CHEQUE	BENEFICIARIO	IMPORTE
-------	--------	--------------	---------

DEPOSITOS BANCARIOS NO CONSIDERADOS POR NOSOTROS

MENOS:

COMISIONES NO CONSIDERADAS POR NOSOTROS

MENOS:

DEPOSITOS EN LIBROS NO CONSIDERADOS POR EL BANCO

SALDO SEGÚN BANCOS 4,309,615.60

LCP. FCO. JAVIER GORDOA HERNANDEZ  
JEFE DE DEPTO DE RECURSOS

LCP. EDDIE OLAN SOBERANES  
TITULAR DE LA DIRECCION FINANCIERA

LIC. PEDRO JOAQUIN SANCHEZ CABRALES  
DIRECTOR GENERAL



COLEGIO DE ESTUDIOS CIENTI Y TECNOLOGICOS DEL  
RETENCION EN RESGUARDO  
RIO MEZCALAPA 106 C  
CASA BLANCA

MEXICO

CP 86060

Periodo	DEL 01/06/2024 AL 30/06/2024
Fecha de Corte	30/06/2024
No. de Cuenta	0119517979
No. de Cliente	B5423388
R.F.C	CEC941119F94
No. Cuenta CLABE	012790001195179790

SUCURSAL : 7681 GOBIERNO TABASCO  
DIRECCION: PAGES LLERGO S/N COL. NUEVA  
VILLAHERMOSA MEX TA  
PLAZA: VILLA HERMOSA  
TELEFONO: 3102107

### Información Financiera

MONEDA NACIONAL

Rendimiento		
Saldo Promedio		5,342,669.30
Días del Periodo		30
<b>Tasa Bruta Anual</b>	<b>%</b>	<b>0.000</b>
Saldo Promedio Gravable		0.00
Intereses a Favor (+)		0.00
ISR Retenido (-)		0.00
Comisiones de la cuenta		
Cheques pagados	0	0.00
Manejo de Cuenta		0.00
Anualidad		0.00
Operaciones	0	0.00
<b>Total Comisiones</b>		<b>0.00</b>
Cargos Objetados	0	0.00
Abonos Objetados	0	0.00

Comportamiento		
Saldo de Liquidación Inicial		4,356,615.73
Saldo de Operación Inicial		4,356,615.73
Depósitos / Abonos (+)	7	30,069,693.63
Retiros / Cargos (-)	10	30,116,693.76
Saldo Final (+)		4,309,615.60
Saldo de Operación Final		4,309,615.60
Saldo Promedio Mínimo Mensual Hasta:		0

Otros productos incluidos en el estado de cuenta (Inversiones)

Contrato	Producto	Tasa de Interes anual	GAT	GAT	Total de comisiones
			Nominal	Real	
			Antes de Impuestos		
N/A	N/A	N/A	N/A	N/A	N/A

### Detalle de Movimientos Realizados

FECHA		COD. DESCRIPCIÓN	REFERENCIA	CARGOS	ABONOS	SALDO	
OPER	LIQ					OPERACIÓN	LIQUIDACIÓN
10/JUN	10/JUN	W42 TRASPASO ENTRE CUENTAS TRASPASO0121940821 BMRCASH Ref. REFBNTC00474150			1,124.04	4,357,739.77	4,357,739.77
13/JUN	13/JUN	P14 CFE SUMINISTRADOR DE REF:CR000000EF8 CIE:1443135 Ref. GUIA:1519278		6,467.04		4,351,272.73	4,351,272.73

**Estimado Cliente,**  
**Su Estado de Cuenta ha sido modificado y ahora tiene más detalle de información.**  
**También le informamos que su Contrato ha sido modificado,**  
**el cual puede consultarlo en cualquier sucursal o [www.bbva.mx](http://www.bbva.mx)**  
**Con BBVA adelante.**



# Colegio de Estudios Científicos y Tecnológicos del Estado de Tabasco



ANEXO DE BANCO AL 30 DE JUNIO DE 2024

BANCO BANCOMER  
CTA. DE CHEQUES No.0121940430

SALDO SEGÚN LIBROS 0.00

MAS:

CHEQUES EN TRANSITO 0.00

FECHA	CHEQUE	BENEFICIARIO	IMPORTE
-------	--------	--------------	---------

DEPOSITOS BANCARIOS NO CONSIDERADOS POR NOSOTROS

MENOS:

COMISIONES NO CONSIDERADAS POR NOSOTROS

MENOS:

DEPOSITOS EN LIBROS NO CONSIDERADOS POR EL BANCO

SALDO SEGÚN BANCOS -

LCP. FCO. JAVIER GORDOA HERNANDEZ  
JEFE DE DEPTO DE RECURSOS

LCP. EDDIE OLÁN SOBERANES  
TITULAR DE LA DIRECCION FINANCIERA

LIC. PEDRO JOAQUIN SANCHEZ GABRALES  
DIRECTOR GENERAL



COLEGIO DE ESTUDIOS CIENTI Y TECNOLOGICOS DEL  
ESTATAL 2024  
RIO MEZCALAPA 106 C  
CASA BLANCA

MEXICO

CP 86060

Estado de Cuenta  
CASH MANAGEMENT MORALES MN  
PAGINA 1 / 7

Periodo	DEL 01/06/2024 AL 30/06/2024
Fecha de Corte	30/06/2024
No. de Cuenta	0121940430
No. de Cliente	B5423388
R.F.C	CEC941119F94
No. Cuenta CLABE	012790001219404309

SUCURSAL : 7681 GOBIERNO TABASCO  
DIRECCION: PAGES LLERGO S/N COL. NUEVA  
VILLAHERMOSA MEX TA  
PLAZA: VILLA HERMOSA  
TELEFONO: 3102107

### Información Financiera

Rendimiento		
Saldo Promedio		2,714,950.23
Días del Periodo		30
Tasa Bruta Anual	%	0.020
Saldo Promedio Gravable		0.00
Intereses a Favor (+)		45.25
ISR Retenido (-)		0.00
Comisiones de la cuenta		
Cheques pagados	0	0.00
Manejo de Cuenta		0.00
Anualidad		0.00
Operaciones	0	0.00
Total Comisiones		0.00
Cargos Objetados	0	0.00
Abonos Objetados	0	0.00

### MONEDA NACIONAL

Comportamiento		
Saldo de Liquidación Inicial		3,390,416.45
Saldo de Operación Inicial		3,390,416.45
Depósitos / Abonos (+)	9	26,412,979.06
Retiros / Cargos (-)	17	29,803,395.51
Saldo Final (+)		0.00
Saldo de Operación Final		0.00
Saldo Promedio Mínimo Mensual Hasta:		0

### Otros productos incluidos en el estado de cuenta (Inversiones)

Contrato	Producto	Tasa de Interés anual	GAT	GAT	Total de comisiones
			Nominal	Real	
			Antes de Impuestos		
N/A	N/A	N/A	N/A	N/A	N/A

### Detalle de Movimientos Realizados

FECHA		COD. DESCRIPCIÓN	REFERENCIA	CARGOS	ABONOS	SALDO	
OPER	LIQ					OPERACIÓN	LIQUIDACIÓN
03/JUN	01/JUN	C19 INTERESES GANADOS			36.59	3,390,453.04	3,390,453.04
06/JUN	06/JUN	W41 TRASPASO ENTRE CUENTAS TRASPASO0121940678 BMRCASH Ref. REFBNTC00474150		489,421.32		2,901,031.72	2,901,031.72

**Estimado Cliente,**  
**Su Estado de Cuenta ha sido modificado y ahora tiene más detalle de información.**  
**También le informamos que su Contrato ha sido modificado,**  
**el cual puede consultarlo en cualquier sucursal o [www.bbva.mx](http://www.bbva.mx)**  
**Con BBVA adelante.**

# Colegio de Estudios Científicos y Tecnológicos del Estado de Tabasco



**ANEXO DE BANCO AL 30 DE JUNIO DE 2024**

BANCO BANCOMER  
CTA. DE CHEQUES No.0121940473

SALDO SEGÚN LIBROS 0.00

MAS:  
CHEQUES EN TRANSITO 0.00

FECHA	CHEQUE	BENEFICIARIO	IMPORTE	0.00
-------	--------	--------------	---------	------

DEPOSITOS BANCARIOS NO CONSIDERADOS POR NOSOTROS

MENOS:  
COMISIONES NO CONSIDERADAS POR NOSOTROS

MENOS:  
DEPOSITOS EN LIBROS NO CONSIDERADOS POR EL BANCO

**SALDO SEGÚN BANCOS**

LCP. FCO. JAVIER GORDOA HERNANDEZ  
JEFE DE DEPTO DE RECURSOS

LCP. EDDIE OLAN SOBERANES  
TITULAR DE LA DIRECCION FINANCIERA

LIC. PEDRO JOAQUIN SANCHEZ CABRALES  
DIRECTOR GENERAL





COLEGIO DE ESTUDIOS CIENTI Y TECNOLOGICOS DEL  
GASTOS DE OPERACIÓN ESTATAL 2024  
RIO MEZCALAPA 106 C  
CASA BLANCA

MEXICO CP 86060

Periodo	DEL 01/06/2024 AL 30/06/2024
Fecha de Corte	30/06/2024
No. de Cuenta	0121940473
No. de Cliente	B5423388
R.F.C	CEC941119F94
No. Cuenta CLABE	012790001219404736

SUCURSAL : 7681 GOBIERNO TABASCO  
DIRECCION: PAGES LLERGO S/N COL. NUEVA  
VILLAHERMOSA MEX TA  
PLAZA: VILLA HERMOSA  
TELEFONO: 3102107

### Información Financiera

MONEDA NACIONAL

Rendimiento		
Saldo Promedio		789,711.35
Días del Periodo		30
Tasa Bruta Anual	%	0.010
Saldo Promedio Gravable		0.00
Intereses a Favor (+)		6.58
ISR Retenido (-)		0.00
Comisiones de la cuenta		
Cheques pagados	0	0.00
Manejo de Cuenta		0.00
Anualidad		0.00
Operaciones	0	0.00
Total Comisiones		0.00
Cargos Objetados	0	0.00
Abonos Objetados	0	0.00

Comportamiento		
Saldo de Liquidación Inicial		525,029.52
Saldo de Operación Inicial		525,029.52
Depósitos / Abonos (+)	4	772,356.71
Retiros / Cargos (-)	2	1,297,386.23
Saldo Final (+)		0.00
Saldo de Operación Final		0.00
Saldo Promedio Mínimo Mensual Hasta:		0

Otros productos incluidos en el estado de cuenta (Inversiones)

Contrato	Producto	Tasa de Interes anual	GAT	GAT	Total de comisiones
			Nominal	Real	
			Antes de Impuestos		
N/A	N/A	N/A	N/A	N/A	N/A

### Detalle de Movimientos Realizados

FECHA		COD. DESCRIPCIÓN	REFERENCIA	CARGOS	ABONOS	SALDO	
OPER	LIQ					OPERACIÓN	LIQUIDACIÓN
03/JUN	01/JUN	C19 INTERESES GANADOS			6.21	525,035.73	525,035.73
14/JUN	14/JUN	W42 TRASPASO ENTRE CUENTAS TRASPASO0121940430 BMRCASH Ref. REFBNTC00474150			87,220.00		

Estimado Cliente,  
Su Estado de Cuenta ha sido modificado y ahora tiene más detalle de información.  
También le informamos que su Contrato ha sido modificado,  
el cual puede consultarlo en cualquier sucursal o [www.bbva.mx](http://www.bbva.mx)  
Con BBVA adelante.

# Colegio de Estudios Científicos y Tecnológicos del Estado de Tabasco



**ANEXO DE BANCO AL 30 DE JUNIO DE 2024**

BANCO BANCOMER  
CTA. DE CHEQUES No.0121940562

SALDO SEGÚN LIBROS 0.00

MAS:

CHEQUES EN TRANSITO 0.00

FECHA	CHEQUE	BENEFICIARIO	IMPORTE
-------	--------	--------------	---------

DEPOSITOS BANCARIOS NO CONSIDERADOS POR NOSOTROS

MENOS:

COMISIONES NO CONSIDERADAS POR NOSOTROS

MENOS:

DEPOSITOS EN LIBROS NO CONSIDERADOS POR EL BANCO

**SALDO SEGÚN BANCOS**

LCP, FCO, JAVIER GORDOA HERNANDEZ  
JEFE DE DEPTO DE RECURSOS

LCP, EDDIE OLAN SOBERANES  
TITULAR DE LA DIRECCION FINANCIERA

LIC. PEDRO JOAQUIN SANCHEZ CABRALES  
DIRECTOR GENERAL



COLEGIO DE ESTUDIOS CIENTI Y TECNOLOGICOS DEL  
FEDERAL 2024  
RIO MEZCALAPA 106 C  
CASA BLANCA

MEXICO CP 86060

Periodo	DEL 01/06/2024 AL 30/06/2024
Fecha de Corte	30/06/2024
No. de Cuenta	0121940562
No. de Cliente	B5423388
R.F.C	CEC941119F94
No. Cuenta CLABE	012790001219405625

SUCURSAL : 7681 GOBIERNO TABASCO  
DIRECCION: PAGES LLERGO S/N COL. NUEVA  
VILLAHERMOSA MEX TA  
PLAZA: VILLA HERMOSA  
TELEFONO: 3102107

### Información Financiera

Rendimiento		
Saldo Promedio		16,891,807.13
Días del Periodo		30
<b>Tasa Bruta Anual</b>	<b>%</b>	<b>0.040</b>
Saldo Promedio Gravable		0.00
Intereses a Favor (+)		563.06
ISR Retenido (-)		0.00
Comisiones de la cuenta		
Cheques pagados	0	0.00
Manejo de Cuenta		0.00
Anualidad		0.00
Operaciones	0	0.00
Total Comisiones		0.00
Cargos Objetados	0	0.00
Abonos Objetados	0	0.00

### MONEDA NACIONAL

Comportamiento		
Saldo de Liquidación Inicial		11,971,482.67
Saldo de Operación Inicial		11,971,482.67
Depósitos / Abonos (+)	4	21,408,758.24
Retiros / Cargos (-)	15	33,380,240.91
Saldo Final (+)		0.00
Saldo de Operación Final		0.00
Saldo Promedio Mínimo Mensual Hasta:		0

### Otros productos incluidos en el estado de cuenta (Inversiones)

Contrato	Producto	Tasa de Interes anual	GAT	GAT	Total de comisiones
			Nominal	Real	
			Antes de Impuestos		
N/A	N/A	N/A	N/A	N/A	N/A

### Detalle de Movimientos Realizados

FECHA		COD. DESCRIPCIÓN	REFERENCIA	CARGOS	ABONOS	SALDO	
OPER	LIQ					OPERACIÓN	LIQUIDACIÓN
03/JUN	01/JUN	C19 INTERESES GANADOS			503.74	11,971,986.41	11,971,986.41
04/JUN	04/JUN	P14 06 600 LINEA DE CAPT		294.00		11,971,692.41	11,971,692.41
REF:0024ABBL061068623457 CIE:0889466 Ref. GUIA:7470182							

**Estimado Cliente,**  
**Su Estado de Cuenta ha sido modificado y ahora tiene más detalle de información.**  
**También le informamos que su Contrato ha sido modificado,**  
**el cual puede consultarlo en cualquier sucursal o [www.bbva.mx](http://www.bbva.mx)**  
**Con BBVA adelante.**



# Colegio de Estudios Científicos y Tecnológicos del Estado de Tabasco



**ANEXO DE BANCO AL 30 DE JUNIO DE 2024**

BANCO BANCOMER  
CTA. DE CHEQUES No.0121940600

SALDO SEGÚN LIBROS 0.00

MAS:  
CHEQUES EN TRANSITO 0.00

FECHA	CHEQUE	BENEFICIARIO	IMPORTE
-------	--------	--------------	---------

DEPOSITOS BANCARIOS NO CONSIDERADOS POR NOSOTROS

MENOS:  
COMISIONES NO CONSIDERADAS POR NOSOTROS

MENOS:  
DEPOSITOS EN LIBROS NO CONSIDERADOS POR EL BANCO

**SALDO SEGÚN BANCOS**

LCP. FCO. JAVIER GORDOA HERNANDEZ  
JEFE DE DEPTO DE RECURSOS

LCP. EDDIE OLAN SOBERANES  
TITULAR DE LA DIRECCION FINANCIERA

LIC. PEDRO JOAQUIN SANCHEZ OABRALES  
DIRECTOR GENERAL



COLEGIO DE ESTUDIOS CIENTI Y TECNOLOGICOS DEL  
GASTOS DE OPERACIÓN FEDERAL 2024  
RIO MEZCALAPA 106 C  
CASA BLANCA

MEXICO

CP 86060

**Estado de Cuenta**  
CASH MANAGEMENT MORALES MN  
PAGINA 1 / 7

Periodo	DEL 01/06/2024 AL 30/06/2024
Fecha de Corte	30/06/2024
No. de Cuenta	0121940600
No. de Cliente	B5423388
R.F.C	CEC941119F94
No. Cuenta CLABE	012790001219406006

SUCURSAL : 7681 GOBIERNO TABASCO  
DIRECCION: PAGES LLERGO S/N COL. NUEVA  
VILLAHERMOSA MEX TA  
PLAZA: VILLA HERMOSA  
TELEFONO: 3102107

### Información Financiera

Rendimiento		
Saldo Promedio		1,991,769.06
Días del Periodo		30
<b>Tasa Bruta Anual</b>	<b>%</b>	<b>0.020</b>
Saldo Promedio Gravable		0.00
Intereses a Favor (+)		33.20
ISR Retenido (-)		0.00
Comisiones de la cuenta		
Cheques pagados	0	0.00
Manejo de Cuenta		0.00
Anualidad		0.00
Operaciones	0	0.00
Total Comisiones		0.00
Cargos Objetados	0	0.00
Abonos Objetados	0	0.00

### MONEDA NACIONAL

Comportamiento		
Saldo de Liquidación Inicial		2,198,177.85
Saldo de Operación Inicial		2,198,177.85
Depósitos / Abonos (+)	6	1,222,826.67
Retiros / Cargos (-)	22	3,421,004.52
Saldo Final (+)		0.00
Saldo de Operación Final		0.00
Saldo Promedio Mínimo Mensual Hasta:		0

### Otros productos incluidos en el estado de cuenta (Inversiones)

Contrato	Producto	Tasa de Interés anual	GAT	GAT	Total de comisiones
			Nominal	Real	
Antes de Impuestos					
N/A	N/A	N/A	N/A	N/A	N/A

### Detalle de Movimientos Realizados

FECHA		COD. DESCRIPCIÓN	REFERENCIA	CARGOS	ABONOS	SALDO	
OPER	LIQ					OPERACIÓN	LIQUIDACIÓN
03/JUN	01/JUN	C19 INTERESES GANADOS			35.41	2,198,213.26	2,198,213.26
04/JUN	04/JUN	W41 TRASPASO ENTRE CUENTAS TRASPASO0121940821 BMRCASH Ref. REFBNTC00474150		13,300.00			

**Estimado Cliente,**  
**Su Estado de Cuenta ha sido modificado y ahora tiene más detalle de información.**  
**También le informamos que su Contrato ha sido modificado,**  
**el cual puede consultarlo en cualquier sucursal o [www.bbva.mx](http://www.bbva.mx)**  
**Con BBVA adelante.**

# Colegio de Estudios Científicos y Tecnológicos del Estado de Tabasco



## ANEXO DE BANCO AL 30 DE JUNIO DE 2024

BANCO BANCOMER  
CTA. DE CHEQUES No.0121940643

SALDO SEGÚN LIBROS 0.00

MAS:

CHEQUES EN TRANSITO 0.00

FECHA	CHEQUE	BENEFICIARIO	IMPORTE
-------	--------	--------------	---------

DEPOSITOS BANCARIOS NO CONSIDERADOS POR NOSOTROS

MENOS:

COMISIONES NO CONSIDERADAS POR NOSOTROS

MENOS:

DEPOSITOS EN LIBROS NO CONSIDERADOS POR EL BANCO

## SALDO SEGÚN BANCOS

LCP. FCO. JAVIER GORDOA HERNANDEZ  
JEFE DE DEPTO DE RECURSOS

LCP. EDDIE OLAN SOBERANES  
TITULAR DE LA DIRECCION FINANCIERA

LIC. PEDRO JOAQUIN SANCHEZ CABRALES  
DIRECTOR GENERAL





COLEGIO DE ESTUDIOS CIENTI Y TECNOLOGICOS DEL  
RECURSOS PROPIOS 2024  
RIO MEZCALAPA 106 C  
CASA BLANCA

MEXICO

CP 86060

Periodo	DEL 01/06/2024 AL 30/06/2024
Fecha de Corte	30/06/2024
No. de Cuenta	0121940643
No. de Cliente	B5423388
R.F.C	CEC941119F94
No. Cuenta CLABE	012790001219406433

SUCURSAL : 7681 GOBIERNO TABASCO  
DIRECCION: PAGES LLERGO S/N COL. NUEVA  
VILLAHERMOSA MEX TA  
PLAZA: VILLA HERMOSA  
TELEFONO: 3102107

**Información Financiera**

Rendimiento		
Saldo Promedio		1,632,822.05
Días del Periodo		30
<b>Tasa Bruta Anual</b>	<b>%</b>	<b>0.020</b>
Saldo Promedio Gravable		0.00
Intereses a Favor (+)		27.21
ISR Retenido (-)		0.00
Comisiones de la cuenta		
Cheques pagados	4	0.00
Manejo de Cuenta		0.00
Anualidad		0.00
Operaciones	3	0.00
<b>Total Comisiones</b>		<b>1,437.40</b>
Cargos Objetados	0	0.00
Abonos Objetados	0	0.00

**MONEDA NACIONAL**

Comportamiento		
Saldo de Liquidación Inicial		1,696,943.96
Saldo de Operación Inicial		1,696,943.96
Depósitos / Abonos (+)	171	532,392.64
Retiros / Cargos (-)	13	2,229,336.60
Saldo Final (+)		0.00
Saldo de Operación Final		0.00
Saldo Promedio Mínimo Mensual Hasta:		0

Otros productos incluidos en el estado de cuenta (Inversiones)

Contrato	Producto	Tasa de Interes anual	GAT	GAT	Total de comisiones
			Nominal	Real	
N/A	N/A	N/A	Antes de Impuestos		N/A
N/A	N/A	N/A	N/A	N/A	N/A

**Detalle de Movimientos Realizados**

FECHA		COD. DESCRIPCIÓN	REFERENCIA	CARGOS	ABONOS	OPERACIÓN	SALDO
OPER	LIQ						LIQUIDACIÓN
03/JUN	01/JUN	C19 INTERESES GANADOS			27.43		
03/JUN	03/JUN	Y15 CE3INGREFOTOCOPIA6 3INGREFOTOCOPIA6 1403184 Ref. 7033364			600.00		

**Estimado Cliente,**  
**Su Estado de Cuenta ha sido modificado y ahora tiene más detalle de información.**  
**También le informamos que su Contrato ha sido modificado,**  
**el cual puede consultarlo en cualquier sucursal o [www.bbva.mx](http://www.bbva.mx)**  
**Con BBVA adelante.**

# Colegio de Estudios Científicos y Tecnológicos del Estado de Tabasco



**ANEXO DE BANCO AL 30 DE JUNIO DE 2024**

BANCO BANCOMER  
CTA. DE CHEQUES No.0121940678

SALDO SEGÚN LIBROS 0.00

MAS:

CHEQUES EN TRANSITO 0.00

FECHA	CHEQUE	BENEFICIARIO	IMPORTE
-------	--------	--------------	---------

DEPOSITOS BANCARIOS NO CONSIDERADOS POR NOSOTROS

MENOS:

COMISIONES NO CONSIDERADAS POR NOSOTROS

MENOS:

DEPOSITOS EN LIBROS NO CONSIDERADOS POR EL BANCO

**SALDO SEGÚN BANCOS**

LCP. FCO. JAVIER GORDOA HERNANDEZ  
JEFE DE DEPTO DE RECURSOS

LCP. EDDIE OLAN SOBÉRANES  
TITULAR DE LA DIRECCION FINANCIERA

LIC. PEDRO JOAQUIN SANCHEZ CABRALES  
DIRECTOR GENERAL



COLEGIO DE ESTUDIOS CIENTI Y TECNOLOGICOS DEL  
CONCENTRADORA 2024  
RIO MEZCALAPA 106 C  
CASA BLANCA

MEXICO CP 86060

Periodo	DEL 01/06/2024 AL 30/06/2024
Fecha de Corte	30/06/2024
No. de Cuenta	0121940678
No. de Cliente	B5423388
R.F.C	CEC941119F94
No. Cuenta CLABE	012790001219406789

SUCURSAL : 7681 GOBIERNO TABASCO  
DIRECCION: PAGES LLERGO S/N COL. NUEVA  
VILLAHERMOSA MEX TA  
PLAZA: VILLA HERMOSA  
TELEFONO: 3102107

**Información Financiera**

MONEDA NACIONAL

Rendimiento		
Saldo Promedio		497,592.81
Días del Periodo		30
<b>Tasa Bruta Anual</b>	<b>%</b>	<b>0.000</b>
Saldo Promedio Gravable		0.00
Intereses a Favor (+)		0.00
ISR Retenido (-)		0.00
Comisiones de la cuenta		
Cheques pagados	0	0.00
Manejo de Cuenta		0.00
Anualidad		0.00
Operaciones	0	0.00
<b>Total Comisiones</b>		<b>0.00</b>
Cargos Objetados	0	0.00
Abonos Objetados	0	0.00

Comportamiento		
Saldo de Liquidación Inicial		588,656.68
Saldo de Operación Inicial		588,656.68
Depósitos / Abonos (+)	11	31,593,338.19
Retiros / Cargos (-)	41	32,181,994.87
Saldo Final (+)		621,193.96
Saldo de Operación Final		0.00
Saldo Promedio Mínimo Mensual Hasta:		0

Otros productos incluidos en el estado de cuenta (Inversiones)

Contrato	Producto	Tasa de Interes anual	GAT	GAT	Total de comisiones
			Nominal	Real	
N/A	N/A	N/A	Antes de Impuestos		N/A
N/A	N/A	N/A	N/A	N/A	N/A

**Detalle de Movimientos Realizados**

FECHA		COD. DESCRIPCIÓN	REFERENCIA	CARGOS	ABONOS	SALDO	
OPER	LIQ					OPERACIÓN	LIQUIDACIÓN
06/JUN	06/JUN	W42 TRASPASO ENTRE CUENTAS			489,421.32		
		TRASPASO0121940430 BMRCASH Ref. REFBNTC00474150					
06/JUN	06/JUN	W42 TRASPASO ENTRE CUENTAS			489,421.33		
		TRASPASO0121940562 BMRCASH Ref. REFBNTC00474150					

**Estimado Cliente,**  
**Su Estado de Cuenta ha sido modificado y ahora tiene más detalle de información.**  
**También le informamos que su Contrato ha sido modificado,**  
**el cual puede consultarlo en cualquier sucursal o [www.bbva.mx](http://www.bbva.mx)**  
**Con BBVA adelante.**



# Colegio de Estudios Científicos y Tecnológicos del Estado de Tabasco



ANEXO DE BANCO AL 30 DE JUNIO DE 2024

BANCO BANCOMER  
CTA. DE CHEQUES No.0121940821

SALDO SEGÚN LIBROS 0.00

MAS:

CHEQUES EN TRANSITO 138,949.58

FECHA	CHEQUE	BENEFICIARIO	IMPORTE
24/06/2024	29	Jose Del Carmen Avalos Hernandez	128,949.58
24/06/2024	38	Aracely Izquierdo Morales	2,500.00
24/06/2024	39	Voanerge Vinagre Gomez	2,500.00
24/06/2024	42	Arturo Vazquez Rodriguez	2,500.00
24/06/2024	43	Oscar Mateos Fernandez	2,500.00

DEPOSITOS BANCARIOS NO CONSIDERADOS POR NOSOTROS

MENOS:

COMISIONES NO CONSIDERADAS POR NOSOTROS

MENOS:

DEPOSITOS EN LIBROS NO CONSIDERADOS POR EL BANCO

SALDO SEGÚN BANCOS 138,949.58

LCP. FCO. JAVIER GORDOA HERNANDEZ  
JEFE DE DEPTO DE RECURSOS

LCP. EDDIE OLAN SOBERANES  
TITULAR DE LA DIRECCION FINANCIERA

LIC. PEDRO JOAQUIN SANCHEZ CABRALES  
DIRECTOR GENERAL



COLEGIO DE ESTUDIOS CIENTI Y TECNOLOGICOS DEL  
CHEQUES 2024  
RIO MEZCALAPA 106 C  
CASA BLANCA  
MEXICO CP 86060

Periodo	DEL 01/06/2024 AL 30/06/2024
Fecha de Corte	30/06/2024
No. de Cuenta	0121940821
No. de Cliente	B5423388
R.F.C	CEC941119F94
No. Cuenta CLABE	012790001219408211

SUCURSAL : 7681 GOBIERNO TABASCO  
DIRECCION: PAGES LLERGO S/N COL. NUEVA  
VILLAHERMOSA MEX TA  
PLAZA: VILLA HERMOSA  
TELEFONO: 3102107

### Información Financiera

### MONEDA NACIONAL

Rendimiento		
Saldo Promedio		49,602.86
Días del Periodo		30
<b>Tasa Bruta Anual</b>	<b>%</b>	<b>0.000</b>
Saldo Promedio Gravable		0.00
Intereses a Favor (+)		0.00
ISR Retenido (-)		0.00
Comisiones de la cuenta		
Cheques pagados	12	0.00
Manejo de Cuenta		0.00
Anualidad		0.00
Operaciones	0	0.00
Total Comisiones		0.00
Cargos Objetados	0	0.00
Abonos Objetados	0	0.00

Comportamiento		
Saldo de Liquidación Inicial		11,124.04
Saldo de Operación Inicial		11,124.04
Depósitos / Abonos (+)	9	179,037.80
Retiros / Cargos (-)	13	51,212.26
Saldo Final (+)		138,949.58
Saldo de Operación Final		138,949.58
Saldo Promedio Mínimo Mensual Hasta:		0

### Otros productos incluidos en el estado de cuenta (Inversiones)

Contrato	Producto	Tasa de Interes anual	GAT	GAT	Total de comisiones
			Nominal	Real	
			Antes de Impuestos		
N/A	N/A	N/A	N/A	N/A	N/A

### Detalle de Movimientos Realizados

FECHA		COD. DESCRIPCIÓN	REFERENCIA	CARGOS	ABONOS	OPERACIÓN	SALDO
OPER	LIQ						LIQUIDACIÓN
04/JUN	04/JUN	W42 TRASPASO ENTRE CUENTAS TRASPASO0121940600 BMRCASH Ref. REFBNTC00474150			13,300.00		
04/JUN	04/JUN	CA9 CHEQUE PAGADO NO. . PAGO EN EFECTIVO Ref. 26		13,300.00		11,124.04	11,124.04

Estimado Cliente,  
Su Estado de Cuenta ha sido modificado y ahora tiene más detalle de información.  
También le informamos que su Contrato ha sido modificado,  
el cual puede consultarlo en cualquier sucursal o [www.bbva.mx](http://www.bbva.mx)  
Con BBVA adelante.

# Colegio de Estudios Científicos y Tecnológicos del Estado de Tabasco



**ANEXO DE BANCO AL 30 DE JUNIO DE 2024**

BANCO BANCOMER  
CTA. DE CHEQUES No. 0122999293

SALDO SEGÚN LIBROS 0.00

MAS:

CHEQUES EN TRANSITO 0.00

FECHA	CHEQUE	BENEFICIARIO	IMPORTE
-------	--------	--------------	---------

DEPOSITOS BANCARIOS NO CONSIDERADOS POR NOSOTROS

MENOS:

COMISIONES NO CONSIDERADAS POR NOSOTROS

MENOS:

DEPOSITOS EN LIBROS NO CONSIDERADOS POR EL BANCO

**SALDO SEGÚN BANCOS**

LCP. FCO. JAVIER GORDOA HERNANDEZ  
JEFE DE DEPTO DE RECURSOS

LCP. EDDIE OLAN SOBERANES  
TITULAR DE LA DIRECCION FINANCIERA

LIC. PEDRO JOAQUIN SANCHEZ CABRALES  
DIRECTOR GENERAL





COLEGIO DE ESTUDIOS CIENTI Y TECNOLOGICOS DEL  
DONATIVOS 2024  
RIO MEZCALAPA 106 C  
CASA BLANCA

MEXICO CP 86060

Periodo	DEL 01/06/2024 AL 27/06/2024
Fecha de Corte	27/06/2024
No. de Cuenta	0122999293
No. de Cliente	B5423388
R.F.C	CEC941119F94
No. Cuenta CLABE	012790001229992937

SUCURSAL : 7681 GOBIERNO TABASCO  
DIRECCION: PAGES LLERGO S/N COL. NUEVA  
VILLAHERMOSA MEX TA  
PLAZA: VILLA HERMOSA  
TELEFONO: 3102107

### Información Financiera

MONEDA NACIONAL

Rendimiento		
Saldo Promedio		38,518.51
Días del Periodo		27
<b>Tasa Bruta Anual</b>	<b>%</b>	<b>0.000</b>
Saldo Promedio Gravable		0.00
Intereses a Favor (+)		0.00
ISR Retenido (-)		0.00
Comisiones de la cuenta		
Cheques pagados	0	0.00
Manejo de Cuenta		0.00
Anualidad		0.00
Operaciones	0	0.00
<b>Total Comisiones</b>		<b>0.00</b>
Cargos Objetados	0	0.00
Abonos Objetados	0	0.00

Comportamiento		
Saldo de Liquidación Inicial		80,000.00
Saldo de Operación Inicial		80,000.00
Depósitos / Abonos (+)	0	0.00
Retiros / Cargos (-)	1	80,000.00
Saldo Final (+)		0.00
Saldo de Operación Final		0.00
Saldo Promedio Mínimo Mensual Hasta:		0

Otros productos incluidos en el estado de cuenta (Inversiones)

Contrato	Producto	Tasa de Interes anual	GAT	GAT	Total de comisiones
			Nominal	Real	
			Antes de Impuestos		
N/A	N/A	N/A	N/A	N/A	N/A

### Detalle de Movimientos Realizados

FECHA		COD. DESCRIPCIÓN	REFERENCIA	CARGOS	ABONOS	SALDO	
OPER	LIQ					OPERACIÓN	LIQUIDACIÓN
14/JUN	14/JUN	W41 TRASPASO ENTRE CUENTAS TRASPASO0121940643 BMRCASH Ref. REFBNTC00474150		80,000.00			

-----  
**Estimado Cliente,**  
**Su Estado de Cuenta ha sido modificado y ahora tiene más detalle de información.**  
**También le informamos que su Contrato ha sido modificado,**  
**el cual puede consultarlo en cualquier sucursal o [www.bbva.mx](http://www.bbva.mx)**  
**Con BBVA adelante.**



Creando Oportunidades

Villahermosa, Tabasco; 27 de junio de 2024

L.C.P. Eddie Olan Soberanes  
Encargado de la Dirección Financiera

Por medio de la presente hacemos de su conocimiento que con fecha 27 de junio de 2024, se da por cancelada la cuenta de cheques núm. **0122999293** a nombre del **Colegio de Estudios Científicos y Tecnológicos del Estado de Tabasco**; así como todos los servicios bancarios que se encontraban asociados a dichas cuentas.

Sin otro en particular al respecto, quedo a sus apreciables órdenes.

---

Liliana Ruiz Hernández  
Ejecutivo de Cuentas  
Banca de Gobierno Tabasco C.R 7681

# Colegio de Estudios Científicos y Tecnológicos del Estado de Tabasco



**ANEXO DE BANCO AL 30 DE JUNIO DE 2024**

BANCO BANCOMER  
CTA. DE CHEQUES No. 0123385833

SALDO SEGÚN LIBROS 11,189,755.88

MAS:

CHEQUES EN TRANSITO 0.00

FECHA	CHEQUE	BENEFICIARIO	IMPORTE
-------	--------	--------------	---------

DEPOSITOS BANCARIOS NO CONSIDERADOS POR NOSOTROS

MENOS:

COMISIONES NO CONSIDERADAS POR NOSOTROS

MENOS:

DEPOSITOS EN LIBROS NO CONSIDERADOS POR EL BANCO

**SALDO SEGÚN BANCOS 11,189,755.88**

LCP. FCO. JAVIER GORDON HERNANDEZ  
JEFE DE DEPTO DE RECURSOS

LCP. EDUJE OLAN SOBERANES  
TITULAR DE LA DIRECCION FINANCIERA

LIC. PEDRO JOAQUIN SANCHEZ CABRALES  
DIRECTOR GENERAL





COLEGIO DE ESTUDIOS CIENTI Y TECNOLOGICOS DEL  
ESTATAL 2024 NUEVA  
RIO MEZCALAPA 106 C  
CASA BLANCA

MEXICO

CP 86060

Periodo	DEL 27/06/2024 AL 30/06/2024
Fecha de Corte	30/06/2024
No. de Cuenta	0123385833
No. de Cliente	B5423388
R.F.C	CEC941119F94
No. Cuenta CLABE	012790001233858339

SUCURSAL : 7681 GOBIERNO TABASCO  
DIRECCION: PAGES LLERGO S/N COL. NUEVA  
VILLAHERMOSA MEX TA  
PLAZA: VILLA HERMOSA  
TELEFONO: 3102107

### Información Financiera

Rendimiento		
Saldo Promedio		8,392,316.91
Días del Periodo		4
Tasa Bruta Anual	%	0.040
Saldo Promedio Gravable		0.00
Intereses a Favor (+)		37.30
ISR Retenido (-)		0.00
Comisiones de la cuenta		
Cheques pagados	0	0.00
Manejo de Cuenta		0.00
Anualidad		0.00
Operaciones	0	0.00
Total Comisiones		0.00
Cargos Objetados	0	0.00
Abonos Objetados	0	0.00

### MONEDA NACIONAL

Comportamiento		
Saldo de Liquidación Inicial		0.00
Saldo de Operación Inicial		0.00
Depósitos / Abonos (+)	2	11,543,999.76
Retiros / Cargos (-)	1	354,243.88
Saldo Final (+)		11,189,755.88
Saldo de Operación Final		11,189,755.88
Saldo Promedio Mínimo Mensual Hasta:		14,999.99

### Otros productos incluidos en el estado de cuenta (Inversiones)

Contrato	Producto	Tasa de Interes anual	GAT	GAT	Total de comisiones
			Nominal	Real	
			Antes de Impuestos		
N/A	N/A	N/A	N/A	N/A	N/A

### Detalle de Movimientos Realizados

FECHA		COD. DESCRIPCIÓN	REFERENCIA	CARGOS	ABONOS	OPERACIÓN	SALDO
OPER	LIQ						LIQUIDACIÓN
27/JUN	27/JUN	C98 APERTURA DE CUENTA					
28/JUN	28/JUN	W42 TRASPASO ENTRE CUENTAS TRASPASO0119517979 BMRCASH Ref. REFBNTC00474150			1,519,197.76		

Estimado Cliente,  
Su Estado de Cuenta ha sido modificado y ahora tiene más detalle de información.  
También le informamos que su Contrato ha sido modificado,  
el cual puede consultarlo en cualquier sucursal o [www.bbva.mx](http://www.bbva.mx)  
Con BBVA adelante.

# Colegio de Estudios Científicos y Tecnológicos del Estado de Tabasco



ANEXO DE BANCO AL 30 DE JUNIO DE 2024

BANCO BANCOMER  
CTA. DE CHEQUES No. 0123386023

SALDO SEGÚN LIBROS 11,929,081.27

MAS:

CHEQUES EN TRANSITO 0.00

FECHA	CHEQUE	BENEFICIARIO	IMPORTE
-------	--------	--------------	---------

DEPOSITOS BANCARIOS NO CONSIDERADOS POR NOSOTROS

MENOS:

COMISIONES NO CONSIDERADAS POR NOSOTROS

MENOS:

DEPOSITOS EN LIBROS NO CONSIDERADOS POR EL BANCO

SALDO SEGÚN BANCOS 11,929,081.27

LCP. FCO. JAVIER GORDOA HERNANDEZ  
JEFE DE DEPTO DE RECURSOS

LCP. EDDIE OLAN SOBERANES  
TITULAR DE LA DIRECCION FINANCIERA

LIC. PEDRO JOAQUIN SANCHEZ CABRALES  
DIRECTOR GENERAL



COLEGIO DE ESTUDIOS CIENTI Y TECNOLOGICOS DEL  
FEDERAL 2024 NUEVA  
RIO MEZCALAPA 106 C  
CASA BLANCA

MEXICO CP 86060

Periodo	DEL 27/06/2024 AL 30/06/2024
Fecha de Corte	30/06/2024
No. de Cuenta	0123386023
No. de Cliente	B5423388
R.F.C	CEC941119F94
No. Cuenta CLABE	012790001233860233

SUCURSAL : 7681 GOBIERNO TABASCO  
DIRECCION: PAGES LLERGO S/N COL. NUEVA  
VILLAHERMOSA MEX TA  
PLAZA: VILLA HERMOSA  
TELEFONO: 3102107

**Información Financiera**

MONEDA NACIONAL

Rendimiento		
Saldo Promedio		8,946,810.95
Días del Periodo		4
<b>Tasa Bruta Anual</b>	<b>%</b>	<b>0.040</b>
Saldo Promedio Gravable		0.00
Intereses a Favor (+)		39.76
ISR Retenido (-)		0.00
Comisiones de la cuenta		
Cheques pagados	0	0.00
Manejo de Cuenta		0.00
Anualidad		0.00
Operaciones	0	0.00
<b>Total Comisiones</b>		<b>0.00</b>
Cargos Objetados	0	0.00
Abonos Objetados	0	0.00

Comportamiento		
Saldo de Liquidación Inicial		0.00
Saldo de Operación Inicial		0.00
Depósitos / Abonos (+)	1	11,929,081.27
Retiros / Cargos (-)	0	0.00
<b>Saldo Final (+)</b>		<b>11,929,081.27</b>
<b>Saldo de Operación Final</b>		<b>11,929,081.27</b>
Saldo Promedio Mínimo Mensual Hasta:		14,999.99

Otros productos incluidos en el estado de cuenta (Inversiones)

Contrato	Producto	Tasa de Interes anual	GAT	GAT	Total de comisiones
			Nominal	Real	
N/A	N/A	N/A	Antes de Impuestos		N/A
N/A	N/A	N/A	N/A	N/A	N/A

**Detalle de Movimientos Realizados**

FECHA		COD. DESCRIPCIÓN	REFERENCIA	CARGOS	ABONOS	OPERACIÓN	SALDO
OPER	LIQ						LIQUIDACIÓN
27/JUN	27/JUN	C98 APERTURA DE CUENTA					
28/JUN	28/JUN	W42 TRASPASO ENTRE CUENTAS TRASPASO0119517979 BMRCASH Ref. REFBNTC00474150		11,929,081.27	11,929,081.27		11,929,081.27

**Estimado Cliente,**  
**Su Estado de Cuenta ha sido modificado y ahora tiene más detalle de información.**  
**También le informamos que su Contrato ha sido modificado,**  
**el cual puede consultarlo en cualquier sucursal o [www.bbva.mx](http://www.bbva.mx)**  
**Con BBVA adelante.**



# Colegio de Estudios Científicos y Tecnológicos del Estado de Tabasco



ANEXO DE BANCO AL 30 DE JUNIO DE 2024

BANCO BANCOMER  
CTA. DE CHEQUES No.0123386058

SALDO SEGÚN LIBROS 769,124.28

MAS:  
CHEQUES EN TRANSITO 0.00

FECHA	CHEQUE	BENEFICIARIO	IMPORTE
-------	--------	--------------	---------

DEPOSITOS BANCARIOS NO CONSIDERADOS POR NOSOTROS

MENOS:  
COMISIONES NO CONSIDERADAS POR NOSOTROS

MENOS:  
DEPOSITOS EN LIBROS NO CONSIDERADOS POR EL BANCO

SALDO SEGÚN BANCOS 769,124.28

LCP. FCO. JAVIER GORDOA HERNANDEZ  
JEFE DE DEPTO. DE RECURSOS

LCP. EDDIE OLAN SOBERANES  
TITULAR DE LA DIRECCION FINANCIERA

LIC. PEDRO JOAQUIN SANCHEZ CABRALES  
DIRECTOR GENERAL



COLEGIO DE ESTUDIOS CIENTI Y TECNOLOGICOS DEL  
GASTOS DE OPERACION ESTATAL 2024 NUEVA  
RIO MEZCALAPA 106 C  
CASA BLANCA

MEXICO

CP 86060

Periodo	DEL 27/06/2024 AL 30/06/2024
Fecha de Corte	30/06/2024
No. de Cuenta	0123386058
No. de Cliente	B5423388
R.F.C	CEC941119F94
No. Cuenta CLABE	012790001233860589

SUCURSAL : 7681 GOBIERNO TABASCO  
DIRECCION: PAGES LLERGO S/N COL. NUEVA  
VILLAHERMOSA MEX TA  
PLAZA: VILLA HERMOSA  
TELEFONO: 3102107

### Información Financiera

Rendimiento		
Saldo Promedio		576,843.21
Días del Periodo		4
<b>Tasa Bruta Anual</b>	<b>%</b>	<b>0.010</b>
Saldo Promedio Gravable		0.00
Intereses a Favor (+)		0.64
ISR Retenido (-)		0.00
Comisiones de la cuenta		
Cheques pagados	0	0.00
Manejo de Cuenta		0.00
Anualidad		0.00
Operaciones	0	0.00
<b>Total Comisiones</b>		<b>0.00</b>
Cargos Objetados	0	0.00
Abonos Objetados	0	0.00

### MONEDA NACIONAL

Comportamiento		
Saldo de Liquidación Inicial		0.00
Saldo de Operación Inicial		0.00
Depósitos / Abonos (+)	1	1,297,375.08
Retiros / Cargos (-)	4	528,250.80
Saldo Final (+)		769,124.28
Saldo de Operación Final		769,124.28
Saldo Promedio Mínimo Mensual Hasta:		14,999.99

### Otros productos incluidos en el estado de cuenta (Inversiones)

Contrato	Producto	Tasa de Interes anual	GAT	GAT	Total de comisiones
			Nominal	Real	
			Antes de Impuestos		
N/A	N/A	N/A	N/A	N/A	N/A

### Detalle de Movimientos Realizados

FECHA		COD. DESCRIPCIÓN	REFERENCIA	CARGOS	ABONOS	SALDO	
OPER	LIQ					OPERACIÓN	LIQUIDACIÓN
27/JUN	27/JUN	C98 APERTURA DE CUENTA					
28/JUN	28/JUN	W42 TRASPASO ENTRE CUENTAS TRASPASO0119517979 BMRCASH Ref. REFBNTC00474150			1,297,375.08		

**Estimado Cliente,**  
**Su Estado de Cuenta ha sido modificado y ahora tiene más detalle de información.**  
**También le informamos que su Contrato ha sido modificado,**  
**el cual puede consultarlo en cualquier sucursal o [www.bbva.mx](http://www.bbva.mx)**  
**Con BBVA adelante.**

# Colegio de Estudios Científicos y Tecnológicos del Estado de Tabasco



ANEXO DE BANCO AL 30 DE JUNIO DE 2024

BANCO BANCOMER  
CTA. DE CHEQUES No.0123386120

SALDO SEGÚN LIBROS 1,611,043.49

MAS:

CHEQUES EN TRANSITO 0.00

FECHA	CHEQUE	BENEFICIARIO	IMPORTE
-------	--------	--------------	---------

DEPOSITOS BANCARIOS NO CONSIDERADOS POR NOSOTROS

MENOS:

COMISIONES NO CONSIDERADAS POR NOSOTROS

MENOS:

DEPOSITOS EN LIBROS NO CONSIDERADOS POR EL BANCO

SALDO SEGÚN BANCOS 1,611,043.49

LCP. FCO. JAVIER GORDON HERNANDEZ  
JEFE DE DEPTO DE RECURSOS

LCP. EDDIE OLAN SOBERANES  
TITULAR DE LA DIRECCION FINANCIERA

LIC. PEDRO JOAQUIN SANCHEZ CABRALES  
DIRECTOR GENERAL





COLEGIO DE ESTUDIOS CIENTI Y TECNOLOGICOS DEL  
GASTOS DE OPERACION FEDERAL 2024 NUEVA  
RIO MEZCALAPA 106 C  
CASA BLANCA

MEXICO CP 86060

Periodo	DEL 27/06/2024 AL 30/06/2024
Fecha de Corte	30/06/2024
No. de Cuenta	0123386120
No. de Cliente	B5423388
R.F.C	CEC941119F94
No. Cuenta CLABE	012790001233861203

SUCURSAL : 7681 GOBIERNO TABASCO  
DIRECCION: PAGES LLERGO S/N COL. NUEVA  
VILLAHERMOSA MEX TA  
PLAZA: VILLA HERMOSA  
TELEFONO: 3102107

### Información Financiera

Rendimiento		
Saldo Promedio		1,208,282.61
Días del Periodo		4
<b>Tasa Bruta Anual</b>	<b>%</b>	<b>0.020</b>
Saldo Promedio Gravable		0.00
Intereses a Favor (+)		2.69
ISR Retenido (-)		0.00
Comisiones de la cuenta		
Cheques pagados	0	0.00
Manejo de Cuenta		0.00
Anualidad		0.00
Operaciones	0	0.00
Total Comisiones		0.00
Cargos Objetados	0	0.00
Abonos Objetados	0	0.00

### MONEDA NACIONAL

Comportamiento		
Saldo de Liquidación Inicial		0.00
Saldo de Operación Inicial		0.00
Depósitos / Abonos (+)	1	2,347,767.20
Retiros / Cargos (-)	10	736,723.71
Saldo Final (+)		1,611,043.49
Saldo de Operación Final		1,611,043.49
Saldo Promedio Mínimo Mensual Hasta:		14,999.99

### Otros productos incluidos en el estado de cuenta (Inversiones)

Contrato	Producto	Tasa de Interes anual	GAT	GAT	Total de comisiones
			Nominal	Real	
Antes de Impuestos					
N/A	N/A	N/A	N/A	N/A	N/A

### Detalle de Movimientos Realizados

FECHA		COD. DESCRIPCIÓN	REFERENCIA	CARGOS	ABONOS	OPERACIÓN	SALDO
OPER	LIQ						LIQUIDACIÓN
27/JUN	27/JUN	C98 APERTURA DE CUENTA					
28/JUN	28/JUN	W42 TRASPASO ENTRE CUENTAS TRASPASO0119517979 BMRASH Ref. REFBNCT00474150			2,347,767.20		

**Estimado Cliente,**  
**Su Estado de Cuenta ha sido modificado y ahora tiene más detalle de información.**  
**También le informamos que su Contrato ha sido modificado,**  
**el cual puede consultarlo en cualquier sucursal o [www.bbva.mx](http://www.bbva.mx)**  
**Con BBVA adelante.**

# Colegio de Estudios Científicos y Tecnológicos del Estado de Tabasco



ANEXO DE BANCO AL 30 DE JUNIO DE 2024

BANCO BANCOMER  
CTA. DE CHEQUES No.0123386163

SALDO SEGÚN LIBROS 1,759,567.37

MAS:

CHEQUES EN TRANSITO 0.00

FECHA	CHEQUE	BENEFICIARIO	IMPORTE
-------	--------	--------------	---------

DEPOSITOS BANCARIOS NO CONSIDERADOS POR NOSOTROS

MENOS:

COMISIONES NO CONSIDERADAS POR NOSOTROS

MENOS:

DEPOSITOS EN LIBROS NO CONSIDERADOS POR EL BANCO

SALDO SEGÚN BANCOS 1,759,567.37

LCP. FCO. JAVIER GORDON HERNANDEZ  
JEFE DE DEPTO DE RECURSOS

LCP. EDDIE OLAN SOBERANES  
TITULAR DE LA DIRECCION FINANCIERA

LIC. PEDRO JOAQUIN SANCHEZ CABRALES  
DIRECTOR GENERAL



COLEGIO DE ESTUDIOS CIENTI Y TECNOLOGICOS DEL  
RECURSOS PROPIOS 2024 NUEVA  
RIO MEZCALAPA 106 C  
CASA BLANCA  
MEXICO CP 86060

Periodo	DEL 27/06/2024 AL 30/06/2024
Fecha de Corte	30/06/2024
No. de Cuenta	0123386163
No. de Cliente	B5423388
R.F.C	CEC941119F94
No. Cuenta CLABE	012790001233861630

SUCURSAL : 7681 GOBIERNO TABASCO  
DIRECCION: PAGES LLERGO S/N COL. NUEVA  
VILLAHERMOSA MEX TA  
PLAZA: VILLA HERMOSA  
TELEFONO: 3102107

**Información Financiera**

**MONEDA NACIONAL**

Rendimiento		
Saldo Promedio		1,319,675.52
Días del Periodo		4
<b>Tasa Bruta Anual</b>	<b>%</b>	<b>0.020</b>
Saldo Promedio Gravable		0.00
Intereses a Favor (+)		2.93
ISR Retenido (-)		0.00
Comisiones de la cuenta		
Cheques pagados	0	0.00
Manejo de Cuenta		0.00
Anualidad		0.00
Operaciones	0	0.00
<b>Total Comisiones</b>		<b>1,384.09</b>
Cargos Objetados	0	0.00
Abonos Objetados	0	0.00

Comportamiento		
Saldo de Liquidación Inicial		0.00
Saldo de Operación Inicial		0.00
Depósitos / Abonos (+)	1	2,091,502.15
Retiros / Cargos (-)	6	331,934.79
Saldo Final (+)		1,759,567.36
Saldo de Operación Final		1,759,567.36
Saldo Promedio Mínimo Mensual Hasta:		14,999.99

Otros productos incluidos en el estado de cuenta (Inversiones)

Contrato	Producto	Tasa de Interes anual	GAT	GAT	Total de comisiones
			Nominal	Real	
N/A	N/A	N/A	Antes de Impuestos		N/A
N/A	N/A	N/A	N/A	N/A	N/A

**Detalle de Movimientos Realizados**

FECHA		COD. DESCRIPCIÓN	REFERENCIA	CARGOS	ABONOS	OPERACIÓN	SALDO
OPER	LIQ						LIQUIDACIÓN
27/JUN	27/JUN	C98 APERTURA DE CUENTA					
28/JUN	28/JUN	W42 TRASPASO ENTRE CUENTAS TRASPASO0119517979 BMRCASH Ref. REFBNTC00474150			2,091,502.15		

**Estimado Cliente,**  
**Su Estado de Cuenta ha sido modificado y ahora tiene más detalle de información.**  
**También le informamos que su Contrato ha sido modificado,**  
**el cual puede consultarlo en cualquier sucursal o [www.bbva.mx](http://www.bbva.mx)**  
**Con BBVA adelante.**



# Colegio de Estudios Científicos y Tecnológicos del Estado de Tabasco



**ANEXO DE BANCO AL 30 DE JUNIO DE 2024**

BANCO BANCOMER  
CTA. DE CHEQUES No.0123386198

SALDO SEGÚN LIBROS 248,098.13

MAS:

CHEQUES EN TRANSITO 0.00

FECHA	CHEQUE	BENEFICIARIO	IMPORTE
-------	--------	--------------	---------

DEPOSITOS BANCARIOS NO CONSIDERADOS POR NOSOTROS

MENOS:

COMISIONES NO CONSIDERADAS POR NOSOTROS

MENOS:

DEPOSITOS EN LIBROS NO CONSIDERADOS POR EL BANCO

**SALDO SEGÚN BANCOS 248,098.13**

  
\_\_\_\_\_  
LCP. FCO. JAVIER GORDOJA HERNANDEZ  
JEFE DE DEPTO DE RECURSOS  
\_\_\_\_\_  
LCP. EDDIE OLAN SOBERANES  
TITULAR DE LA DIRECCION FINANCIERA  
\_\_\_\_\_  
LIC. PEDRO JOAQUIN SANCHEZ CABRALES  
DIRECTOR GENERAL



COLEGIO DE ESTUDIOS CIENTI Y TECNOLOGICOS DEL  
CONCENTRADORA 2024 NUEVA  
RIO MEZCALAPA 106 C  
CASA BLANCA

MEXICO CP 86060

Periodo	DEL 27/06/2024 AL 30/06/2024
Fecha de Corte	30/06/2024
No. de Cuenta	0123386198
No. de Cliente	B5423388
R.F.C	CEC941119F94
No. Cuenta CLABE	012790001233861986

SUCURSAL : 7681 GOBIERNO TABASCO  
DIRECCION: PAGES LLERGO S/N COL. NUEVA  
VILLAHERMOSA MEX TA  
PLAZA: VILLA HERMOSA  
TELEFONO: 3102107

### Información Financiera

MONEDA NACIONAL

Rendimiento		
Saldo Promedio		193,948.59
Días del Periodo		4
<b>Tasa Bruta Anual</b>	<b>%</b>	<b>0.000</b>
Saldo Promedio Gravable		0.00
Intereses a Favor (+)		0.00
ISR Retenido (-)		0.00
Comisiones de la cuenta		
Cheques pagados	0	0.00
Manejo de Cuenta		0.00
Anualidad		0.00
Operaciones	0	0.00
<b>Total Comisiones</b>		<b>0.00</b>
Cargos Objetados	0	0.00
Abonos Objetados	0	0.00

Comportamiento		
Saldo de Liquidación Inicial		0.00
Saldo de Operación Inicial		0.00
Depósitos / Abonos (+)	2	11,237,890.01
Retiros / Cargos (-)	8	10,989,791.88
Saldo Final (+)		258,598.13
Saldo de Operación Final		248,098.13
Saldo Promedio Mínimo Mensual Hasta:		11,999.99

Otros productos incluidos en el estado de cuenta (Inversiones)

Contrato	Producto	Tasa de Interes anual	GAT	GAT	Total de comisiones
			Nominal	Real	
Antes de Impuestos					
N/A	N/A	N/A	N/A	N/A	N/A

### Detalle de Movimientos Realizados

FECHA							SALDO	
OPER	LIQ	COD.	DESCRIPCIÓN	REFERENCIA	CARGOS	ABONOS	OPERACIÓN	LIQUIDACIÓN
27/JUN	27/JUN	C98	APERTURA DE CUENTA					
28/JUN	28/JUN	W42	TRASPASO ENTRE CUENTAS			10,883,646.13		
TRASPASO0119517979 BMRCASH Ref. REFBNTC00474150								

**Estimado Cliente,**  
**Su Estado de Cuenta ha sido modificado y ahora tiene más detalle de información.**  
**También le informamos que su Contrato ha sido modificado,**  
**el cual puede consultarlo en cualquier sucursal o [www.bbva.mx](http://www.bbva.mx)**  
**Con BBVA adelante.**

**COLEGIO DE ESTUDIOS CIENTÍFICOS Y TECNOLÓGICOS DEL ESTADO DE TABASCO**

**Estado de Situación Financiera Detallado - LDF  
Al 31 de diciembre de 2023 y al 30 de junio de 2024  
(PESOS)**

Concepto	2024	31 de Diciembre de 2023	Concepto	2024	31 de Diciembre de 2023
<b>ACTIVO</b>			<b>PASIVO</b>		
<b>Activo Circulante</b>			<b>Activo Circulante</b>		
a. Efectivo y Equivalentes (a=a1+a2+a3+a4+a5+a6+a7)	31,929,897.45	35,416,790.89	a. Cuentas por Pagar a Corto Plazo (a=a1+a2+a3+a4+a5+a6+a7+a8+a9)	34,551,354.80	27,125,273.12
a1) Efectivo	0.00	0.00	a1) Servicios Personales por Pagar a Corto Plazo	14,914,972.44	3,829,820.12
a2) Bancos/Tesorería	31,924,756.02	35,416,790.89	a2) Proveedores por Pagar a Corto Plazo	1,337,600.00	0.00
a3) Bancos/Dependencias y Otros	5,141.43	0.00	a3) Contratistas por Obras Públicas por Pagar a Corto Plazo	0.00	0.00
a4) Inversiones Temporales (Hasta 3 Meses)	0.00	0.00	a4) Participaciones y Aportaciones por Pagar a Corto Plazo	0.00	0.00
a5) Fondos con Afectación Específica	0.00	0.00	a5) Transferencias Otorgadas por Pagar a Corto Plazo	0.00	0.00
a6) Depósitos de Fondos de Terceros en Garantía y/o Administración	0.00	0.00	a6) Intereses, Comisiones y Otros Gastos de la Deuda Pública por Pagar a Corto Plazo	0.00	0.00
a7) Otros Efectivos y Equivalentes	0.00	0.00	a7) Retenciones y Contribuciones por Pagar a Corto Plazo	18,293,640.93	23,295,453.00
b. Derechos a Recibir Efectivo o Equivalentes (b=b1+b2+b3+b4+b5+b6+b7)	28,288,440.83	3,624.61	a8) Devoluciones de la Ley de Ingresos por Pagar a Corto Plazo	0.00	0.00
b1) Inversiones Financieras de Corto Plazo	0.00	0.00	a9) Otras Cuentas por Pagar a Corto Plazo	5,141.43	0.00
b2) Cuentas por Cobrar a Corto Plazo	0.00	0.00	b. Documentos por Pagar a Corto Plazo (b=b1+b2+b3)	0.00	0.00
b3) Deudores Diversos por Cobrar a Corto Plazo	28,282,746.04	958.49	b1) Documentos Comerciales por Pagar a Corto Plazo	0.00	0.00
b4) Ingresos por Recuperar a Corto Plazo	0.00	0.00	b2) Documentos con Contratistas por Obras Públicas por Pagar a Corto Plazo	0.00	0.00
b5) Deudores por Anticipos de la Tesorería a Corto Plazo	5,141.43	0.00	b3) Otros Documentos por Pagar a Corto Plazo	0.00	0.00
b6) Préstamos Otorgados a Corto Plazo	0.00	0.00	c. Porción a Corto Plazo de la Deuda Pública a Largo Plazo (c=c1+c2)	0.00	0.00
b7) Otros Derechos a Recibir Efectivo o Equivalentes a Corto Plazo	553.36	2,666.12	c1) Porción a Corto Plazo de la Deuda Pública	0.00	0.00
c. Derechos a Recibir Bienes o Servicios (c=c1+c2+c3+c4+c5)	0.00	0.00	c2) Porción a Corto Plazo de Arrendamiento Financiero	0.00	0.00
c1) Anticipo a Proveedores por Adquisición de Bienes y Prestación de Servicios a Corto Plazo	0.00	0.00	d. Títulos y Valores a Corto Plazo	0.00	0.00
c2) Anticipo a Proveedores por Adquisición de Bienes Inmuebles y Muebles a Corto Plazo	0.00	0.00	e. Pasivos Diferidos a Corto Plazo (e=e1+e2+e3)	278,224.81	348,198.71
c3) Anticipo a Proveedores por Adquisición de Bienes Intangibles a Corto Plazo	0.00	0.00	e1) Ingresos Cobrados por Adelantado a Corto Plazo	0.00	0.00
c4) Anticipo a Contratistas por Obras Públicas a Corto Plazo	0.00	0.00	e2) Intereses Cobrados por Adelantado a Corto Plazo	0.00	0.00
c5) Otros Derechos a Recibir Bienes o Servicios a Corto Plazo	0.00	0.00	e3) Otros Pasivos Diferidos a Corto Plazo	278,224.81	348,198.71
d. Inventarios (d=d1+d2+d3+d4+d5)	0.00	0.00	f. Fondos y Bienes de Terceros en Garantía y/o Administración a Corto Plazo (f=f1+f2+f3+f4+f5+f6)	0.00	0.00
d1) Inventario de Mercancías para Venta	0.00	0.00	f1) Fondos en Garantía a Corto Plazo	0.00	0.00
d2) Inventario de Mercancías Terminadas	0.00	0.00	f2) Fondos en Administración a Corto Plazo	0.00	0.00
d3) Inventario de Mercancías en Proceso de Elaboración	0.00	0.00	f3) Fondos Contingentes a Corto Plazo	0.00	0.00
d4) Inventario de Materias Primas, Materiales y Suministros para Producción	0.00	0.00	f4) Fondos de Fideicomisos, Mandatos y Contratos Análogos a Corto Plazo	0.00	0.00
d5) Bienes en Tránsito	0.00	0.00	f5) Otros Fondos de Terceros en Garantía y/o Administración a Corto Plazo	0.00	0.00
e. Almacenes	1,395,671.37	166,707.04	f6) Valores y Bienes en Garantía a Corto Plazo	0.00	0.00
f. Estimación por Pérdida o Deterioro de Activos Circulantes (f=f1+f2)	0.00	0.00	g. Provisiones a Corto Plazo (g=g1+g2+g3)	0.00	0.00
f1) Estimaciones para Cuentas Incobrables por Derechos a Recibir Efectivo o Equivalentes	0.00	0.00	g1) Provisión para Demandas y Juicios a Corto Plazo	0.00	0.00
f2) Estimación por Deterioro de Inventarios	0.00	0.00	g2) Provisión para Contingencias a Corto Plazo	0.00	0.00
g. Otros Activos Circulantes (g=g1+g2+g3+g4)	0.00	0.00	g3) Otras Provisiones a Corto Plazo	0.00	0.00
g1) Valores en Garantía	0.00	0.00	h. Otros Pasivos a Corto Plazo (h=h1+h2+h3)	50,845.07	832,525.69
g2) Bienes en Garantía (Excluye Depósitos de Fondos)	0.00	0.00	h1) Ingresos por Clasificar	45,199.30	45,817.27
g3) Bienes Derivados de Embargos, Decomisos, Aseguramientos y Dación en Pago	0.00	0.00	h2) Recaudación por Participar	0.00	0.00
g4) Adquisición con Fondos de Terceros	0.00	0.00	h3) Otros Pasivos Circulantes	5,645.77	786,708.42
<b>IA. Total de Activos Circulantes (IA = a + b + c + d + e + f + g)</b>	<b>61,614,009.65</b>	<b>35,587,122.54</b>	<b>IIA. Total de Pasivos Circulantes (IIA = a + b + c + d + e + f + g + h)</b>	<b>34,880,424.68</b>	<b>28,305,997.52</b>
<b>Activo No Circulante</b>			<b>Pasivo No Circulante</b>		
a. Inversiones Financieras a Largo Plazo	0.00	0.00	a. Cuentas por Pagar a Largo Plazo	111,102,349.30	131,562,100.30
b. Derechos a Recibir Efectivo o Equivalentes a Largo Plazo	101,467.04	18,850,818.92	b. Documentos por Pagar a Largo Plazo	0.00	0.00
c. Bienes Inmuebles, Infraestructura y Construcciones en Proceso	89,301,742.37	89,301,742.37	c. Deuda Pública a Largo Plazo	0.00	0.00
d. Bienes Muebles	30,922,524.41	30,931,567.41	d. Pasivos Diferidos a Largo Plazo	0.00	0.00
e. Activos Intangibles	0.00	0.00	e. Fondos y Bienes de Terceros en Garantía y/o en Administración a Largo Plazo	108,470.00	108,470.00
f. Depreciación, Deterioro y Amortización Acumulada de Bienes	30,400,745.83	27,209,943.27	f. Provisiones a Largo Plazo	0.00	0.00
g. Activos Diferidos	0.00	0.00	<b>IIIB. Total de Pasivos No Circulantes (IIIB = a + b + c + d + e + f)</b>	<b>111,210,819.30</b>	<b>131,670,570.30</b>
h. Estimación por Pérdida o Deterioro de Activos no Circulantes	0.00	0.00	<b>II. Total del Pasivo (II = IIA + IIIB)</b>	<b>146,091,243.98</b>	<b>159,976,567.82</b>
i. Otros Activos no Circulantes	0.00	0.00	<b>HACIENDA PÚBLICA/PATRIMONIO</b>		
<b>IB. Total de Activos No Circulantes (IB = a + b + c + d + e + f + g + h + i)</b>	<b>89,924,987.99</b>	<b>111,874,185.43</b>	<b>IIIA. Hacienda Pública/Patrimonio Contribuido (IIIA = a + b + c)</b>	<b>42,588,135.36</b>	<b>42,576,744.39</b>
<b>I. Total del Activo (I = IA + IB)</b>	<b>151,538,997.64</b>	<b>147,461,307.97</b>	a. Aportaciones	16,005,695.22	16,005,695.22
			b. Donaciones de Capital	26,582,440.14	26,571,049.17
			c. Actualización de la Hacienda Pública/Patrimonio	0.00	0.00
			<b>IIIB. Hacienda Pública/Patrimonio Generado (IIIB = a + b + c + d + e)</b>	<b>-37,140,381.70</b>	<b>-55,092,004.24</b>
			a. Resultados del Ejercicio (Ahorro/ Desahorro)	19,050,363.39	-3,283,542.18
			b. Resultados de Ejercicios Anteriores	-14,372,686.43	-7,591,491.28
			c. Revalúos	69,912,831.93	69,912,831.93
			d. Reservas	0.00	0.00
			e. Rectificaciones de Resultados de Ejercicios Anteriores	-111,730,890.59	-114,129,802.71
			<b>IIIC. Exceso o Insuficiencia en la Actualización de la Hacienda Pública/Patrimonio (IIIC=a+b)</b>	<b>0.00</b>	<b>0.00</b>
			a. Resultado por Posición Monetaria	0.00	0.00
			b. Resultado por Tenencia de Activos no Monetarios	0.00	0.00
			<b>III. Total Hacienda Pública/Patrimonio (III = IIIA + IIIB + IIIC)</b>	<b>5,447,753.66</b>	<b>-12,515,259.85</b>
			<b>IV. Total del Pasivo y Hacienda Pública/Patrimonio (IV = II + III)</b>	<b>151,538,997.64</b>	<b>147,461,307.97</b>



**COLEGIO DE ESTUDIOS CIENTÍFICOS Y TECNOLÓGICOS DEL ESTADO DE TABASCO**

**Informe Analítico de la Deuda Pública y Otros Pasivos - LDF**

**Del 01 de enero al 30 de junio de 2024**

**(PESOS)**

Denominación de la Deuda Pública y Otros Pasivos (c)	Saldo al 31 de diciembre de 2023 (d)	Disposiciones del Periodo (e)	Amortizaciones del Periodo (f)	Revaluaciones, Reclasificaciones y Otros Ajustes (g)	Saldo Final del Periodo (h) h=d+e-f+g	Pago de Intereses del Periodo (i)	Pago de Comisiones y demás costos asociados durante el Periodo (j)
<b>1. Deuda Pública (1=A+B)</b>	<b>0.00</b>	<b>0.00</b>	<b>0.00</b>	<b>0.00</b>	<b>0.00</b>	<b>0.00</b>	<b>0.00</b>
<b>A. Corto Plazo (A=a1+a2+a3)</b>	<b>0.00</b>	<b>0.00</b>	<b>0.00</b>	<b>0.00</b>	<b>0.00</b>	<b>0.00</b>	<b>0.00</b>
a1) Instituciones de Crédito	0.00	0.00	0.00	0.00	0.00	0.00	0.00
a2) Títulos y Valores	0.00	0.00	0.00	0.00	0.00	0.00	0.00
a3) Arrendamientos Financieros	0.00	0.00	0.00	0.00	0.00	0.00	0.00
<b>B. Largo Plazo (B=b1+b2+b3)</b>	<b>0.00</b>	<b>0.00</b>	<b>0.00</b>	<b>0.00</b>	<b>0.00</b>	<b>0.00</b>	<b>0.00</b>
b1) Instituciones de Crédito	0.00	0.00	0.00	0.00	0.00	0.00	0.00
b2) Títulos y Valores	0.00	0.00	0.00	0.00	0.00	0.00	0.00
b3) Arrendamientos Financieros	0.00	0.00	0.00	0.00	0.00	0.00	0.00
<b>2. Otros Pasivos</b>	<b>159,976,567.82</b>	<b>332,325,972.25</b>	<b>346,211,296.09</b>	<b>0.00</b>	<b>146,091,243.98</b>	<b>0.00</b>	<b>0.00</b>
<b>3. Total de la Deuda Pública y Otros Pasivos (3=1+2)</b>	<b>0.00</b>	<b>0.00</b>	<b>0.00</b>	<b>0.00</b>	<b>0.00</b>	<b>0.00</b>	<b>0.00</b>
<b>4. Deuda Contingente <sup>1</sup> (informativo)</b>	<b>0.00</b>	<b>0.00</b>	<b>0.00</b>	<b>0.00</b>	<b>0.00</b>	<b>0.00</b>	<b>0.00</b>
A. Deuda Contingente 1	0.00	0.00	0.00	0.00	0.00	0.00	0.00
B. Deuda Contingente 2	0.00	0.00	0.00	0.00	0.00	0.00	0.00
C. Deuda Contingente XX	0.00	0.00	0.00	0.00	0.00	0.00	0.00
<b>5. Valor de Instrumentos Bono Cupón Cero <sup>2</sup> (Informativo)</b>	<b>0.00</b>	<b>0.00</b>	<b>0.00</b>	<b>0.00</b>	<b>0.00</b>	<b>0.00</b>	<b>0.00</b>
A. Instrumento Bono Cupón Cero 1	0.00	0.00	0.00	0.00	0.00	0.00	0.00
B. Instrumento Bono Cupón Cero 2	0.00	0.00	0.00	0.00	0.00	0.00	0.00
C. Instrumento Bono Cupón Cero XX	0.00	0.00	0.00	0.00	0.00	0.00	0.00

Obligaciones a Corto Plazo (k)	Monto Contratado (l)	Plazo Pactado (m)	Tasa de Interés (n)	Comisiones y Costos Relacionados (o)	Tasa Efectiva (p)
<b>6. Obligaciones a Corto Plazo (Informativo)</b>	<b>0.00</b>	<b>0</b>	<b>0.00%</b>	<b>0.00</b>	<b>0.00%</b>
A. Crédito 1	0.00	0	0.00%	0.00	0.00%
B. Crédito 2	0.00	0	0.00%	0.00	0.00%
C. Crédito XX	0.00	0	0.00%	0.00	0.00%

**COLEGIO DE ESTUDIOS CIENTÍFICOS Y TECNOLÓGICOS DEL ESTADO DE TABASCO**  
**Informe Analítico de Obligaciones Diferentes de Financiamientos – LDF**

**Del 01 de enero al 30 de junio de 2024**

**(PESOS)**

Denominación de las Obligaciones Diferentes de Financiamiento (c)	Fecha del Contrato (d)	Fecha de inicio de operación del proyecto (e)	Fecha de vencimiento (f)	Monto de la inversión pactado (g)	Plazo pactado (h)	Monto promedio mensual del pago de la contraprestación (i)	Monto promedio mensual del pago de la contraprestación correspondiente al pago de inversión (j)	Monto pagado de la inversión actualizado al 30 de junio de 2024	Monto pagado de la inversión al 30 de junio de 2024	Saldo pendiente por pagar de la inversión al 30 de junio de 2024 (m = g - l)
<b>A. Asociaciones Público Privadas (APP's)</b> (A=a+b+c+d) a) APP 1 b) APP 2 c) APP 3 d) APP XX				0.00 0.00 0.00 0.00 0.00	0 0 0 0	0.00 0.00 0.00 0.00 0.00	0.00 0.00 0.00 0.00 0.00	0.00 0.00 0.00 0.00 0.00	0.00 0.00 0.00 0.00 0.00	0.00 0.00 0.00 0.00 0.00
<b>B. Otros Instrumentos (B=a+b+c+d)</b> a) Otro Instrumento 1 b) Otro Instrumento 2 c) Otro Instrumento 3 d) Otro Instrumento XX				0.00 0.00 0.00 0.00	0 0 0 0	0.00 0.00 0.00 0.00	0.00 0.00 0.00 0.00	0.00 0.00 0.00 0.00	0.00 0.00 0.00 0.00	0.00 0.00 0.00 0.00
<b>C. Total de Obligaciones Diferentes de Financiamiento (C=A+B)</b>				<b>0.00</b>	<b>0</b>	<b>0.00</b>	<b>0.00</b>	<b>0.00</b>	<b>0.00</b>	<b>0.00</b>

Three handwritten signatures in blue ink are located at the bottom right of the page. The first signature is a stylized 'P', the second is a stylized 'B', and the third is a stylized 'r'.

**COLEGIO DE ESTUDIOS CIENTÍFICOS Y TECNOLÓGICOS DEL ESTADO DE TABASCO**

**Balance Presupuestario - LDF  
Del 1 de enero al 30 de junio de 2024  
(PESOS)**

Concepto	Estimado / Aprobado	Devengado	Recaudado / Pagado
<b>A. Ingresos Totales (A = A1+A2+A3)</b>	<b>523,524,190.00</b>	<b>319,216,442.45</b>	<b>319,216,442.45</b>
A1. Ingresos de Libre Disposición	264,587,595.00	182,984,237.45	182,984,237.45
A2. Transferencias Federales Etiquetadas	258,936,595.00	136,232,205.00	136,232,205.00
A3. Financiamiento Neto	0.00	0.00	0.00
<b>B. Egresos Presupuestarios (B=B1+B2)</b>	<b>523,524,190.00</b>	<b>298,183,806.86</b>	<b>281,931,234.42</b>
B1. Gasto no Etiquetado (sin incluir Amortización de la deuda pública)	264,587,595.00	172,263,774.62	163,979,956.05
B2. Gasto Etiquetado (sin incluir Amortización de la Deuda Pública)	258,936,595.00	125,920,032.24	117,951,278.37
<b>C. Remanentes del Ejercicio Anterior (C=C1+C2)</b>	<b>0.00</b>	<b>0.00</b>	<b>0.00</b>
C1. Remanentes de Ingresos de Libre Disposición aplicados en el periodo	0.00	0.00	0.00
C2. Remanentes de Transferencias Federales Etiquetadas aplicados en el periodo	0.00	0.00	0.00
<b>I. Balance Presupuestario (I = A - B + C)</b>	<b>0.00</b>	<b>21,032,635.59</b>	<b>37,285,208.03</b>
<b>II. Balance Presupuestario sin Financiamiento Neto (II = I - A3)</b>	<b>0.00</b>	<b>21,032,635.59</b>	<b>37,285,208.03</b>
<b>III. Balance Presupuestario sin Financiamiento Neto y sin Remanentes del Ejercicio Anterior (III= II - C)</b>	<b>0.00</b>	<b>21,032,635.59</b>	<b>37,285,208.03</b>

Concepto	Aprobado	Devengado	Pagado
<b>E. Intereses, Comisiones y Gastos de la Deuda (E = E1+E2)</b>	<b>0.00</b>	<b>0.00</b>	<b>0.00</b>
E1. Intereses, Comisiones y Gastos de la Deuda con Gasto No Etiquetado	0.00	0.00	0.00
E2. Intereses, Comisiones y Gastos de la Deuda con Gasto Etiquetado	0.00	0.00	0.00
<b>IV. Balance Primario (IV = III + E)</b>	<b>0.00</b>	<b>21,032,635.59</b>	<b>37,285,208.03</b>

Concepto	Estimado / Aprobado	Devengado	Recaudado / Pagado
<b>F. Financiamiento (F = F1 + F2)</b>	<b>0.00</b>	<b>0.00</b>	<b>0.00</b>
F1. Financiamiento con Fuente de Pago de Ingresos de Libre Disposición	0.00	0.00	0.00
F2. Financiamiento con Fuente de Pago de Transferencias Federales Etiquetadas	0.00	0.00	0.00
<b>G. Amortización de la Deuda (G = G1 + G2)</b>	<b>0.00</b>	<b>0.00</b>	<b>0.00</b>
G1. Amortización de la Deuda Pública con Gasto No Etiquetado	0.00	0.00	0.00
G2. Amortización de la Deuda Pública con Gasto Etiquetado	0.00	0.00	0.00
<b>A3. Financiamiento Neto (A3 = F - G)</b>	<b>0.00</b>	<b>0.00</b>	<b>0.00</b>

Concepto	Estimado / Aprobado	Devengado	Recaudado / Pagado
A1. Ingresos de Libre Disposición	264,587,595.00	182,984,237.45	182,984,237.45
<b>A3.1 Financiamiento Neto con Fuente de Pago de Ingresos de Libre Disposición (A3.1 = F1 - G1)</b>	<b>0.00</b>	<b>0.00</b>	<b>0.00</b>
F1. Financiamiento con Fuente de Pago de Ingresos de Libre Disposición	0.00	0.00	0.00
G1. Amortización de la Deuda Pública con Gasto No Etiquetado	0.00	0.00	0.00
B1. Gasto No Etiquetado (sin incluir Amortización de la Deuda Pública)	264,587,595.00	172,263,774.62	163,979,956.05
C1. Remanentes de Ingresos de Libre Disposición aplicados en el periodo	0.00	0.00	0.00
<b>V. Balance Presupuestario de Recursos Disponibles (V = A1 + A3.1 - B1 + C1)</b>	<b>0.00</b>	<b>10,720,462.83</b>	<b>19,004,281.40</b>
<b>VI. Balance Presupuestario de Recursos Disponibles sin Financiamiento Neto (VI = V - A3.1)</b>	<b>0.00</b>	<b>10,720,462.83</b>	<b>19,004,281.40</b>

Concepto	Estimado / Aprobado	Devengado	Recaudado / Pagado
A2. Transferencias Federales Etiquetadas	258,936,595.00	136,232,205.00	136,232,205.00
<b>A3.2 Financiamiento Neto con Fuente de Pago de Transferencias Federales Etiquetadas (A3.2 = F2 - G2)</b>	<b>0.00</b>	<b>0.00</b>	<b>0.00</b>
F2. Financiamiento con Fuente de Pago de Transferencias Federales Etiquetadas	0.00	0.00	0.00
G2. Amortización de la Deuda Pública con Gasto Etiquetado	0.00	0.00	0.00
B2. Gasto Etiquetado (sin incluir Amortización de la Deuda Pública)	258,936,595.00	125,920,032.24	117,951,278.37
C2. Remanentes de Transferencias Federales Etiquetadas aplicados en el periodo	0.00	0.00	0.00
<b>VII. Balance Presupuestario de Recursos Etiquetados (VII = A2 + A3.2 - B2 + C2)</b>	<b>0.00</b>	<b>10,312,172.76</b>	<b>18,280,926.63</b>
<b>VIII. Balance Presupuestario de Recursos Etiquetados sin Financiamiento Neto (VIII = VII - A3.2)</b>	<b>0.00</b>	<b>10,312,172.76</b>	<b>18,280,926.63</b>



**COLEGIO DE ESTUDIOS CIENTÍFICOS Y TECNOLÓGICOS DEL ESTADO DE TABASCO**

**Estado Analítico de Ingresos Detallado - LDF**

**Del 01 de enero al 30 de junio de 2024**

**(PESOS)**

Concepto (c)	Ingreso					Diferencia (e)
	Estimado (d)	Ampliaciones/ (Reducciones)	Modificado	Devengado	Recaudado	
<b>Ingresos de Libre Disposición</b>	<b>264,587,595.00</b>	<b>80,963,949.00</b>	<b>345,551,544.00</b>	<b>182,984,237.45</b>	<b>182,984,237.45</b>	<b>-81,603,357.55</b>
A. Impuestos	0.00	0.00	0.00	0.00	0.00	0.00
B. Cuotas y Aportaciones de Seguridad Social	0.00	0.00	0.00	0.00	0.00	0.00
C. Contribuciones de Mejoras	0.00	0.00	0.00	0.00	0.00	0.00
D. Derechos	5,651,000.00	-94,100.00	5,556,900.00	3,377,073.95	3,377,073.95	-2,273,926.05
E. Productos	0.00	0.00	0.00	0.00	0.00	0.00
F. Aprovechamientos	0.00	94,100.00	94,100.00	94,100.00	94,100.00	94,100.00
G. Ingresos por Ventas de Bienes y Prestación de Servicios	0.00	0.00	0.00	0.00	0.00	0.00
H. Participaciones (H=h1+h2+h3+h4+h5+h6+h7+h8+h9+h10+h11)	0.00	0.00	0.00	0.00	0.00	0.00
h1) Fondo General de Participaciones	0.00	0.00	0.00	0.00	0.00	0.00
h2) Fondo de Fomento Municipal	0.00	0.00	0.00	0.00	0.00	0.00
h3) Fondo de Fiscalización y Recaudación	0.00	0.00	0.00	0.00	0.00	0.00
h4) Fondo de Compensación	0.00	0.00	0.00	0.00	0.00	0.00
h5) Fondo de Extracción de Hidrocarburos	0.00	0.00	0.00	0.00	0.00	0.00
h6) Impuesto Especial Sobre Producción y Servicios	0.00	0.00	0.00	0.00	0.00	0.00
h7) 0.136% de la Recaudación Federal Participable	0.00	0.00	0.00	0.00	0.00	0.00
h8) 3.17% Sobre Extracción de Petróleo	0.00	0.00	0.00	0.00	0.00	0.00
h9) Gasolinas y Diésel	0.00	0.00	0.00	0.00	0.00	0.00
h10) Fondo del Impuesto Sobre la Renta	0.00	0.00	0.00	0.00	0.00	0.00
h11) Fondo de Estabilización de los Ingresos de las Entidades Federativas	0.00	0.00	0.00	0.00	0.00	0.00
I. Incentivos Derivados de la Colaboración Fiscal (I=i1+i2+i3+i4+i5)	0.00	0.00	0.00	0.00	0.00	0.00
i1) Tenencia o Uso de Vehículos	0.00	0.00	0.00	0.00	0.00	0.00
i2) Fondo de Compensación ISAN	0.00	0.00	0.00	0.00	0.00	0.00
i3) Impuesto Sobre Automóviles Nuevos	0.00	0.00	0.00	0.00	0.00	0.00
i4) Fondo de Compensación de Repecos-Intermedios	0.00	0.00	0.00	0.00	0.00	0.00
i5) Otros Incentivos Económicos	0.00	0.00	0.00	0.00	0.00	0.00
J. Transferencias y Asignaciones	258,936,595.00	80,963,949.00	339,900,544.00	179,513,063.50	179,513,063.50	-79,423,531.50
K. Convenios	0.00	0.00	0.00	0.00	0.00	0.00
k1) Otros Convenios y Subsidios	0.00	0.00	0.00	0.00	0.00	0.00
L. Otros Ingresos de Libre Disposición (L=l1+l2)	0.00	0.00	0.00	0.00	0.00	0.00
l1) Participaciones en Ingresos Locales	0.00	0.00	0.00	0.00	0.00	0.00
l2) Otros Ingresos de Libre Disposición	0.00	0.00	0.00	0.00	0.00	0.00
<b>I. Total de Ingresos de Libre Disposición (I=A+B+C+D+E+F+G+H+I+J+K+L)</b>	<b>264,587,595.00</b>	<b>80,963,949.00</b>	<b>345,551,544.00</b>	<b>182,984,237.45</b>	<b>182,984,237.45</b>	<b>-81,603,357.55</b>
<b>Ingresos Excedentes de Ingresos de Libre Disposición</b>	<b>0.00</b>	<b>0.00</b>	<b>0.00</b>	<b>0.00</b>	<b>0.00</b>	<b>0.00</b>
<b>Transferencias Federales Etiquetadas</b>	<b>258,936,595.00</b>	<b>37,479,715.00</b>	<b>296,416,310.00</b>	<b>136,232,205.00</b>	<b>136,232,205.00</b>	<b>-122,704,390.00</b>
A. Aportaciones (A=a1+a2+a3+a4+a5+a6+a7+a8)	0.00	0.00	0.00	0.00	0.00	0.00
a1) Fondo de Aportaciones para la Nómina Educativa y Gasto Operativo	0.00	0.00	0.00	0.00	0.00	0.00
a2) Fondo de Aportaciones para los Servicios de Salud	0.00	0.00	0.00	0.00	0.00	0.00
a3) Fondo de Aportaciones para la Infraestructura Social	0.00	0.00	0.00	0.00	0.00	0.00
a4) Fondo de Aportaciones para el Fortalecimiento de los Municipios y de las Demarcaciones Territoriales del Distrito Federal	0.00	0.00	0.00	0.00	0.00	0.00
a5) Fondo de Aportaciones Múltiples	0.00	0.00	0.00	0.00	0.00	0.00
a6) Fondo de Aportaciones para la Educación Tecnológica y de Adultos	0.00	0.00	0.00	0.00	0.00	0.00
a7) Fondo de Aportaciones para la Seguridad Pública de los Estados y del Distrito Federal	0.00	0.00	0.00	0.00	0.00	0.00
a8) Fondo de Aportaciones para el Fortalecimiento de las Entidades Federativas	0.00	0.00	0.00	0.00	0.00	0.00
B. Convenios (B=b1+b2+b3+b4)	0.00	0.00	0.00	0.00	0.00	0.00
b1) Convenios de Protección Social en Salud	0.00	0.00	0.00	0.00	0.00	0.00
b2) Convenios de Descentralización	0.00	0.00	0.00	0.00	0.00	0.00
b3) Convenios de Reasignación	0.00	0.00	0.00	0.00	0.00	0.00
b4) Otros Convenios y Subsidios	0.00	0.00	0.00	0.00	0.00	0.00
C. Fondos Distintos de Aportaciones (C=c1+c2)	0.00	0.00	0.00	0.00	0.00	0.00
c1) Fondo para Entidades Federativas y Municipios Productores de Hidrocarburos	0.00	0.00	0.00	0.00	0.00	0.00
c2) Fondo Minero	0.00	0.00	0.00	0.00	0.00	0.00
D. Transferencias, Asignaciones, Subsidios y Subvenciones, y Pensiones y Jubilaciones	258,936,595.00	37,479,715.00	296,416,310.00	136,232,205.00	136,232,205.00	-122,704,390.00
E. Otras Transferencias Federales Etiquetadas	0.00	0.00	0.00	0.00	0.00	0.00
<b>II. Total de Transferencias Federales Etiquetadas (II = A + B + C + D + E)</b>	<b>258,936,595.00</b>	<b>37,479,715.00</b>	<b>296,416,310.00</b>	<b>136,232,205.00</b>	<b>136,232,205.00</b>	<b>-122,704,390.00</b>
<b>III. Ingresos Derivados de Financiamientos (III = A)</b>	<b>0.00</b>	<b>0.00</b>	<b>0.00</b>	<b>0.00</b>	<b>0.00</b>	<b>0.00</b>
A. Ingresos Derivados de Financiamientos	0.00	0.00	0.00	0.00	0.00	0.00
<b>IV. Total de Ingresos (IV = I + II + III)</b>	<b>523,524,190.00</b>	<b>118,443,664.00</b>	<b>641,967,854.00</b>	<b>319,216,442.45</b>	<b>319,216,442.45</b>	<b>-204,307,747.55</b>
<b>Datos Informativos</b>	<b>0.00</b>	<b>0.00</b>	<b>0.00</b>	<b>0.00</b>	<b>0.00</b>	<b>0.00</b>
1. Ingresos Derivados de Financiamientos con Fuente de Pago de Ingresos de Libre Disposición	0.00	0.00	0.00	0.00	0.00	0.00
2. Ingresos Derivados de Financiamientos con Fuente de Pago de Transferencias Federales Etiquetadas	0.00	0.00	0.00	0.00	0.00	0.00
3. Ingresos Derivados de Financiamientos (3 = 1 + 2)	0.00	0.00	0.00	0.00	0.00	0.00



**COLEGIO DE ESTUDIOS CIENTÍFICOS Y TECNOLÓGICOS DEL ESTADO DE TABASCO**

**Estado Análítico del Ejercicio del Presupuesto de Egresos Detallado - LDF**

**Clasificación por Objeto del Gasto (Capítulo y Concepto)**

**Del 01 de enero al 30 de junio de 2024**

**(PESOS)**

Concepto (c)	Egresos					Subejercicio (e)
	Aprobado (d)	Ampliaciones/ (Reducciones)	Modificado	Devengado	Pagado	
<b>I. Gasto No Etiquetado (I=A+B+C+D+E+F+G+H+I)</b>	<b>264,587,595.00</b>	<b>81,642,182.96</b>	<b>346,229,777.96</b>	<b>172,263,774.62</b>	<b>163,979,956.05</b>	<b>173,966,003.34</b>
<b>A. Servicios Personales (A=a1+a2+a3+a4+a5+a6+a7)</b>	<b>244,231,214.00</b>	<b>37,479,715.00</b>	<b>281,710,929.00</b>	<b>119,673,888.88</b>	<b>112,216,402.66</b>	<b>162,037,040.12</b>
a1) Remuneraciones al Personal de Carácter Permanente	113,699,883.75	47,040,424.70	160,740,308.45	68,889,757.93	68,889,757.93	91,850,550.52
a2) Remuneraciones al Personal de Carácter Transitorio	0.00	0.00	0.00	0.00	0.00	0.00
a3) Remuneraciones Adicionales y Especiales	39,556,000.00	9,947,923.07	49,503,923.07	31,282,289.47	31,282,289.47	18,221,633.60
a4) Seguridad Social	73,123,613.70	-18,504,414.83	54,619,198.87	12,295,695.95	4,843,209.73	42,323,502.92
a5) Otras Prestaciones Sociales y Económicas	15,828,698.32	-1,164,004.61	14,664,693.71	7,042,906.16	7,037,906.16	7,621,787.55
a6) Previsiones	0.00	0.00	0.00	0.00	0.00	0.00
a7) Pago de Estímulos a Servidores Públicos	2,023,018.23	159,786.67	2,182,804.90	163,239.37	163,239.37	2,019,565.53
<b>B. Materiales y Suministros (B=b1+b2+b3+b4+b5+b6+b7+b8+b9)</b>	<b>3,654,324.00</b>	<b>150,000.00</b>	<b>3,804,324.00</b>	<b>1,945,257.73</b>	<b>1,424,914.82</b>	<b>1,859,066.27</b>
b1) Materiales de Administración, Emisión de Documentos y Artículos Oficiales	1,760,630.46	586,620.09	2,347,250.55	1,332,690.01	1,099,207.53	1,014,560.54
b2) Alimentos y Utensilios	422,876.13	10,615.60	433,491.73	205,999.07	188,847.51	227,492.66
b3) Materias Primas y Materiales de Producción y Comercialización	0.00	0.00	0.00	0.00	0.00	0.00
b4) Materiales y Artículos de Construcción y de Reparación	688,756.96	-7,031.10	681,725.86	323,548.45	53,839.58	358,177.41
b5) Productos Químicos, Farmacéuticos y de Laboratorio	253,202.35	-243,102.35	10,100.00	0.00	0.00	10,100.00
b6) Combustibles, Lubricantes y Aditivos	60,000.00	49,984.40	109,984.40	49,984.40	49,984.40	60,000.00
b7) Vestuario, Blancos, Prendas de Protección y Artículos Deportivos	195,735.88	-103,823.72	91,912.16	0.00	0.00	91,912.16
b8) Materiales y Suministros Para Seguridad	0.00	0.00	0.00	0.00	0.00	0.00
b9) Herramientas, Refacciones y Accesorios Menores	273,122.22	-143,262.92	129,859.30	33,035.80	33,035.80	96,823.50
<b>C. Servicios Generales (C=c1+c2+c3+c4+c5+c6+c7+c8+c9)</b>	<b>16,702,057.00</b>	<b>528,233.96</b>	<b>17,230,290.96</b>	<b>7,160,394.01</b>	<b>6,854,404.57</b>	<b>10,069,896.95</b>
c1) Servicios Básicos	2,718,637.00	261.86	2,718,898.86	613,461.85	613,461.85	2,105,437.01
c2) Servicios de Arrendamiento	812.00	0.00	812.00	480.00	480.00	332.00
c3) Servicios Profesionales, Científicos, Técnicos y Otros Servicios	1,533,707.14	-82,792.27	1,450,914.87	482,366.36	482,366.36	968,548.51
c4) Servicios Financieros, Bancarios y Comerciales	52,724.68	309.89	53,034.57	25,896.22	25,896.22	27,138.35
c5) Servicios de Instalación, Reparación, Mantenimiento y Conservación	2,369,033.78	638,089.67	3,007,123.45	1,115,330.33	809,340.89	1,891,793.12
c6) Servicios de Comunicación Social y Publicidad	0.00	0.00	0.00	0.00	0.00	0.00
c7) Servicios de Traslado y Viáticos	285,205.80	-8,613.19	276,592.61	224.00	224.00	276,368.61
c8) Servicios Oficiales	593,910.35	-99,504.00	494,406.35	12,010.00	12,010.00	482,396.35
c9) Otros Servicios Generales	9,148,026.25	80,482.00	9,228,508.25	4,910,625.25	4,910,625.25	4,317,883.00
<b>D. Transferencias, Asignaciones, Subsidios y Otras Ayudas (D=d1+d2+d3+d4+d5+d6+d7+d8+d9)</b>	<b>0.00</b>	<b>43,484,234.00</b>	<b>43,484,234.00</b>	<b>43,484,234.00</b>	<b>43,484,234.00</b>	<b>0.00</b>
d1) Transferencias Internas y Asignaciones al Sector Público	0.00	0.00	0.00	0.00	0.00	0.00
d2) Transferencias al Resto del Sector Público	0.00	0.00	0.00	0.00	0.00	0.00
d3) Subsidios y Subvenciones	0.00	43,484,234.00	43,484,234.00	43,484,234.00	43,484,234.00	0.00
d4) Ayudas Sociales	0.00	0.00	0.00	0.00	0.00	0.00
d5) Pensiones y Jubilaciones	0.00	0.00	0.00	0.00	0.00	0.00
d6) Transferencias a Fideicomisos, Mandatos y Otros Análogos	0.00	0.00	0.00	0.00	0.00	0.00
d7) Transferencias a la Seguridad Social	0.00	0.00	0.00	0.00	0.00	0.00
d8) Donativos	0.00	0.00	0.00	0.00	0.00	0.00
d9) Transferencias al Exterior	0.00	0.00	0.00	0.00	0.00	0.00
<b>E. Bienes Muebles, Inmuebles e Intangibles (E=e1+e2+e3+e4+e5+e6+e7+e8+e9)</b>	<b>0.00</b>	<b>0.00</b>	<b>0.00</b>	<b>0.00</b>	<b>0.00</b>	<b>0.00</b>
e1) Mobiliario y Equipo de Administración	0.00	0.00	0.00	0.00	0.00	0.00
e2) Mobiliario y Equipo Educativo y Recreativo	0.00	0.00	0.00	0.00	0.00	0.00
e3) Equipo e Instrumental Médico y de Laboratorio	0.00	0.00	0.00	0.00	0.00	0.00
e4) Vehículos y Equipo de Transporte	0.00	0.00	0.00	0.00	0.00	0.00
e5) Equipo de Defensa y Seguridad	0.00	0.00	0.00	0.00	0.00	0.00
e6) Maquinaria, Otros Equipos y Herramientas	0.00	0.00	0.00	0.00	0.00	0.00
e7) Activos Biológicos	0.00	0.00	0.00	0.00	0.00	0.00
e8) Bienes Inmuebles	0.00	0.00	0.00	0.00	0.00	0.00
e9) Activos Intangibles	0.00	0.00	0.00	0.00	0.00	0.00
<b>F. Inversión Pública (F=f1+f2+f3)</b>	<b>0.00</b>	<b>0.00</b>	<b>0.00</b>	<b>0.00</b>	<b>0.00</b>	<b>0.00</b>
f1) Obra Pública en Bienes de Dominio Público	0.00	0.00	0.00	0.00	0.00	0.00
f2) Obra Pública en Bienes Propios	0.00	0.00	0.00	0.00	0.00	0.00
f3) Proyectos Productivos y Acciones de Fomento	0.00	0.00	0.00	0.00	0.00	0.00
<b>G. Inversiones Financieras y Otras Provisiones (G=g1+g2+g3+g4+g5+g6+g7)</b>	<b>0.00</b>	<b>0.00</b>	<b>0.00</b>	<b>0.00</b>	<b>0.00</b>	<b>0.00</b>
g1) Inversiones Para el Fomento de Actividades Productivas	0.00	0.00	0.00	0.00	0.00	0.00
g2) Acciones y Participaciones de Capital	0.00	0.00	0.00	0.00	0.00	0.00
g3) Compra de Títulos y Valores	0.00	0.00	0.00	0.00	0.00	0.00
g4) Concesión de Préstamos	0.00	0.00	0.00	0.00	0.00	0.00
g5) Inversiones en Fideicomisos, Mandatos y Otros Análogos	0.00	0.00	0.00	0.00	0.00	0.00
Fidelcomiso de Desastres Naturales (Informativo)	0.00	0.00	0.00	0.00	0.00	0.00
g6) Otras Inversiones Financieras	0.00	0.00	0.00	0.00	0.00	0.00
g7) Provisiones para Contingencias y Otras Erogaciones Especiales	0.00	0.00	0.00	0.00	0.00	0.00
<b>H. Participaciones y Aportaciones (H=h1+h2+h3)</b>	<b>0.00</b>	<b>0.00</b>	<b>0.00</b>	<b>0.00</b>	<b>0.00</b>	<b>0.00</b>
h1) Participaciones	0.00	0.00	0.00	0.00	0.00	0.00
h2) Aportaciones	0.00	0.00	0.00	0.00	0.00	0.00
h3) Convenios	0.00	0.00	0.00	0.00	0.00	0.00
<b>I. Deuda Pública (I=i1+i2+i3+i4+i5+i6+i7)</b>	<b>0.00</b>	<b>0.00</b>	<b>0.00</b>	<b>0.00</b>	<b>0.00</b>	<b>0.00</b>
i1) Amortización de la Deuda Pública	0.00	0.00	0.00	0.00	0.00	0.00
i2) Intereses de la Deuda Pública	0.00	0.00	0.00	0.00	0.00	0.00
i3) Comisiones de la Deuda Pública	0.00	0.00	0.00	0.00	0.00	0.00
i4) Gastos de la Deuda Pública	0.00	0.00	0.00	0.00	0.00	0.00
i5) Costo por Coberturas	0.00	0.00	0.00	0.00	0.00	0.00
i6) Apoyos Financieros	0.00	0.00	0.00	0.00	0.00	0.00
i7) Adeudos de Ejercicios Fiscales Anteriores (ADEFAS)	0.00	0.00	0.00	0.00	0.00	0.00
<b>II. Gasto Etiquetado II=A+B+C+D+E+F+G+H+I)</b>	<b>258,936,595.00</b>	<b>24,957,401.00</b>	<b>283,893,996.00</b>	<b>125,920,032.24</b>	<b>117,951,278.37</b>	<b>157,973,963.76</b>
<b>A. Servicios Personales (A=a1+a2+a3+a4+a5+a6+a7)</b>	<b>244,231,214.00</b>	<b>24,957,401.00</b>	<b>269,188,615.00</b>	<b>119,673,888.95</b>	<b>112,216,402.73</b>	<b>149,514,726.05</b>
a1) Remuneraciones al Personal de Carácter Permanente	149,310,261.07	10,639,533.94	159,949,795.01	68,889,758.02	68,889,758.02	91,060,036.99
a2) Remuneraciones al Personal de Carácter Transitorio	0.00	0.00	0.00	0.00	0.00	0.00
a3) Remuneraciones Adicionales y Especiales	51,397,030.00	14,147,289.44	65,544,319.44	31,282,289.44	31,282,289.44	34,262,030.00



**COLEGIO DE ESTUDIOS CIENTÍFICOS Y TECNOLÓGICOS DEL ESTADO DE TABASCO**

**Estado Análítico del Ejercicio del Presupuesto de Egresos Detallado - LDF**

**Clasificación por Objeto del Gasto (Capítulo y Concepto)**

**Del 01 de enero al 30 de junio de 2024**

**(PESOS)**

Concepto (c)	Egresos					Subejercicio (e)
	Aprobado (d)	Ampliaciones/ (Reducciones)	Modificado	Devengado	Pagado	
a4) Seguridad Social	25,630,249.20	287,363.26	25,917,612.46	12,295,695.94	4,843,209.72	13,621,916.52
a5) Otras Prestaciones Sociales y Económicas	15,870,655.50	-1,995,312.58	13,875,342.92	7,042,906.14	7,037,906.14	6,832,436.78
a6) Previsiones	0.00	0.00	0.00	0.00	0.00	0.00
a7) Pago de Estímulos a Servidores Públicos	2,023,018.23	1,878,526.94	3,901,545.17	163,239.41	163,239.41	3,738,305.76
<b>B. Materiales y Suministros (B=b1+b2+b3+b4+b5+b6+b7+b8+b9)</b>	<b>4,035,097.00</b>	<b>0.00</b>	<b>4,035,097.00</b>	<b>1,600,780.64</b>	<b>1,220,929.13</b>	<b>2,434,316.36</b>
b1) Materiales de Administración, Emisión de Documentos y Artículos Oficiales	1,561,046.96	261,882.87	1,822,929.83	1,006,451.63	646,125.24	816,478.20
b2) Alimentos y Utensilios	118,023.52	-81,212.97	36,810.55	7,810.55	7,810.55	29,000.00
b3) Materias Primas y Materiales de Producción y Comercialización	0.00	0.00	0.00	0.00	0.00	0.00
b4) Materiales y Artículos de Construcción y de Reparación	882,465.42	-48,309.26	834,156.16	213,210.63	213,210.63	620,945.53
b5) Productos Químicos, Farmacéuticos y de Laboratorio	90,107.84	-6,300.00	83,807.84	0.00	0.00	83,807.84
b6) Combustibles, Lubricantes y Aditivos	810,000.00	83.24	810,083.24	320,002.12	320,002.12	490,081.12
b7) Vestuario, Blancos, Prendas de Protección y Artículos Deportivos	158,116.76	-110.50	158,006.26	47,352.59	33,780.59	110,653.67
b8) Materiales y Suministros Para Seguridad	0.00	0.00	0.00	0.00	0.00	0.00
b9) Herramientas, Refacciones y Accesorios Menores	415,336.50	-126,033.38	289,303.12	5,953.12	0.00	283,350.00
<b>C. Servicios Generales (C=c1+c2+c3+c4+c5+c6+c7+c8+c9)</b>	<b>10,670,284.00</b>	<b>0.00</b>	<b>10,670,284.00</b>	<b>4,645,362.65</b>	<b>4,513,946.51</b>	<b>6,024,921.35</b>
c1) Servicios Básicos	6,761,433.82	-167,353.96	6,594,079.86	2,795,488.88	2,753,693.18	3,798,590.98
c2) Servicios de Arrendamiento	1,424,600.00	70,125.19	1,494,725.19	673,025.19	673,025.19	821,700.00
c3) Servicios Profesionales, Científicos, Técnicos y Otros Servicios	764,512.00	255,601.88	1,020,113.88	629,241.51	629,241.51	390,872.37
c4) Servicios Financieros, Bancarios y Comerciales	150,000.00	0.00	150,000.00	0.00	0.00	150,000.00
c5) Servicios de Instalación, Reparación, Mantenimiento y Conservación	593,855.00	-188,076.56	405,778.44	89,620.44	0.00	316,158.00
c6) Servicios de Comunicación Social y Publicidad	348,000.00	0.00	348,000.00	174,000.00	174,000.00	174,000.00
c7) Servicios de Traslado y Viáticos	275,000.00	38,840.05	313,840.05	140,240.05	140,240.05	173,600.00
c8) Servicios Oficiales	337,883.18	-13,895.60	323,987.58	123,987.58	123,987.58	200,000.00
c9) Otros Servicios Generales	15,000.00	4,759.00	19,759.00	19,759.00	19,759.00	0.00
<b>D. Transferencias, Asignaciones, Subsidios y Otras Ayudas (D=d1+d2+d3+d4+d5+d6+d7+d8+d9)</b>	<b>0.00</b>	<b>0.00</b>	<b>0.00</b>	<b>0.00</b>	<b>0.00</b>	<b>0.00</b>
d1) Transferencias Internas y Asignaciones al Sector Público	0.00	0.00	0.00	0.00	0.00	0.00
d2) Transferencias al Resto del Sector Público	0.00	0.00	0.00	0.00	0.00	0.00
d3) Subsidios y Subvenciones	0.00	0.00	0.00	0.00	0.00	0.00
d4) Ayudas Sociales	0.00	0.00	0.00	0.00	0.00	0.00
d5) Pensiones y Jubilaciones	0.00	0.00	0.00	0.00	0.00	0.00
d6) Transferencias a Fideicomisos, Mandatos y Otros Análogos	0.00	0.00	0.00	0.00	0.00	0.00
d7) Transferencias a la Seguridad Social	0.00	0.00	0.00	0.00	0.00	0.00
d8) Donativos	0.00	0.00	0.00	0.00	0.00	0.00
d9) Transferencias al Exterior	0.00	0.00	0.00	0.00	0.00	0.00
<b>E. Bienes Muebles, Inmuebles e Intangibles (E=e1+e2+e3+e4+e5+e6+e7+e8+e9)</b>	<b>0.00</b>	<b>0.00</b>	<b>0.00</b>	<b>0.00</b>	<b>0.00</b>	<b>0.00</b>
e1) Mobiliario y Equipo de Administración	0.00	0.00	0.00	0.00	0.00	0.00
e2) Mobiliario y Equipo Educativo y Recreativo	0.00	0.00	0.00	0.00	0.00	0.00
e3) Equipo e Instrumental Médico y de Laboratorio	0.00	0.00	0.00	0.00	0.00	0.00
e4) Vehículos y Equipo de Transporte	0.00	0.00	0.00	0.00	0.00	0.00
e5) Equipo de Defensa y Seguridad	0.00	0.00	0.00	0.00	0.00	0.00
e6) Maquinaria, Otros Equipos y Herramientas	0.00	0.00	0.00	0.00	0.00	0.00
e7) Activos Biológicos	0.00	0.00	0.00	0.00	0.00	0.00
e8) Bienes Inmuebles	0.00	0.00	0.00	0.00	0.00	0.00
e9) Activos Intangibles	0.00	0.00	0.00	0.00	0.00	0.00
<b>F. Inversión Pública (F=f1+f2+f3)</b>	<b>0.00</b>	<b>0.00</b>	<b>0.00</b>	<b>0.00</b>	<b>0.00</b>	<b>0.00</b>
f1) Obra Pública en Bienes de Dominio Público	0.00	0.00	0.00	0.00	0.00	0.00
f2) Obra Pública en Bienes Propios	0.00	0.00	0.00	0.00	0.00	0.00
f3) Proyectos Productivos y Acciones de Fomento	0.00	0.00	0.00	0.00	0.00	0.00
<b>G. Inversiones Financieras y Otras Provisiones (G=g1+g2+g3+g4+g5+g6+g7)</b>	<b>0.00</b>	<b>0.00</b>	<b>0.00</b>	<b>0.00</b>	<b>0.00</b>	<b>0.00</b>
g1) Inversiones Para el Fomento de Actividades Productivas	0.00	0.00	0.00	0.00	0.00	0.00
g2) Acciones y Participaciones de Capital	0.00	0.00	0.00	0.00	0.00	0.00
g3) Compra de Títulos y Valores	0.00	0.00	0.00	0.00	0.00	0.00
g4) Concesión de Préstamos	0.00	0.00	0.00	0.00	0.00	0.00
g5) Inversiones en Fideicomisos, Mandatos y Otros Análogos	0.00	0.00	0.00	0.00	0.00	0.00
Fideicomiso de Desastres Naturales (Informativo)	0.00	0.00	0.00	0.00	0.00	0.00
g6) Otras Inversiones Financieras	0.00	0.00	0.00	0.00	0.00	0.00
g7) Provisiones para Contingencias y Otras Erogaciones Especiales	0.00	0.00	0.00	0.00	0.00	0.00
<b>H. Participaciones y Aportaciones (H=h1+h2+h3)</b>	<b>0.00</b>	<b>0.00</b>	<b>0.00</b>	<b>0.00</b>	<b>0.00</b>	<b>0.00</b>
h1) Participaciones	0.00	0.00	0.00	0.00	0.00	0.00
h2) Aportaciones	0.00	0.00	0.00	0.00	0.00	0.00
h3) Convenios	0.00	0.00	0.00	0.00	0.00	0.00
<b>I. Deuda Pública (I=i1+i2+i3+i4+i5+i6+i7)</b>	<b>0.00</b>	<b>0.00</b>	<b>0.00</b>	<b>0.00</b>	<b>0.00</b>	<b>0.00</b>
i1) Amortización de la Deuda Pública	0.00	0.00	0.00	0.00	0.00	0.00
i2) Intereses de la Deuda Pública	0.00	0.00	0.00	0.00	0.00	0.00
i3) Comisiones de la Deuda Pública	0.00	0.00	0.00	0.00	0.00	0.00
i4) Gastos de la Deuda Pública	0.00	0.00	0.00	0.00	0.00	0.00
i5) Costo por Coberturas	0.00	0.00	0.00	0.00	0.00	0.00
i6) Apoyos Financieros	0.00	0.00	0.00	0.00	0.00	0.00
i7) Adeudos de Ejercicios Fiscales Anteriores (ADEFAS)	0.00	0.00	0.00	0.00	0.00	0.00
<b>III. Total de Egresos (III = I + II)</b>	<b>523,524,190.00</b>	<b>106,599,583.96</b>	<b>630,123,773.96</b>	<b>298,183,806.86</b>	<b>281,931,234.42</b>	<b>331,939,967.10</b>



**COLEGIO DE ESTUDIOS CIENTÍFICOS Y TECNOLÓGICOS DEL ESTADO DE TABASCO**

**Estado Analítico del Ejercicio del Presupuesto de Egresos Detallado - LDF**

**Clasificación Administrativa**

**Del 01 de enero al 30 de junio de 2024**

**(PESOS)**

Concepto (c)	Egresos					Subejercicio (e)
	Aprobado (d)	Ampliaciones/ (Reducciones)	Modificado	Devengado	Pagado	
<b>I. Gasto No Etiquetado (I=A+B+C)</b>	<b>264,587,595.00</b>	<b>81,642,182.96</b>	<b>346,229,777.96</b>	<b>172,263,774.62</b>	<b>163,979,956.05</b>	<b>173,966,003.34</b>
A. COLEGIO DE ESTUDIOS CIENTÍFICOS Y TECNOLÓGICOS DEL ESTADO DE TABASCO	0.00	0.00	0.00	0.00	0.00	0.00
B. DIRECCIÓN FINANCIERA	20,356,381.00	44,162,467.96	64,518,848.96	52,589,885.74	51,763,553.39	11,928,963.22
C. DIRECCIÓN GENERAL	244,231,214.00	37,479,715.00	281,710,929.00	119,673,888.88	112,216,402.66	162,037,040.12
<b>II. Gasto Etiquetado II=A+B+C)</b>	<b>258,936,595.00</b>	<b>24,957,401.00</b>	<b>283,893,996.00</b>	<b>125,920,032.24</b>	<b>117,951,278.37</b>	<b>157,973,963.76</b>
A. COLEGIO DE ESTUDIOS CIENTÍFICOS Y TECNOLÓGICOS DEL ESTADO DE TABASCO	0.00	0.00	0.00	0.00	0.00	0.00
B. DIRECCIÓN FINANCIERA	14,705,381.00	0.00	14,705,381.00	6,246,143.29	5,734,875.64	8,459,237.71
C. DIRECCIÓN GENERAL	244,231,214.00	24,957,401.00	269,188,615.00	119,673,888.95	112,216,402.73	149,514,726.05
<b>III. Total de Egresos (III = I + II)</b>	<b>523,524,190.00</b>	<b>106,599,583.96</b>	<b>630,123,773.96</b>	<b>298,183,806.86</b>	<b>281,931,234.42</b>	<b>331,939,967.10</b>

**COLEGIO DE ESTUDIOS CIENTÍFICOS Y TECNOLÓGICOS DEL ESTADO DE TABASCO**

**Estado Analfítico del Ejercicio del Presupuesto de Egresos Detallado - LDF**

**Clasificación Funcional (Finalidad y Función)**

**Del 01 de enero al 30 de junio de 2024**

**(PESOS)**

Concepto (c)	Egresos					Subejercicio (e)
	Aprobado (d)	Ampliaciones/ (Reducciones)	Modificado	Devengado	Pagado	
<b>I. Gasto No Etiquetado (I=A+B+C+D)</b>	<b>264,587,595.00</b>	<b>81,642,182.96</b>	<b>346,229,777.96</b>	<b>172,263,774.62</b>	<b>163,979,956.05</b>	<b>173,966,003.34</b>
<b>A. Gobierno (A=a1+a2+a3+a4+a5+a6+a7+a8)</b>	<b>0.00</b>	<b>0.00</b>	<b>0.00</b>	<b>0.00</b>	<b>0.00</b>	<b>0.00</b>
a1) Legislación	0.00	0.00	0.00	0.00	0.00	0.00
a2) Justicia	0.00	0.00	0.00	0.00	0.00	0.00
a3) Coordinación de la Política de Gobierno	0.00	0.00	0.00	0.00	0.00	0.00
a4) Relaciones Exteriores	0.00	0.00	0.00	0.00	0.00	0.00
a5) Asuntos Financieros y Hacendarios	0.00	0.00	0.00	0.00	0.00	0.00
a6) Seguridad Nacional	0.00	0.00	0.00	0.00	0.00	0.00
a7) Asuntos de Orden Público y de Seguridad Interior	0.00	0.00	0.00	0.00	0.00	0.00
a8) Otros Servicios Generales	0.00	0.00	0.00	0.00	0.00	0.00
<b>B. Desarrollo Social (B=b1+b2+b3+b4+b5+b6+b7)0</b>	<b>264,587,595.00</b>	<b>81,642,182.96</b>	<b>346,229,777.96</b>	<b>172,263,774.62</b>	<b>163,979,956.05</b>	<b>173,966,003.34</b>
b1) Protección Ambiental	0.00	0.00	0.00	0.00	0.00	0.00
b2) Vivienda y Servicios a la Comunidad	0.00	0.00	0.00	0.00	0.00	0.00
b3) Salud	0.00	0.00	0.00	0.00	0.00	0.00
b4) Recreación, Cultura y Otras Manifestaciones Sociales	0.00	0.00	0.00	0.00	0.00	0.00
b5) Educación	264,587,595.00	81,642,182.96	346,229,777.96	172,263,774.62	163,979,956.05	173,966,003.34
b6) Protección Social	0.00	0.00	0.00	0.00	0.00	0.00
b7) Otros Asuntos Sociales	0.00	0.00	0.00	0.00	0.00	0.00
<b>C. Desarrollo Económico (C=c1+c2+c3+c4+c5+c6+c7+c8+c9)0</b>	<b>0.00</b>	<b>0.00</b>	<b>0.00</b>	<b>0.00</b>	<b>0.00</b>	<b>0.00</b>
c1) Asuntos Económicos, Comerciales y Laborales en General	0.00	0.00	0.00	0.00	0.00	0.00
c2) Agropecuaria, Silvicultura, Pesca y Caza	0.00	0.00	0.00	0.00	0.00	0.00
c3) Combustibles y Energía	0.00	0.00	0.00	0.00	0.00	0.00
c4) Minería, Manufacturas y Construcción	0.00	0.00	0.00	0.00	0.00	0.00
c5) Transporte	0.00	0.00	0.00	0.00	0.00	0.00
c6) Comunicaciones	0.00	0.00	0.00	0.00	0.00	0.00
c7) Turismo	0.00	0.00	0.00	0.00	0.00	0.00
c8) Ciencia, Tecnología e Innovación	0.00	0.00	0.00	0.00	0.00	0.00
c9) Otras Industrias y Otros Asuntos Económicos	0.00	0.00	0.00	0.00	0.00	0.00
<b>D. Otras No Clasificadas en Funciones Anteriores (D=d1+d2+d3+d4)0</b>	<b>0.00</b>	<b>0.00</b>	<b>0.00</b>	<b>0.00</b>	<b>0.00</b>	<b>0.00</b>
d1) Transacciones de la Deuda Publica / Costo Financiero de la Deuda	0.00	0.00	0.00	0.00	0.00	0.00
d2) Transferencias, Participaciones y Aportaciones Entre Diferentes Niveles y Ordenes de Gobierno	0.00	0.00	0.00	0.00	0.00	0.00
d3) Saneamiento del Sistema Financiero	0.00	0.00	0.00	0.00	0.00	0.00
d4) Adeudos de Ejercicios Fiscales Anteriores	0.00	0.00	0.00	0.00	0.00	0.00
<b>II. Gasto Etiquetado (II=A+B+C+D)</b>	<b>258,936,595.00</b>	<b>24,957,401.00</b>	<b>283,893,996.00</b>	<b>125,920,032.24</b>	<b>117,951,278.37</b>	<b>157,973,963.76</b>
<b>A. Gobierno (A=a1+a2+a3+a4+a5+a6+a7+a8)</b>	<b>0.00</b>	<b>0.00</b>	<b>0.00</b>	<b>0.00</b>	<b>0.00</b>	<b>0.00</b>
a1) Legislación	0.00	0.00	0.00	0.00	0.00	0.00
a2) Justicia	0.00	0.00	0.00	0.00	0.00	0.00
a3) Coordinación de la Política de Gobierno	0.00	0.00	0.00	0.00	0.00	0.00
a4) Relaciones Exteriores	0.00	0.00	0.00	0.00	0.00	0.00
a5) Asuntos Financieros y Hacendarios	0.00	0.00	0.00	0.00	0.00	0.00
a6) Seguridad Nacional	0.00	0.00	0.00	0.00	0.00	0.00
a7) Asuntos de Orden Público y de Seguridad Interior	0.00	0.00	0.00	0.00	0.00	0.00
a8) Otros Servicios Generales	0.00	0.00	0.00	0.00	0.00	0.00
<b>B. Desarrollo Social (B=b1+b2+b3+b4+b5+b6+b7)0</b>	<b>258,936,595.00</b>	<b>24,957,401.00</b>	<b>283,893,996.00</b>	<b>125,920,032.24</b>	<b>117,951,278.37</b>	<b>157,973,963.76</b>
b1) Protección Ambiental	0.00	0.00	0.00	0.00	0.00	0.00
b2) Vivienda y Servicios a la Comunidad	0.00	0.00	0.00	0.00	0.00	0.00
b3) Salud	0.00	0.00	0.00	0.00	0.00	0.00
b4) Recreación, Cultura y Otras Manifestaciones Sociales	0.00	0.00	0.00	0.00	0.00	0.00
b5) Educación	258,936,595.00	24,957,401.00	283,893,996.00	125,920,032.24	117,951,278.37	157,973,963.76
b6) Protección Social	0.00	0.00	0.00	0.00	0.00	0.00
b7) Otros Asuntos Sociales	0.00	0.00	0.00	0.00	0.00	0.00
<b>C. Desarrollo Económico (C=c1+c2+c3+c4+c5+c6+c7+c8+c9)0</b>	<b>0.00</b>	<b>0.00</b>	<b>0.00</b>	<b>0.00</b>	<b>0.00</b>	<b>0.00</b>
c1) Asuntos Económicos, Comerciales y Laborales en General	0.00	0.00	0.00	0.00	0.00	0.00
c2) Agropecuaria, Silvicultura, Pesca y Caza	0.00	0.00	0.00	0.00	0.00	0.00
c3) Combustibles y Energía	0.00	0.00	0.00	0.00	0.00	0.00
c4) Minería, Manufacturas y Construcción	0.00	0.00	0.00	0.00	0.00	0.00
c5) Transporte	0.00	0.00	0.00	0.00	0.00	0.00
c6) Comunicaciones	0.00	0.00	0.00	0.00	0.00	0.00
c7) Turismo	0.00	0.00	0.00	0.00	0.00	0.00
c8) Ciencia, Tecnología e Innovación	0.00	0.00	0.00	0.00	0.00	0.00
c9) Otras Industrias y Otros Asuntos Económicos	0.00	0.00	0.00	0.00	0.00	0.00
<b>D. Otras No Clasificadas en Funciones Anteriores (D=d1+d2+d3+d4)0</b>	<b>0.00</b>	<b>0.00</b>	<b>0.00</b>	<b>0.00</b>	<b>0.00</b>	<b>0.00</b>
d1) Transacciones de la Deuda Publica / Costo Financiero de la Deuda	0.00	0.00	0.00	0.00	0.00	0.00
d2) Transferencias, Participaciones y Aportaciones Entre Diferentes Niveles y Ordenes de Gobierno	0.00	0.00	0.00	0.00	0.00	0.00
d3) Saneamiento del Sistema Financiero	0.00	0.00	0.00	0.00	0.00	0.00
d4) Adeudos de Ejercicios Fiscales Anteriores	0.00	0.00	0.00	0.00	0.00	0.00
<b>III. Total de Egresos (III = I + II)</b>	<b>523,524,190.00</b>	<b>106,599,583.96</b>	<b>630,123,773.96</b>	<b>298,183,806.86</b>	<b>281,931,234.42</b>	<b>331,939,967.10</b>

**COLEGIO DE ESTUDIOS CIENTÍFICOS Y TECNOLÓGICOS DEL ESTADO DE TABASCO**

**Estado Analítico del Ejercicio del Presupuesto de Egresos Detallado - LDF**

**Clasificación de Servicios Personales por Categoría**

**Del 01 de enero al 30 de junio de 2024**

**(PESOS)**

Concepto (c)	Egresos					Subejercicio (e)
	Aprobado (d)	Ampliaciones/ (Reducciones)	Modificado	Devengado	Pagado	
<b>I. Gasto No Etiquetado (I=A+B+C+D+E+F)</b>	<b>244,231,214.00</b>	<b>37,479,715.00</b>	<b>281,710,929.00</b>	<b>119,673,888.88</b>	<b>112,216,402.66</b>	<b>162,037,040.12</b>
A. Personal Administrativo y de Servicio Público	244,231,214.00	37,479,715.00	281,710,929.00	119,673,888.88	112,216,402.66	162,037,040.12
B. Magisterio	0.00	0.00	0.00	0.00	0.00	0.00
C. Servicios de Salud (C=c1+c2)	0.00	0.00	0.00	0.00	0.00	0.00
c1) Personal Administrativo	0.00	0.00	0.00	0.00	0.00	0.00
c2) Personal Médico, Paramédico y afín	0.00	0.00	0.00	0.00	0.00	0.00
D. Seguridad Pública	0.00	0.00	0.00	0.00	0.00	0.00
E. Gastos asociados a la implementación de nuevas leyes federales o reformas a las mismas (E = e1 + e2)	0.00	0.00	0.00	0.00	0.00	0.00
e1) Nombre del Programa o Ley 1	0.00	0.00	0.00	0.00	0.00	0.00
e2) Nombre del Programa o Ley 2	0.00	0.00	0.00	0.00	0.00	0.00
F. Sentencias laborales definitivas	0.00	0.00	0.00	0.00	0.00	0.00
<b>II. Gasto Etiquetado (II=A+B+C+D+E+F)</b>	<b>244,231,214.00</b>	<b>24,957,401.00</b>	<b>269,188,615.00</b>	<b>119,673,888.95</b>	<b>112,216,402.73</b>	<b>149,514,726.05</b>
A. Personal Administrativo y de Servicio Público	244,231,214.00	24,957,401.00	269,188,615.00	119,673,888.95	112,216,402.73	149,514,726.05
B. Magisterio	0.00	0.00	0.00	0.00	0.00	0.00
C. Servicios de Salud (C=c1+c2)	0.00	0.00	0.00	0.00	0.00	0.00
c1) Personal Administrativo	0.00	0.00	0.00	0.00	0.00	0.00
c2) Personal Médico, Paramédico y afín	0.00	0.00	0.00	0.00	0.00	0.00
D. Seguridad Pública	0.00	0.00	0.00	0.00	0.00	0.00
E. Gastos asociados a la implementación de nuevas leyes federales o reformas a las mismas (E = e1 + e2)	0.00	0.00	0.00	0.00	0.00	0.00
e1) Nombre del Programa o Ley 1	0.00	0.00	0.00	0.00	0.00	0.00
e2) Nombre del Programa o Ley 2	0.00	0.00	0.00	0.00	0.00	0.00
F. Sentencias laborales definitivas	0.00	0.00	0.00	0.00	0.00	0.00
<b>III. Total del Gasto en Servicios Personales (III = I + II)</b>	<b>488,462,428.00</b>	<b>62,437,116.00</b>	<b>550,899,544.00</b>	<b>239,347,777.83</b>	<b>224,432,805.39</b>	<b>311,551,766.17</b>





**CEDULA DE ANALISIS DE ANTIGÜEDAD DE SALDOS  
F-1**



HOJA 1 DE 1

DEPENDENCIA: COLEGIO DE ESTUDIOS CIENTIFICOS Y TECNOLOGICOS DE TABASCO  
 CIFRAS AL: 30 DE JUNIO DE 2024  
 RUBRO: ACTIVO CIRCULANTE

NUMERO	NOMBRE	CUENTA	SALDOS	DIAS DE ANTIGÜEDAD HASTA				MAS DE 120 DIAS
				10	30	60	90	
111	EFFECTIVO Y EQUIVALENTES		31,929,897.45	31,821,427.45	108,470.00	-	-	-
1.1.1.2	BANCOS/TESORERIA		31,924,756.02	31,816,286.02	108,470.00	-	-	-
1.1.1.2	DEPOSITOS EN GARANTIA 0113552616		108,470.00	-	-	-	-	-
1.1.1.2	Retenciones Resguardo 0119517979		4,309,615.60	-	-	-	-	-
1.1.1.2	Recursos Propios 2024 Nueva 0123386163		1,759,567.37	-	-	-	-	-
1.1.1.2	Concontradora 2024 Nueva 0123386198		248,098.13	-	-	-	-	-
1.1.1.2	Estatial 2024 Nueva 0123385833		11,189,755.88	-	-	-	-	-
1.1.1.2	Gastos de Operacion Estatal 2024 Nueva 0123386058		769,124.28	-	-	-	-	-
1.1.1.2	Federal 2024 Nueva 0123386023		11,929,081.27	-	-	-	-	-
1.1.1.2	Gastos de Operación Federal 2024 Nueva 0123386120		1,611,043.49	-	-	-	-	-
1.1.1.3	Bancos/Dependencias y Otros		5,141.43	-	-	-	-	-
1.1.1.3	EDDIE OLAN SOBERANES		5,141.43	-	-	-	-	-
1.1.2	Derechos a Recibir Efectivo o Equivalentes		28,288,440.83	28,288,440.83	-	-	-	-
1.1.2.3	Deudores Diversos por Cobrar a Corto Plazo		28,282,746.04	28,282,746.04	-	-	-	-
1.1.2.3	SECRETARIA DE FINANZAS PAGOS		28,279,146.04	28,279,146.04	-	-	-	-
1.1.2.3	EXTRAORDINARIOS		3,600.00	3,600.00	0	0	0	0.00
1.1.2.3	Sergio Perez Perez		3,600.00	3,600.00	0	0	0	0.00
1.1.2.5	DEUDORES POR ANTICIPOS DE LA TESORERIA A CORTO PLAZO		5,141.43	5,141.43	-	-	-	-
1.1.2.5	EDDIE OLAN SOBERANES		5,141.43	5,141.43	0	0	0	0
1.1.2.9	OTROS DERECHOS A RECIBIR EFFECTIVO O EQUIVALENTES A CORTO PLAZO		553.36	553.36	-	-	-	-
1.1.2.9	IMPUESTO ACREDITABLE(SUBSIDIO AL EMPLEO)		553.36	553.36	0	0	0.00	0.00
1.1.5	ALMACENES		1,395,671.37	1,395,671.37	-	-	-	-
1.1.5	Equipos menores de oficina		310,738.48	310,738.48	-	-	-	-
1.1.5	Material de limpieza		346,979.83	346,979.83	-	-	-	-
1.1.5	Material eléctrico y electrónico		32,677.20	32,677.20	-	-	-	-
1.1.5	Materiales y suministros para planteles educativos y bibliotecas		254,562.00	254,562.00	-	-	-	-
1.1.5	Materiales y útiles de oficina		361,912.38	361,912.38	-	-	-	-
1.1.5	Otros materiales y artículos de construcción y reparación		88,801.48	88,801.48	-	-	-	-
<b>TOTAL</b>			<b>61,614,009.65</b>	<b>61,505,539.65</b>	<b>108,470.00</b>	-	-	-

BAJO PROTESTA DE DECIR VERDAD

LCP EDDIE OLAN SOBERANES  
DIRECTOR FINANCIERO

VILLAHERMOSA, TABASCO A 30 DE JUNIO DE 2024



**CEDULA DE ANÁLISIS DE ANTIGÜEDAD DE SALDOS**  
**F-1**

HOJA 1 DE 2

DEPENDENCIA: COLEGIO DE ESTUDIOS CIENTÍFICOS Y TECNOLÓGICOS DE TABASCO  
CIFRAS AL: 30 DE JUNIO DE 2024  
RUBRO: PASIVO CIRCULANTE

NUMERO	CUENTA		SALDOS	DIAS DE ANTIGÜEDAD HASTA					MAS DE 120 DIAS
	NOMBRE	211		10	30	60	90	120	
211	CUENTAS POR PAGAR A CORTO PLAZO	34,551,354.80	34,182,560.70	199,905.48	0.06	-	-	168,898.56	-
2.1.1.1	SERVICIOS PERSONALES POR PAGAR A CORTO PLAZO	14,914,972.44	14,914,972.44	-	-	-	-	-	-
2.1.1.1	OTRAS PRESTACIONES SOCIALES Y ECONOMICAS	10,000.00	10,000.00	-	-	-	-	-	-
2.1.1.1	SEGURIDAD SOCIAL	14,904,972.44	14,904,972.44	-	-	-	-	-	-
2.1.1.2	PROVEEDORES POR PAGAR A CORTO PLAZO	1,337,600.00	1,337,600.00	-	-	-	-	-	-
2.1.1.2	ALPHA TECNOLOGIA & TICS SA DE CV	5,953.12	5,953.12	-	-	-	-	-	-
2.1.1.2	CARLOS MANUEL REYES CRUZ	62,210.80	62,210.80	-	-	-	-	-	-
2.1.1.2	COMERCIALIZADORA COMPUTEL DEL SURESTE S.A. DE C.V.	15,909.63	15,909.63	-	-	-	-	-	-
2.1.1.2	COMERCIALIZADORA Y SERVICIOS MÚLTIPLES A Y B S.A. DE C.V.	141,855.99	141,855.99	-	-	-	-	-	-
2.1.1.2	EMANUEL GARCIA HERNANDEZ	107,489.44	107,489.44	-	-	-	-	-	-
2.1.1.2	FERNANDO ROBERTO LEMUS MADRAZO	13,572.00	13,572.00	-	-	-	-	-	-
2.1.1.2	HAGA ESTRATEGICA SA DE CV	198,500.00	198,500.00	-	-	-	-	-	-
2.1.1.2	IVAN GUADALUPE GUILLERMO ARCOS	459,969.00	459,969.00	-	-	-	-	-	-
2.1.1.2	MA IMPRESORES, S.A. DE C.V.	10,423.76	10,423.76	-	-	-	-	-	-
2.1.1.2	OPERADORA EMPRESARIAL DEL GOLFO, S.A. DE C.V.	27,409.64	27,409.64	-	-	-	-	-	-
2.1.1.2	SANTANDREU S.A. DE C.V.	235,359.36	235,359.36	-	-	-	-	-	-
2.1.1.2	TELEFONOS DE MEXICO S.A.B. DE C.V.	41,795.70	41,795.70	-	-	-	-	-	-
2.1.1.2	TERESA DE JESUS VAZQUEZ ARCE	17,151.56	17,151.56	-	-	-	-	-	-
2.1.1.7	RETENCIONES Y CONTRIBUCIONES POR PAGAR A CORTO PLAZO	18,293,640.93	17,924,836.83	199,905.48	0.06	-	-	168,898.56	-
2.1.1.7	CAJA DE AHORRO STEMS	723,200.00	723,200.00	-	-	-	-	-	-
2.1.1.7	CAJA DE AHORRO STSC	123,800.00	123,800.00	-	-	-	-	-	-
2.1.1.7	CBIM S.A	4,000.00	4,000.00	-	-	-	-	-	-
2.1.1.7	CUOTA STEMS	129,825.52	129,825.52	-	-	-	-	-	-
2.1.1.7	CUOTA STSC	75,035.10	75,035.10	-	-	-	-	-	-
2.1.1.7	EXPEDIENTE CIVIL	226,584.71	57,686.15	-	-	-	-	-	-
2.1.1.7	FALTA	232,838.29	232,838.29	-	-	-	-	-	-
2.1.1.7	FINCRECE	477,082.37	477,082.37	-	-	-	-	-	-
2.1.1.7	FONACOT	1,009,421.88	1,009,421.88	-	-	-	-	-	-
2.1.1.7	GASTOS FUNERARIOS	60,410.00	60,410.00	-	-	-	-	-	-
2.1.1.7	GASTOS FUNERARIOS ISSET	3,226.86	3,226.86	-	-	-	-	-	-
2.1.1.7	Impuesto Sobre la Renta	4,260,969.46	4,260,969.46	-	-	-	-	-	-
2.1.1.7	ISR ASIMILADOS A SALARIOS	96,152.91	96,152.91	-	-	-	-	-	-
2.1.1.7	ISR POR ARRENDAMIENTO	6,686.05	6,686.05	-	-	-	-	-	-
2.1.1.7	ISR SERVICIO PROFESIONAL	6,465.58	6,465.58	-	-	-	-	-	-
2.1.1.7	PENSION ALIMENTICIA	233,041.24	46,287.33	186,753.91	0.06	-	-	-	-
2.1.1.7	PRESTAMO A CORTO PLAZO ISSET	234,744.18	234,744.18	-	-	-	-	-	-
2.1.1.7	PRESTAMO CAJA DE AHORRO STEMS	607,037.83	607,037.83	-	-	-	-	-	-
2.1.1.7	PRESTAMO FACTOR PARA TI	200,386.72	200,386.72	-	-	-	-	-	-

*[Handwritten signatures and initials in blue ink]*





CEDULA DE ANÁLISIS DE ANTIGÜEDAD DE SALDOS  
F-1

DEPENDENCIA: COLEGIO DE ESTUDIOS CIENTÍFICOS Y TECNOLÓGICOS DE TABASCO  
CIFRAS AL: 30 DE JUNIO DE 2024  
RUBRO: PASIVO CIRCULANTE

NUMERO	NOMBRE	CUENTA	SALDOS	DÍAS DE ANTIGÜEDAD HASTA					MAS DE 120 DIAS
				10	30	60	90	120	
2.1.1.7	PRESTAMO SITC		91,361.88	-	-	-	-	-	-
2.1.1.7	Retención 8% ISSET		1,626,827.73	-	-	-	-	-	-
2.1.1.7	Retención 16% ISSET		7,864,542.62	-	-	-	-	-	-
2.1.1.9	OTRAS CUENTAS POR PAGAR A CORTO PLAZO		5,141.43	-	-	-	-	-	-
2.1.1.9	GENERADOS		5,141.43	-	-	-	-	-	-
2.1.5	PASIVOS DIFERIDOS A CORTO PLAZO		278,224.81	-	-	278,224.81	-	-	-
2.1.5	CHEQUES CANCELADOS EJERCICIOS ANTERIORES		278,224.81	0.00	0.00	278,224.81	0.00	0.00	0.00
2.1.9.9	OTROS PASIVOS A CORTO PLAZO		50,845.07	-	497.03	5,645.77	-	-	44,702.27
2.1.9.1	DEVOLUCION DE INGRESOS		44,700.00	-	-	-	-	-	44,700.00
2.1.9.1	PRODUCTOS FINANCIEROS POR REINTEGRAR		499.30	-	497.03	-	-	-	2.27
2.1.9.9	SUELDO EN RESGUARDO		5,645.77	-	0.00	5,645.77	0.00	0.00	0.00
<b>TOTAL</b>			<b>34,880,424.68</b>	<b>34,182,550.70</b>	<b>200,402.51</b>	<b>283,870.64</b>	<b>0.00</b>	<b>168,898.56</b>	<b>44,702.27</b>

BAJO PROTESTA DE DECIR VERDAD



LCP EDDIE OLAN SOBERANES  
DIRECTOR FINANCIERO

VILLAHERMOSA, TABASCO A 30 DE JUNIO DE 2024



**Existencias de Almacén**  
**01: ALMACEN GENERAL**  
**Al 30 de Junio de 2023**

Artículo	Unidad de Medida	Cantidad
<b>21101: Materiales y útiles de oficina</b>		<b>236</b>
BOLÍGRAFO MEDIANO COLOR AZUL	PIEZA	6
BROCHE PARA ARCHIVO DE 8 CENTÍMETROS CON 50 PIEZAS	CAJA	3
CAJA DE ARCHIVO MUERTO DE PLÁSTICO TAMAÑO CARTA COLOR BLANCO	PIEZA	13
CARPETA ARGOLLA DE 1.5" BLANCA	PIEZA	1
CINTA P/EMPAQUE CANELA 48 X 150	PIEZA	4
CINTA TRASPARENTE 24X65	PIEZAS	2
CLIP MARIPOSA/GIGANTE #1	CAJA	4
CORRECTOR LÍQUIDO BOTE 20 ML	PIEZA	2
CUENTA FACIL	PIEZA	6
DESENGRAPADORA	PIEZA	1
FOLDER T/C CREMA C/100 PIEZAS	PAQUETE	1
FOLDER T/O CREMA C/100 PIEZAS	PAQUETE	2
GRAPA ESTANDAR C/5000	CAJA	4
LÁPIZ ADHESIVO 40 GRS	PIEZA	38
LÁPIZ MIRADO #2	PIEZA	26
LIBRO FLORETE RAYAS 96 HOJAS	PIEZA	2
MARCADOR PARA PIZARRÓN CON 4 COLORES SURTIDOS	PAQUETE	3
MARCADOR PERMANENTE	PIEZA	3
PAPEL FOTOCOPIA CARTA 500 H	PAQUETE	39
PAPEL FOTOCOPIA OFICIO 500 H	PAQUETE	32
PAPEL OPALINA TAMAÑO CARTA COLOR BLANCO 100 HOJAS	PAQUETE	11
PEGAMENTO BLANCO DE 500 GRAMOS	PIEZA	6
PERFORADORA METÁLICA DE 2 ORIFICIOS	PIEZA	1
PROTECTOR PARA HOJAS TAMAÑO CARTA CON 100 HOJAS	PAQUETE	1
REGISTRADOR LEFORT CARTA	PIEZA	12
SEPARADOR DEL 01 AL 31	PAQUETE	4
SEPARADORES DEL 1 AL 15	PAQUETE	1
SOBRE MANILA TAMAÑO OFICIO 50 PIEZAS	PAQUETE	3
SOBRE MANILA TAMAÑO RADIOGRAFÍA CON 50 PIEZAS	PAQUETE	3
TINTA PARA FOLIADOR NEGRO	PIEZA	2
<b>21102: Equipos menores de oficina</b>		<b>25</b>
BOCINAS PARA COMPUTADORA	PIEZA	6
ORGANIZADOR GIRATORIO DE ESCRITORIO	PIEZA	8
ORGANIZADOR RECTANGULAR PARA ESCRITORIO	PIEZA	11
<b>21601: Material de limpieza</b>		<b>762</b>
AROMATIZANTE AMBIENTAL EN AEROSOL	PIEZAS	17
BOLSA NEGRA PARA BASURA 90 X 60	KILOGRAMO	55
BOLSA TIPO CAMISETA GRANDE	KILOGRAMO	47
BOTE DE BASURA RECTO DE 25-27 COLOR NEGRO	PIEZA	1
COLOR LIQUIDO DE 950 ML	PIEZA	67
CUBETA C/EXPRIMIDOR 10 LT	PIEZA	13
DETERGENTE MULTIUSOS EN POLVO DE 1 KG	KILOGRAMO	68
ESCOBA DE MIJO	PIEZA	19
ESCOBA TIPO CEPILLO	PIEZA	50
ESCOBILLÓN	PIEZA	1
FRANELA ROJA	METROS	20
GUANTES DE HULE ESTANDAR	PIEZA	7
JABÓN ANTIBACTERIAL LÍQUIDO 500 ML	PIEZA	3
JABON DE TOCADOR DE 100 GRS	PIEZAS	41
LIMPIADOR MULTIUSOS AROMA A PINO	LITRO	85
MECHUDO TRAPEADOR	PIEZA	60
PAPEL HIGIENICO CON 4 ROLLOS	PAQUETE	115
PASTILLA SANITARIA DIVERSOS AROMAS DE 70 GRS	PIEZAS	48
TOALLAS PARA MANO CON 20 PAQUETES	CAJA	45
<b>21701: Materiales y suministros para planteles educativos</b>		<b>118</b>
ANAQUEL METALICO 5 ENTREPAÑOS 30X91.5CM, POSTE DE 1.80MTS DE ALTURA FABRICADA EN ACERO	PIEZA	3
ARCHIVERO METALICO VERTICAL DE 2 GAVETAS DE 77CM DE ALTO X 46CM DE FRENTE X 70CM DE FONDO, FABRICADO EN ACERO CALIBRE 24	PIEZA	3
ESCRITORIO RECTANGULAR SECRETARIAL DE 120X60X75CM, CONSTA DE 1 CUBIERTA, 2 SOPORTES, 1 FALDON Y 1 CAJONERA CON DOS GAVETAS	PIEZA	5
SILLA DE PALETA DE ASIENTO-RESPALDO A BASE DE TRIPLAY DE 12MM EN TUBULAR REDONDO DE 1"	PIEZA	9
SILLA DE PALETA HEPTAGONAL 60X80X80 CMS.	PIEZA	85
SILLA DE VISITA CON ESTRUCTURA DE ACERO TUBULAR REDONDO DE 7/8" DE DIAMETRO	PIEZA	5
SILLA FIJA DE POLIPROPILENO CON ESTRUCTURA DE ACERO TUBULAR OVALADO DE 30X15MM CALIBRE 18	PIEZA	8
<b>25101: Productos químicos básicos</b>		<b>7</b>
GAS REFRIGERANTE R-410 11.35 KG.	PIEZA	7
<b>Total</b>		<b>1148</b>

REALIZO

REVISÓ

C. JORGE ALBERTO DOLORÉS LARA.

L.I.A RUBEN RODRIGUEZ FUENTES.

**FORMATO DE CONTROL INTERNO DE EXISTENCIAS DE ALMACÉN**  
**COLEGIO DE ESTUDIOS CIENTÍFICOS Y TECNOLÓGICOS DEL ESTADO DE TABASCO**  
**EXISTENCIAS Y MOVIMIENTOS DE INVENTARIO Y DE ALMACEN DEL 01 AL 30 DE JUNIO DE 2024**

CUENTAS DE INVENTARIO Y DE ALMACÉN	CUENTA DE RESULTADOS	PARTIDA	CONCEPTO	SALDO INICIAL	ENTRADAS	SALIDAS	SALDO FINAL
1.1.5.1.1	5.1.2.1	21101	Materiales y útiles de oficina	11,535.04	413,180.90	62,803.56	361,912.38
1.1.5.1.1	5.1.2.1	21102	Equipos menores de oficina	0.00	325,901.84	15,163.36	310,738.48
1.1.5.1.1	5.1.2.1	21503	Material Impreso	0.00	33,718.88	33,718.88	0.00
1.1.5.1.1	5.1.2.1	21601	Material de limpieza	30,075.86	353,953.75	37,049.78	346,979.83
1.1.5.1.1	5.1.2.1	21701	Materiales y suministros para planteles educativos	150,000.00	0.00	150,000.00	0.00
1.1.5.1.1	5.1.2.1	21702	Materiales y suministros para planteles educativos y bibliotecas	0.00	254,562.00	0.00	254,562.00
1.1.5.1.1	5.1.2.1		<b>Materiales de Administración, Emisión de Documentos y Artículos Oficiales</b>	<b>191,610.90</b>	<b>1,381,317.37</b>	<b>298,735.58</b>	<b>1,274,192.69</b>
1.1.5.1.2	5.1.2.2	22104	Productos alimenticios para el personal en las instalaciones de las dependencias y entidades	473.28	24,650.96	25,124.24	0.00
1.1.5.1.2	5.1.2.2		<b>Alimentos y Utensilios</b>	<b>473.28</b>	<b>24,650.96</b>	<b>25,124.24</b>	<b>0.00</b>
1.1.5.1.3	5.1.2.4	24601	Material eléctrico y electrónico	0.00	174,533.19	141,855.99	32,677.20
1.1.5.1.3	5.1.2.4	24901	Otros materiales y artículos de construcción y reparación	80,526.38	95,175.68	86,900.58	88,801.48
1.1.5.1.3	5.1.2.4		<b>Materiales y Artículos de Construcción y de Reparación</b>	<b>80,526.38</b>	<b>269,708.87</b>	<b>228,756.57</b>	<b>121,478.68</b>
1.1.5.1.5	5.1.2.6	26103	Combustibles, lubricantes y aditivos para vehículos terrestres, aéreos, marítimos, lacustres y fluviales destinados a servicios administrativos	0.00	49,984.40	49,984.40	0.00
1.1.5.1.5	5.1.2.6	26104	Combustibles, lubricantes y aditivos para vehículos terrestres, aéreos, marítimos, lacustres y fluviales asignados a servidores públicos	0.00	69,978.16	69,978.16	0.00
1.1.5.1.5	5.1.2.6		<b>Combustibles, Lubricantes y Aditivos</b>	<b>0.00</b>	<b>119,962.56</b>	<b>119,962.56</b>	<b>0.00</b>
1.1.5.1.6	5.1.2.7	27101	Vestuario y uniformes	0.00	20,497.20	20,497.20	0.00
1.1.5.1.6	5.1.2.7	27102	Uniformes para el deporte	9,865.11	0.00	9,865.11	0.00
1.1.5.1.6	5.1.2.7	27301	Artículos deportivos	0.00	3,828.00	3,828.00	0.00
1.1.5.1.6	5.1.2.7		<b>Vestuario, Blancos, Prendas de Protección y Artículos Deportivos</b>	<b>9,865.11</b>	<b>24,325.20</b>	<b>34,190.31</b>	<b>0.00</b>
1.1.5.1.8	5.1.2.9	29101	Herramientas menores	15,996.53	0.00	15,996.53	0.00
1.1.5.1.8	5.1.2.9	29401	Refacciones y accesorios para equipo de cómputo y telecomunicaciones	0.00	5,953.12	5,953.12	0.00
1.1.5.1.8	5.1.2.9		<b>Herramientas, Refacciones y Accesorios Menores</b>	<b>15,996.53</b>	<b>5,953.12</b>	<b>21,949.65</b>	<b>0.00</b>
<b>TOTAL</b>				<b>298,472.20</b>	<b>1,825,918.08</b>	<b>728,718.91</b>	<b>1,395,671.37</b>

Bajo protesta de decir verdad, declaramos que la cifra del saldo final de Inventario y de Almacén, es la que se reporta en los respectivos rubros del Estado de Situación Financiera.



LCP. FRANCISCO JAVIER GORDOA HERNÁNDEZ  
 JEFE DEL DEPTO DE RECURSOS FINANCIEROS



COLEGIO DE ESTUDIOS CIENTÍFICOS Y TECNOLÓGICOS DEL ESTADO DE  
LIBRO DE ALMACEN DE MATERIAS Y  
SUMINISTROS DE CONSUMO  
AL 30 DE JUNIO DE 2024  
(CIFRAS EN PESOS Y CENTAVOS)

PÁGINA 1 DE 4  
HORA 14:53  
FECHA 09/07/2024

CÓDIGO	SUBCUENTA/PARTIDA GENÉRICA	CANTIDAD	UNIDAD DE MEDIDA	COSTO UNITARIO	MONTO
1.1.5.1.1	<b>Materiales de Administración, Emisión de Documentos y Artículos Oficiales</b>	<b>11612</b>			<b>1,276,122.70</b>
	ACIDO MURIATICO 1 LT	80	LITRO	24.232375	1,938.59
	AROMATIZANTE AMBIENTAL EN SPRAY DE 400 ML., VARIOS AROMAS	53	PIEZA	59.74	3,166.22
	BLOCK DE NOTAS ADHESIVAS 3X3 400 HOJAS COLOR AMARILLO	25	PAQUETE	38.28	957.00
	BOLÍGRAFO MEDIANO COLOR AZUL C/12 PIEZAS	45	CAJA	52.20	2,349.00
	BOLSA DE ASA DE 10 KG	50	KILOGRAMO	42.0964	2,104.82
	BOLSA DE PLASTICO COLOR NEGRA DE 60 X 90 CM PARA BASURA CALIBRE 200	90	KILOGRAMO	55.68	5,011.20
	BOLSA DE PLASTICO COLOR NEGRA DE 90 X 120 CM. PARA BASURA CALIBRE 200, PAQUETE DE 1 KILOGRAMO	160	KILOGRAMO	50.703625	8,112.58
	BOLSA DE PLASTICO COLOR NEGRA DE 90 X 120 CM. PARA BASURA CALIBRE 200, PAQUETE DE 1 KILOGRAMO	90	KILOGRAMO	50.715222	4,564.37
	BOMBA PARA DESTAPAR WC CON MANGO	10	PIEZA	41.18	411.80
	BOTE DE BASURA DE 10 LITROS	85	PIEZA	104.40	8,874.00
	BROCHE SUJETA DOCUMENTOS 25 MM CON 12 PIEZAS	10	CAJA	24.638	246.38
	BROCHE SUJETA DOCUMENTOS 32 MM CON 12 PIEZAS	10	CAJA	39.672	396.72
	BROCHE SUJETA DOCUMENTOS 41 MM CON 12 PIEZAS	10	CAJA	63.336	633.36
	CAJA PARA ARCHIVO MUERTO TAMAÑO OFICIO COLOR BLANCA	237	PIEZA	103.24	24,467.88
	CARPETA ARGOLLA 1" BLANCA	7	PIEZA	87.58	613.06
	CARPETA ARGOLLA 1.5" BLANCA	5	PIEZA	95.70	478.50
	CARTULINA OPALINA TAMAÑO CARTA COLOR BLANCO CON 100 HOJAS 220 GRAMOS	74	PAQUETE	145.00	10,730.00
	CEPILLO INDUSTRIAL PARA TALLAR ESTILO PLANCHA	87	PIEZA	20.30	1,766.10
	CEPILLO PLASTICO PARA W.C. MANGO CON MEDIDA : DE 30 A 40 CM. CON BASE	142	PIEZA	52.20	7,412.40
	CINTA MÁGICA 18 MM X 33 MM	49	PIEZA	11.41449	559.31
	CINTA P/EMPAQUE TRANSPARENTE 48x150 C/6 PIEZAS	73	PAQUETE	223.41589	16,309.36
	CLIP ESTÁNDAR NIQUELADO #1 CON 100 PIEZAS	73	CAJA	8.352055	609.70
	CLIP ESTÁNDAR NIQUELADO #2 CON 100 PIEZAS	71	CAJA	7.655915	543.57
	CLIP ESTANDAR NIQUELADO #3 CON 100 PIEZAS	71	CAJA	6.68169	474.40
	CLIP MARIPOSA/GIGANTE #1 CON 12 PIEZAS	67	CAJA	19.48806	1,305.70
	CLIP MARIPOSA/GIGANTE #2 C/50 PIEZAS.	38	CAJA	34.104211	1,295.96
	COLOR DESINFECTANTE Y BLANQUEADOR BOTELLA DE 1 LITRO	902	LITRO	15.66	14,125.32
	CORRECTOR LÍQUIDO BLANCO DE 20 ML CON 10 PIEZAS	22	PAQUETE	132.24	2,909.28
	CORTADOR GRANDE #5000	29	PIEZA	11.832069	343.13
	CUBETA DE 10 LITROS CON ASA	23	PIEZA	99.18	2,281.14
	CUBO CON EXPRIMIDOR PARA TRAPEADOR	79	PIEZA	223.88	17,686.52
	DETERGENTE EN POLVO MULTIUSOS BOLSA EN PRESENTACIÓN DE 900 GRAMOS	1030	PIEZA	27.26	28,077.80
	ENGRAPADORA DE GOLPE COLOR NEGRA	43	PIEZA	153.12	6,584.16
	ESCOBA DE MIJO DE 8 HILOS	180	PIEZA	110.78	19,940.40



COLEGIO DE ESTUDIOS CIENTÍFICOS Y TECNOLÓGICOS DEL ESTADO DE  
LIBRO DE ALMACEN DE MATERIAS Y  
SUMINISTROS DE CONSUMO  
AL 30 DE JUNIO DE 2024  
(CIFRAS EN PESOS Y CENTAVOS)

PÁGINA 2 DE 4  
HORA 14:53  
FECHA 09/07/2024

CÓDIGO	SUBCUENTA/PARTIDA GENÉRICA	CANTIDAD	UNIDAD DE MEDIDA	COSTO UNITARIO	MONTO
	ESCOBA DE PLASTICO, TIPO ABANICO, GRANDE, CON BASTON DE MADERA	213	PIEZA	96.86	20,631.18
	ESCOBA TIPO CEPILLO CON MANGO DE MADERA	213	PIEZA	75.98	16,183.74
	ESCURRIDOR DE PISO CON BASTON DE MADERA, MEDIDA 50 A 70 CM.	60	PIEZA	78.30	4,698.00
	FIBRA VERDE CON ESPONJA	10	PIEZA	11.60	116.00
	FOLDER TAMAÑO CARTA COLOR CREMA 100 PIEZAS	164	PAQUETE	226.20	37,096.80
	FOLDER TAMAÑO OFICIO COLOR CREMA CON 100 PIEZAS	80	PAQUETE	261.00	20,880.00
	FRANELA CORTADA GRIS DE 50 CM X 1 METRO	25	METROS	27.26	681.50
	GEL ANTIBACTERIAL DE 4 LITROS	37	GARRAFA	348.00	12,876.00
	GOMA BLANCA CON 30 PIEZAS	36	CAJA	116.928056	4,209.41
	GRAPA ESTÁNDAR C/5040 PIEZAS	37	CAJA	31.041892	1,148.55
	HILO RAFIA	7	ROLLO	121.80	852.60
	INSECTICIDA EN AEROSOL DE 400ML. CAJA CON 12 PIEZAS	3	CAJA	614.80	1,844.40
	INSECTICIDA LIQUIDO A GRANEL DE 4 LITROS	39	PIEZA	200.865641	7,833.76
	JABON EN BARRA ANTIBACTERIAL	5	PIEZA	37.12	185.60
	JABON LAVATRASTES EN PASTA	189	PIEZA	73.08	13,812.12
	LÁPIZ #2 MIRADO C/72 PIEZAS	5	CAJA	351.48	1,757.40
	LÁPIZ ADHESIVO DE 40 GRAMOS	248	PIEZA	40.994395	10,166.61
	LAPIZ CHECADOR COLOR ROJO CON 10 PIEZAS	5	CAJA	44.544	222.72
	LIBRETA FORMA FRANCESA PASTA DURA DE 96 HOJAS DE RAYA	33	PIEZA	47.188788	1,557.23
	LIBRO FLORETE FORMA FRANCESA ACTAS CON 96 HOJAS	21	PIEZA	162.168095	3,405.53
	LIBRO FLORETE FORMA ITALIANA RAYA CON 96 HOJAS	21	PIEZA	162.168095	3,405.53
	LIGA HULE NATURAL #18 80 GRS	11	BOLSA	16.704545	183.75
	LIMPIADOR MULTIUSOS DESINFECTANTE FORMULADO A BASE DE ACEITE DE PINO DE 980 ML.	330	PIEZA	35.612	11,751.96
	LIMPIADOR MULTIUSOS DESINFECTANTE FORMULADO A BASE DE ACEITE DE PINO DE 980 ML.	730	PIEZA	35.600397	25,988.29
	LÍQUIDO LIMPIADOR DE VIDRIOS CON ATOMIZADOR, PRESENTACIÓN DE 750 ML.	61	LITRO	53.94	3,290.34
	MARCADOR PARA PIZARRÓN 4 PIEZAS	25	PAQUETE	73.428	1,835.70
	MARCADOR PERMANENTE COLOR NEGRO 12 PIEZAS	9	PAQUETE	118.32	1,064.88
	MARCADOR PERMANENTE PUNTA FINA 12 PIEZAS	12	PAQUETE	254.735833	3,056.83
	MARCATEXTO 10 PIEZAS	18	PAQUETE	114.84	2,067.12
	MECHUDO DE PABILO 400 GRAMOS CON BASTON DE MADERA	353	PIEZA	84.10	29,687.30
	MESA PARA PROFESOR FABRICADA EN TUBO CUADRADO DE 1 1/4" Y PERFIL DE 1 3/4 X 3/42 CAL 18 EN PINTURA ELECTROESTÁTICA AL HORNO COLOR NEGRO CON CUBIERTA EN POLIPROPILENO COLOR DE LÍNEA DIM DE 1.20 X . 60 X .75 MT	40	PIEZA	2,192.40	87,696.00
	PAPEL FOTOCOPIA TAMAÑO CARTA 500 HOJAS	1334	PAQUETE	90.630825	120,901.52
	PAPEL FOTOCOPIA TAMAÑO OFICIO 500 HOJAS	39	PAQUETE	113.169487	4,413.61
	PAPEL HIGIÉNICO 4 ROLLOS DE 300 HOJAS	926	PAQUETE	44.66	41,355.16
	PAPEL OPALINA TAMAÑO CARTA COLOR BLANCO 100	78	PAQUETE	110.20	8,595.60

COLEGIO DE ESTUDIOS CIENTÍFICOS Y TECNOLÓGICOS DEL ESTADO DE  
LIBRO DE ALMACEN DE MATERIAS Y  
SUMINISTROS DE CONSUMO  
AL 30 DE JUNIO DE 2024  
(CIFRAS EN PESOS Y CENTAVOS)

PÁGINA 3 DE 4  
HORA 14:53  
FECHA 09/07/2024

CÓDIGO	SUBCUENTA/PARTIDA GENÉRICA	CANTIDAD	UNIDAD DE MEDIDA	COSTO UNITARIO	MONTO
	HOJAS DE 120 GR.				
	PAR DE GUANTES DE LATEX TALLA 10	130	PIEZA	31.32	4,071.60
	PASTA PARA ENGARGOLAR TAMAÑO CARTA PLÁSTICO CRISTAL LISO 25 JUEGOS	12	PAQUETE	181.655833	2,179.87
	PASTILLA AROMATIZANTE DE 75 GRAMOS CON ALAMBRE SUJETADOR, AROMAS VARIOS	798	PIEZA	15.66	12,496.68
	PEGAMENTO LÍQUIDO 1 KG	79	PIEZA	142.68	11,271.72
	PERFORADORA DE 2 ORIFICIOS DE 8 CM PARA 20/25 HOJAS	20	PIEZA	115.5355	2,310.71
	PIZARRÓN ELABORADO EN UNA SOLA PIEZA DE 9 MM DE ESPESOR INTEGRAL EN MADERA CRISTALITA DE ALTA RESISTENCIA MDF COLOR BLANCO BRILLANTE. MOLDURA PERIMETRAL DE ALUMINIO ANODIZADO NATURAL DE 1.5 CM, LA CUAL PROPORCIONA AL PIZARRÓN UNA MEJOR PRESENTACIÓN Y UN MEJOR SOPORTE. MOLDURA PORTA PLUMÓN AL 100% EN LA BASE DEL PIZARRÓN. RESISTENTE A SOLVENTES COMO ALCOHOL Y THINNER ENTRE OTROS. SISTEMA DE BARRENOS EN EL MARCO PARA FIJAR EL PIZARRÓN AL MURO. DIM DE 1.90 X .90 MT GARANTZADO POR 5 AÑOS CONTRA DEFECTOS DE FABRICACIÓN.	10	PIEZA	3,045.00	30,450.00
	PROTECTOR PARA HOJAS TAMAÑO CARTA CON 100 HOJAS	15	PAQUETE	77.952	1,169.28
	RECOGEDOR METÁLICO	25	PIEZA	42.34	1,058.50
	REGISTRADOR TAMAÑO CARTA	284	PIEZA	64.96	18,448.64
	SACAPUNTAS ESCOLAR METÁLICO 24 PIEZAS	5	PIEZA	96.048	480.24
	SILLA APILABLE PARA PROFESOR FABRICADA EN TUBO OVALADO CAL 18 EN PINTURA ELECTROESTÁTICA AL HORNO COLOR NEGRO CON ASIENTO Y RESPALDO EN PLÁSTICO POLIPROPILENO COLOR NEGRO	40	PIEZA	957.00	38,280.00
	SILLA PUPITRE CON ASIENTO DE POLIPROPILENO INYECTADO COLOR VERTE, ESTRUCTURA TUBULAR METÁLICA 1" CAL 18 CON PARRILLA, ACABADO CON PINTURA HORNEADA EN COLOR NEGRO Y PALETA NEGRA DE PLÁSTICO PARA DIESTROS	220	PIEZA	974.40	214,368.00
	SILLA PUPITRE DE POLIPROPILENO INYECTADO COLOR VERTE, ESTRUCTURA TUBULAR METÁLICA 1" CAL 18 CON PARRILLA, ACABADO CON PINTURA HORNEADA EN COLOR NEGRO Y PALETA NEGRA DE PLÁSTICO PARA ZURDOS	10	PIEZA	974.40	9,744.00
	SILLA SECRETARIAL	33	PIEZA	1,682.00	55,506.00
	SILLON EJECUTIVO NEGRO CON BASE DE 5 PUNTAS Y PISTON NEUNÁTICO EJECUTIVO CON RESPALDO CON ASIENTO EN TELA COLOR NEGRO Y CON BRAZOS	10	PIEZA	2,175.00	21,750.00
	SOBRE MANILA 23 X 30 TAMAÑO CARTA CON 100 PIEZAS	26	PAQUETE	303.456154	7,889.86
	SOBRE MANILA 25 X 38 TAMAÑO OFICIO CON 100 PIEZAS	39	PAQUETE	410.64	16,014.96
	SOBRE MANILA 40 X 50 TAMAÑO RADIOGRAFÍA CON 25 PIEZAS	10	PAQUETE	306.24	3,062.40
	SOBRE MANILA 9 X 16 COIN CON SOLAPA ENGOMADO CON 50 PIEZAS	20	PAQUETE	59.74	1,194.80
	SOBRE PARA CD-DVD COLOR BLANCO CON 50 PIEZAS	2	PAQUETE	110.78	221.56
	TANQUE DE PLÁSTICO DE 200 LITROS	5	PIEZA	870.00	4,350.00
	TARJETA BRISTOL 5 X 8" BLANCA CON 100 PIEZAS 1/2 CARTA	13	PAQUETE	37.444615	486.78
	TIJERA DE ACERO PARA COSTURA 7"	32	PIEZA	41.759688	1,336.31
	TOALLA DE PAPEL INTERDOBLADA FAJILLA CON 100	188	PAQUETE	41.18	7,741.84

COLEGIO DE ESTUDIOS CIENTÍFICOS Y TECNOLÓGICOS DEL ESTADO DE  
 LIBRO DE ALMACEN DE MATERIAS Y  
 SUMINISTROS DE CONSUMO  
 AL 30 DE JUNIO DE 2024  
 (CIFRAS EN PESOS Y CENTAVOS)

PÁGINA 4 DE 4  
 HORA 14:53  
 FECHA 09/07/2024

CÓDIGO	SUBCUENTA/PARTIDA GENÉRICA	CANTIDAD	UNIDAD DE MEDIDA	COSTO UNITARIO	MONTO
	TOALLAS CADA UNA				
	VENTILADOR DE TECHO USO RUDO 90 W	149	PIEZA	721.52	107,506.48
1.1.5.1.2	<b>Alimentos y Utensilios</b>	<b>0</b>			<b>0.00</b>
1.1.5.1.3	<b>Materiales y Artículos de Construcción y de Reparación</b>	<b>367</b>			<b>121,478.68</b>
	BROCHA DE 2"	30	PIEZA	24.36	730.80
	BROCHA DE 4"	30	PIEZA	61.48	1,844.40
	FOCO LED LUZ BLANCA ALTA POTENCIA 70 W	200	PIEZA	163.386	32,677.20
	PINTURA ESMALTE COLOR BLANCO DE 4 LITROS	25	GALON	725.00	18,125.00
	PINTURA VINILICA COLOR BLANCO DE 19 LITROS	52	CUBETA	1,274.84	66,291.68
	RODILLO	30	PIEZA	60.32	1,809.60
1.1.5.1.4	<b>Productos Químicos, Farmacéuticos y de Laboratorio</b>	<b>0</b>			<b>0.00</b>
1.1.5.1.5	<b>Combustibles, Lubricantes y Aditivos</b>	<b>0</b>			<b>0.00</b>
1.1.5.1.6	<b>Vestuario, Blancos, Prendas de Protección y Artículos Deportivos</b>	<b>0</b>			<b>0.00</b>
1.1.5.1.7	<b>Materiales y Suministros de Seguridad</b>	<b>0</b>			<b>0.00</b>
1.1.5.1.8	<b>Herramientas, Refacciones y Accesorios Menores para Consumo</b>	<b>0</b>			<b>0.00</b>

LCP FRANCISCO JAVIER GORDOA HERNANDEZ  
 JEFE DEL DEPARTAMENTO DE RECURSOS FINANCIEROS



GOBIERNO DEL ESTADO DE TABASCO  
MATRIZ DE INDICADORES PARA RESULTADOS

FECHA DE IMPRESIÓN 12-07-2024

UNIDAD RESPONSABLE	1108 - Colegio de Estudios Científicos y Tecnológicos del Estado de Tabasco
PROGRAMA PRESUPUESTARIO	E087 - Atención Educativa al Nivel Medio Superior - 2024

DEFINICIÓN DE PROGRAMA		BENEFICIARIOS				
RESPONSABLE	Mtro. Miguel Ángel Contreras Verdugo	POBLACIÓN	TIPO	MUJERES	HOMBRES	TOTAL
RECURSO	MIXTO	POTENCIAL	JÓVENES	1	1	2
EJERCICIO	2024	OBJETIVO	JÓVENES	5611	6238	11849
		REFERENCIA	JÓVENES			

INDICADORES DE PROGRAMA

	RESUMEN NARRATIVO	SUPUESTO
FIN	Contribuir a refrendar a la población el derecho pleno a una educación de calidad, en condiciones de inclusión, equidad e igualdad sustantiva mediante estrategias educativas que despierte el interés de los estudiantes a continuar con sus estudios.	Que los estudiantes de educación básica elijan los planteles de CECyTE Tabasco para continuar sus estudios.

INDICADOR	TIPO/DIMENSIÓN/ FRECUENCIA	MÉTODO DE CÁLCULO	FORMULA Y VARIABLES	UNIDAD DE MEDIDA	VALOR INICIAL	VALOR PROGRAMADO
Porcentaje de Cobertura Educativa. Mide el número de alumnos inscritos durante el ciclo escolar con respecto al número de población entre 15 y 17 años, en edad de cursar bachillerato.	ESTRATÉGICO - EFICACIA - ANUAL	PORCENTUAL	$(AI/NP15y17)*100$ NP15y17 = Número de Población entre 15 y 17 años. AI = Alumnos inscritos.	Resultado POBLACIÓN ALUMNOS	9 134923 12154	9.01 134980 12170

---

	RESUMEN NARRATIVO	SUPUESTO
PROPOSITO	Alumnos del CECyTE Tabasco concluyen sus estudios.	Alumnos concluyen sus estudios satisfactoriamente.

INDICADOR	TIPO/DIMENSIÓN/ FRECUENCIA	MÉTODO DE CÁLCULO	FORMULA Y VARIABLES	UNIDAD DE MEDIDA	VALOR INICIAL	VALOR PROGRAMADO
Porcentaje de Eficiencia Terminal Educativa Mide el porcentaje de alumnos que terminan el nivel educativo respecto del total de alumnos que ingresaron en esa generación.	ESTRATÉGICO - EFICACIA - ANUAL	PORCENTUAL	$(NAEGn/TAIGN)*100$ NAEGn = Número de alumnos egresados de la generación n. TAIGN = Total de alumnos inscritos en la generación n.	Resultado ALUMNOS ALUMNOS	70 3417 4881	71.42 3500 4900

---

GOBIERNO DEL ESTADO DE TABASCO  
MATRIZ DE INDICADORES PARA RESULTADOS

FECHA DE IMPRESIÓN 12-07-2024

UNIDAD RESPONSABLE	1108 - Colegio de Estudios Científicos y Tecnológicos del Estado de Tabasco
PROGRAMA PRESUPUESTARIO	E087 - Atención Educativa al Nivel Medio Superior - 2024

INDICADORES DE COMPONENTES Y ACTIVIDADES

COMPONENTE	RESUMEN NARRATIVO	SUPUESTO
C01	Educación de calidad, integral e inclusiva. Proporcionada.	Alumnos se ingresa al CECyTE para seguir con su EMS.

INDICADOR	TIPO/DIMENSIÓN/ FRECUENCIA	MÉTODO DE CÁLCULO	FORMULA Y VARIABLES	UNIDAD DE MEDIDA	VALOR INICIAL	VALOR PROGRAMADO
Atención a la demanda potencial Mide el porcentaje de matrícula atendida respecto de la matrícula potencial.	ESTRATÉGICO - EFICACIA - SEMESTRAL	PORCENTUAL	(MTAA/(MTACA-ECA+ESCA))*100 MTAA = Matrícula total atendida ciclo actual ECA = Egresados ciclo anterior ESCA = Egresados de secundaria ciclo anterior MTACA = Matrícula total atendida ciclo anterior.	Resultado MATRÍCULA EGRESADOS EGRESADOS MATRÍCULA	22.15 11849 3417 44752 12154	22.23 11950 3500 45100 12154

---

ACTIVIDAD	RESUMEN NARRATIVO	SUPUESTO
C0101	Operación de las áreas centrales y planteles.	Recursos manejados con eficiencia.

INDICADOR	TIPO/DIMENSIÓN/ FRECUENCIA	MÉTODO DE CÁLCULO	FORMULA Y VARIABLES	UNIDAD DE MEDIDA	VALOR INICIAL	VALOR PROGRAMADO
Porcentaje de presupuesto ejercicio para el pago de suministro y servicios a las áreas centrales, planteles y a la comunidad estudiantil. Mide el monto del presupuesto ejercido para el pago de suministros y servicios en el CECyTE respecto del presupuesto programado.	GESTIÓN - EFICIENCIA - TRIMESTRAL	PORCENTUAL	(PESSC/PP)*100 PESSC = Presupuesto ejercido en suministros y servicios en el CECyTE. PP = Presupuesto programado.	Resultado PRESUPUESTO PRESUPUESTO	100 34593211.03 34593211.03	100 34593211.03 34593211.03

---

ACTIVIDAD	RESUMEN NARRATIVO	SUPUESTO
C0102	Operación de los servicios personales.	Personal satisfecho con las remuneraciones.

INDICADOR	TIPO/DIMENSIÓN/ FRECUENCIA	MÉTODO DE CÁLCULO	FORMULA Y VARIABLES	UNIDAD DE MEDIDA	VALOR INICIAL	VALOR PROGRAMADO
Porcentaje de presupuesto ejercido al personal que integra el servicio directivo, docente y administrativo para el desarrollo de la educación. Mide el monto del presupuesto ejercido para el pago de remuneraciones al personal directivo, docente y administrativo del Colegio respecto del presupuesto programado.	GESTIÓN - EFICIENCIA - TRIMESTRAL	PORCENTUAL	(PEPRP/PP)*100 PEPRP = Presupuesto ejercido para el pago de remuneraciones al personal. PP = Presupuesto programado.	Resultado PRESUPUESTO PRESUPUESTO	100 486772224.46 486772224.46	100 486772224.46 486772224.46

---

ACTIVIDAD	RESUMEN NARRATIVO	SUPUESTO
C0103	Apoyar a los alumnos del CECyTE en trámites de becas.	Alumnos hacen buen uso de sus becas.

INDICADOR	TIPO/DIMENSIÓN/ FRECUENCIA	MÉTODO DE CÁLCULO	FORMULA Y VARIABLES	UNIDAD DE MEDIDA	VALOR INICIAL	VALOR PROGRAMADO
-----------	-------------------------------	----------------------	---------------------	---------------------	---------------	---------------------

GOBIERNO DEL ESTADO DE TABASCO  
MATRIZ DE INDICADORES PARA RESULTADOS

FECHA DE IMPRESIÓN 12-07-2024

UNIDAD RESPONSABLE	1108 - Colegio de Estudios Científicos y Tecnológicos del Estado de Tabasco
PROGRAMA PRESUPUESTARIO	E087 - Atención Educativa al Nivel Medio Superior - 2024

INDICADOR	TIPO/DIMENSIÓN/ FRECUENCIA	MÉTODO DE CÁLCULO	FORMULA Y VARIABLES	UNIDAD DE MEDIDA	VALOR INICIAL	VALOR PROGRAMADO
Porcentaje de alumnos becados. Mide el número de alumnos que reciben algún tipo de beca respecto del total de alumnos inscritos.	GESTIÓN - EFICACIA - TRIMESTRAL	PORCENTUAL	(NAB/TAI)*100 TAI = Total de alumnos inscritos. NAB = Número de alumnos becados.	Resultado ALUMNOS ALUMNOS	100 11849 11849	100 11900 11900

---

ACTIVIDAD	RESUMEN NARRATIVO	SUPUESTO
C0104	Realización de programas de atención al alumno.	Que los alumnos asistan a los diferentes programas vigentes.

INDICADOR	TIPO/DIMENSIÓN/ FRECUENCIA	MÉTODO DE CÁLCULO	FORMULA Y VARIABLES	UNIDAD DE MEDIDA	VALOR INICIAL	VALOR PROGRAMADO
Porcentaje de estudiantes atendidos mediante los programas vigentes (tutorías, orientación educativa, asesorías, HSE, psicología, servicios médicos). Mide el número de alumnos atendidos mediante los programas vigentes respecto del total de la matrícula del Colegio.	GESTIÓN - EFICACIA - TRIMESTRAL	PORCENTUAL	(NEAPT/TMC)*100 TMC = Total de la matrícula del Colegio. NEAPT = Número alumnos atendidos mediante los programas.	Resultado MATRÍCULA ALUMNOS	83.12 11849 9850	83.61 11900 9950

---

ACTIVIDAD	RESUMEN NARRATIVO	SUPUESTO
C0105	Operación de los Comités Institucionales de vigilancia, supervisión y control.	Que todos los integrantes del comité asistan a las reuniones.

INDICADOR	TIPO/DIMENSIÓN/ FRECUENCIA	MÉTODO DE CÁLCULO	FORMULA Y VARIABLES	UNIDAD DE MEDIDA	VALOR INICIAL	VALOR PROGRAMADO
Porcentaje de sesiones de los Comités Institucionales de vigilancia, supervisión y control realizadas. Mide el número sesiones de los Comités Institucionales de vigilancia, supervisión y control realizadas respecto de las sesiones programadas.	GESTIÓN - EFICACIA - TRIMESTRAL	PORCENTUAL	(NSCIVSCR/SP)*100 SP = Sesiones programadas NSCIVSCR = Número de sesiones de los Comités Institucionales de vigilancia, supervisión y control realizadas.	Resultado SESIONES SESIONES	100 45 45	100 45 45

---

ACTIVIDAD	RESUMEN NARRATIVO	SUPUESTO
C0106	Realizar acciones de promoción de la salud.	Hay las condiciones y los insumos suficientes.

INDICADOR	TIPO/DIMENSIÓN/ FRECUENCIA	MÉTODO DE CÁLCULO	FORMULA Y VARIABLES	UNIDAD DE MEDIDA	VALOR INICIAL	VALOR PROGRAMADO
Porcentaje de acciones de promoción de la salud realizadas. Mide el número de acciones de promoción de la salud realizadas respecto de las acciones programadas.	GESTIÓN - EFICACIA - TRIMESTRAL	PORCENTUAL	(NAPSR/NAP)*100 NAP = Número de actividades programadas. NAPSR = Número de acciones promoción de la salud realizadas.	Resultado ACTIVIDADES ACCIONES	100 360 360	100 370 370

---

ACTIVIDAD	RESUMEN NARRATIVO	SUPUESTO
C0107	Otorgar capacitación a personal de apoyo y asistencia a la educación.	El personal administrativo asiste a las capacitaciones.

INDICADOR	TIPO/DIMENSIÓN/ FRECUENCIA	MÉTODO DE	FORMULA Y VARIABLES	UNIDAD DE	VALOR INICIAL	VALOR
-----------	-------------------------------	-----------	---------------------	-----------	---------------	-------



UNIDAD RESPONSABLE	1108 - Colegio de Estudios Científicos y Tecnológicos del Estado de Tabasco
PROGRAMA PRESUPUESTARIO	E087 - Atención Educativa al Nivel Medio Superior - 2024

	FRECUENCIA	CÁLCULO	MEDIDA		PROGRAMADO	
Porcentaje de personal de apoyo y asistencia a la educación capacitado. Mide el número de personal de apoyo y asistencia a la educación capacitado entre el total de personal de apoyo y asistencia a la educación del Colegio.	GESTIÓN - EFICACIA - TRIMESTRAL	PORCENTUAL	(NPAyAC/TPAyA)*100	Resultado	43.47	57.54
			TPAyA = Total de personal de apoyo y asistencia a la educación del Colegio.	PERSONAL	782	782
			NPAyAC = Número de personal de apoyo y asistencia a la educación capacitado.	PERSONAL	340	450

---

COMPONENTE	RESUMEN NARRATIVO	SUPUESTO
C02	Educación Pertinente y de Excelencia. Operado.	Alumnos aplican sus conocimientos de acuerdo a las necesidades de su entorno.

INDICADOR	TIPO/DIMENSIÓN/FRECUENCIA	MÉTODO DE CÁLCULO	FORMULA Y VARIABLES	UNIDAD DE MEDIDA	VALOR INICIAL	VALOR PROGRAMADO
Porcentaje de planes y programas de estudio autorizados. Mide los planes y programas de estudios autorizados respecto del total de planes y programas operados.	GESTIÓN - EFICACIA - SEMESTRAL	PORCENTUAL	(TPPA/TPP)*100	Resultado	100	100
			TPPA = Total de planes y programas actualizados	PLANES	20	20
			TPP = Total de planes y programas	PLANES	20	20

---

ACTIVIDAD	RESUMEN NARRATIVO	SUPUESTO
C0201	Dar seguimiento de entrega de la ruta didáctica por los docentes.	Los docentes entregan sus rutas didácticas en tiempo y forma.

INDICADOR	TIPO/DIMENSIÓN/FRECUENCIA	MÉTODO DE CÁLCULO	FORMULA Y VARIABLES	UNIDAD DE MEDIDA	VALOR INICIAL	VALOR PROGRAMADO
Porcentaje de docentes que entregaron ruta didáctica. Mide el número de docentes que entregaron su ruta didáctica entre el total de docentes del Colegio.	GESTIÓN - EFICACIA - TRIMESTRAL	PORCENTUAL	(NDERD/TDC)*100	Resultado	100	100
			NDERD = Número de docentes que entregaron su ruta didáctica.	DOCENTES	417	425
			TDC = Total de docentes del Colegio.	DOCENTES	417	425

---

ACTIVIDAD	RESUMEN NARRATIVO	SUPUESTO
C0202	Participación en actividades para desarrollo de competencias (FEPAM, Olimpiadas de Conocimientos, Concursos)	Los alumnos desarrollan y presentan proyectos en diferentes eventos.

INDICADOR	TIPO/DIMENSIÓN/FRECUENCIA	MÉTODO DE CÁLCULO	FORMULA Y VARIABLES	UNIDAD DE MEDIDA	VALOR INICIAL	VALOR PROGRAMADO
Porcentaje de actividades realizadas para el desarrollo de competencias. Mide el número de actividades de desarrollo de competencias realizadas respecto de las actividades programadas.	GESTIÓN - EFICACIA - TRIMESTRAL	PORCENTUAL	(NADCR/NAP)*100	Resultado	100	100
			NAP = Número de actividades programadas.	ACTIVIDADES	4	4
			NADCR = Número de actividades para el desarrollo de competencias realizadas.	ACTIVIDADES	4	4

---

ACTIVIDAD	RESUMEN NARRATIVO	SUPUESTO
C0203	Realizar reuniones de academias locales y/o nacionales.	Que se realicen convocatorias de participación para las reuniones de academias.

GOBIERNO DEL ESTADO DE TABASCO  
MATRIZ DE INDICADORES PARA RESULTADOS

FECHA DE IMPRESIÓN 12-07-2024

UNIDAD RESPONSABLE	1108 - Colegio de Estudios Científicos y Tecnológicos del Estado de Tabasco
PROGRAMA PRESUPUESTARIO	E087 - Atención Educativa al Nivel Medio Superior - 2024

INDICADOR	TIPO/DIMENSIÓN/ FRECUENCIA	MÉTODO DE CÁLCULO	FORMULA Y VARIABLES	UNIDAD DE MEDIDA	VALOR INICIAL	VALOR PROGRAMADO
Porcentaje de reuniones de academias locales y/o nacionales realizadas. Mide el número de reuniones de academias locales y/o nacionales realizadas respecto de las reuniones de academias programadas.	GESTIÓN - EFICACIA - TRIMESTRAL	PORCENTUAL	$(NRALyNR/NRAP)*100$	Resultado	100	100
			NRAP = Número de reuniones de academias programadas.	ACADEMIAS	131	131
			NRALyNR = Número de reuniones de academias locales y/o nacionales realizadas.	ACADEMIAS	131	131

COMPONENTE	RESUMEN NARRATIVO	SUPUESTO
C03	Revalorización y Desarrollo Profesional Docente. Implementado.	Los docentes asisten a las diferentes capacitaciones.

INDICADOR	TIPO/DIMENSIÓN/ FRECUENCIA	MÉTODO DE CÁLCULO	FORMULA Y VARIABLES	UNIDAD DE MEDIDA	VALOR INICIAL	VALOR PROGRAMADO
Porcentaje de docentes en programas de formación, actualización y capacitación Mide el número de docentes en forma capacitados respecto del total de docentes.	ESTRATÉGICO - EFICACIA - SEMESTRAL	PORCENTUAL	$(NDPFAC/TD)*100$	Resultado	100	100
			TD = Total de docentes	DOCENTES	417	425
			NDPFAC = Número de docentes en programas de formación, actualización y capacitación.	DOCENTES	417	425

ACTIVIDAD	RESUMEN NARRATIVO	SUPUESTO
C0301	Realización de cursos de capacitación docente.	Que los docentes asistan a las diferentes capacitaciones.

INDICADOR	TIPO/DIMENSIÓN/ FRECUENCIA	MÉTODO DE CÁLCULO	FORMULA Y VARIABLES	UNIDAD DE MEDIDA	VALOR INICIAL	VALOR PROGRAMADO
Porcentaje de capacitaciones docentes realizadas. Mide número de capacitaciones otorgadas al personal docente respecto del total de capacitaciones programadas.	GESTIÓN - EFICACIA - TRIMESTRAL	PORCENTUAL	$(NCOPD/TCP)*100$	Resultado	100	100
			TCP = Total de capacitaciones programadas.	CAPACITACIONES	20	22
			NCOPD = Número de capacitaciones otorgadas al personal docente.	CAPACITACIONES	20	22

ACTIVIDAD	RESUMEN NARRATIVO	SUPUESTO
C0302	Otorgar apoyos para la actualización profesional del docente y directivo.	Docentes y personal del Colegio se actualizan profesionalmente.

INDICADOR	TIPO/DIMENSIÓN/ FRECUENCIA	MÉTODO DE CÁLCULO	FORMULA Y VARIABLES	UNIDAD DE MEDIDA	VALOR INICIAL	VALOR PROGRAMADO
Porcentaje de Docentes y directivos apoyados en su actualización profesional (maestría, especialidades y doctorados). Mide el número de docentes y/o directivos apoyados en su actualización profesional respecto de la plantilla laboral.	GESTIÓN - EFICACIA - TRIMESTRAL	PORCENTUAL	$(NDyDAAP/TPL)*100$	Resultado	0	.42
			TPL = Total de la plantilla laboral	PLANTILLAS	1185	1185
			NDyDAAP = Número de docentes y/o directivos apoyados en su actualización profesional.	DOCENTES	0	5

GOBIERNO DEL ESTADO DE TABASCO  
MATRIZ DE INDICADORES PARA RESULTADOS

FECHA DE IMPRESIÓN 12-07-2024

UNIDAD RESPONSABLE	1108 - Colegio de Estudios Científicos y Tecnológicos del Estado de Tabasco
PROGRAMA PRESUPUESTARIO	E087 - Atención Educativa al Nivel Medio Superior - 2024

ACTIVIDAD	RESUMEN NARRATIVO	SUPUESTO
C0303	Participación de docentes en las convocatorias de los programas de la USICAMM.	Hay vacantes de plazas y horas.

INDICADOR	TIPO/DIMENSIÓN/ FRECUENCIA	MÉTODO DE CÁLCULO	FORMULA Y VARIABLES	UNIDAD DE MEDIDA	VALOR INICIAL	VALOR PROGRAMADO
Porcentaje de Docentes beneficiados en los diferentes programas de la USICAMM. Mide el número de docentes beneficiados en los diferentes programas de la USICAMM respecto del número de docentes participantes.	GESTIÓN - EFICACIA - TRIMESTRAL	PORCENTUAL	(NDBPU/TDP)*100	Resultado	93.33	89.23
			TDP = Total de docentes participantes.	DOCENTES	60	65
			NDBPU = Número de docentes beneficiados en los diferentes programas de la USICAMM.	DOCENTES	56	58

---

COMPONENTE	RESUMEN NARRATIVO	SUPUESTO
C04	Infraestructura y equipamiento, fortalecido.	El gobierno prioriza la atención de infraestructura y equipamiento en la Institución Educativa.

INDICADOR	TIPO/DIMENSIÓN/ FRECUENCIA	MÉTODO DE CÁLCULO	FORMULA Y VARIABLES	UNIDAD DE MEDIDA	VALOR INICIAL	VALOR PROGRAMADO
Planteles beneficiados en los diferentes programas internos, estatales y federales para el fortalecimiento a equipamiento y espacios educativos. Mide el porcentaje de planteles beneficiados en los diferentes programas internos, estatales y federales para el fortalecimiento a equipamiento y espacios educativos.	ESTRATÉGICO - EFICIENCIA - SEMESTRAL	PORCENTUAL	(PPBPI/TPC)*100	Resultado	100	100
			TPC = Total de planteles del Colegio.	PLANTELES	21	21
			PPBPI = Número de planteles beneficiados en programas de Infraestructura.	PLANTELES	21	21

---

ACTIVIDAD	RESUMEN NARRATIVO	SUPUESTO
C0401	Seguimiento del servicio de internet a planteles y áreas centrales.	Energía eléctrica adecuada para el soporte de la conectividad educativa.

INDICADOR	TIPO/DIMENSIÓN/ FRECUENCIA	MÉTODO DE CÁLCULO	FORMULA Y VARIABLES	UNIDAD DE MEDIDA	VALOR INICIAL	VALOR PROGRAMADO
Porcentaje de servicio de internet adecuado. Mide el porcentaje de planteles y áreas centrales con servicio de internet adecuado respecto del total de planteles.	GESTIÓN - EFICACIA - TRIMESTRAL	PORCENTUAL	(NPSIA/TP) *100	Resultado	100	100
			NPSIA = Número de planteles con servicio de internet adecuado.	PLANTELES	21	21
			TP = Total de planteles.	PLANTELES	21	21

---

ACTIVIDAD	RESUMEN NARRATIVO	SUPUESTO
C0402	Gestionar la mejora en la infraestructura y equipamiento en las áreas y los planteles del Colegio.	Personal y alumnos hacen buen uso del equipamiento y la infraestructura educativa.

INDICADOR	TIPO/DIMENSIÓN/ FRECUENCIA	MÉTODO DE CÁLCULO	FORMULA Y VARIABLES	UNIDAD DE MEDIDA	VALOR INICIAL	VALOR PROGRAMADO
Porcentaje de planteles con infraestructura y equipamiento mejorado. Mide el número de planteles que cuentan con infraestructura y equipamiento mejorado respecto del total de planteles del Colegio.	GESTIÓN - EFICACIA - TRIMESTRAL	PORCENTUAL	(NPClyEM/TPC)*100	Resultado	71.42	85.71
			NPClyEM = Número de planteles que cuentan con infraestructura y equipamiento mejorado.	PLANTELES	15	18
			TPC = Total de planteles del Colegio.	PLANTELES	21	21



GOBIERNO DEL ESTADO DE TABASCO  
MATRIZ DE INDICADORES PARA RESULTADOS

FECHA DE IMPRESIÓN 12-07-2024

UNIDAD RESPONSABLE	1108 - Colegio de Estudios Científicos y Tecnológicos del Estado de Tabasco
PROGRAMA PRESUPUESTARIO	E087 - Atención Educativa al Nivel Medio Superior - 2024

INDICADOR	TIPO/DIMENSIÓN/ FRECUENCIA	MÉTODO DE CÁLCULO	FORMULA Y VARIABLES	UNIDAD DE MEDIDA	VALOR INICIAL	VALOR PROGRAMADO
-----------	-------------------------------	----------------------	---------------------	---------------------	---------------	---------------------

---

ACTIVIDAD	RESUMEN NARRATIVO	SUPUESTO
C0403	Dar seguimiento a las necesidades de mantenimiento.	Existen los insumos suficientes para otorgar mantenimiento a la infraestructura y equipos tecnológicos del Colegio.

INDICADOR	TIPO/DIMENSIÓN/ FRECUENCIA	MÉTODO DE CÁLCULO	FORMULA Y VARIABLES	UNIDAD DE MEDIDA	VALOR INICIAL	VALOR PROGRAMADO
Porcentaje de actividades realizadas en el programa de mantenimiento general. Mide el número de actividades de mantenimiento general realizados respecto de las actividades programadas.	GESTIÓN - EFICACIA - TRIMESTRAL	PORCENTUAL	(NAMGR/TAP)*100	Resultado	100	100
			TAP = Total de actividades programadas.	ACTIVIDADES	100	105
			NAMGR = Número de actividades de mantenimiento general realizados.	MANTENIMIENTOS	100	105

---

COMPONENTE	RESUMEN NARRATIVO	SUPUESTO
C05	Programa de educación integral e inclusiva.	Empresas firman convenios de colaboración con el CECyTE.

INDICADOR	TIPO/DIMENSIÓN/ FRECUENCIA	MÉTODO DE CÁLCULO	FORMULA Y VARIABLES	UNIDAD DE MEDIDA	VALOR INICIAL	VALOR PROGRAMADO
Programa de educación integral e inclusiva. Mide el número de alumnos participantes en actividades de educación integral e inclusiva respecto del total de alumnos del Colegio.	ESTRATÉGICO - EFICACIA - SEMESTRAL	PORCENTUAL	(NAPAEIeI/TAC)*100	Resultado	0	16.52
			NAPAEIeI = Número de alumnos participantes en actividades de educación integral e inclusiva.	ALUMNOS	0	2000
			TAC = Total de alumnos del Colegio	ALUMNOS	11849	12100

---

ACTIVIDAD	RESUMEN NARRATIVO	SUPUESTO
C0501	Realizar actividades de formación integral del Alumno (Actividades extracurriculares).	Alumnos participan en las actividades de formación integral.

INDICADOR	TIPO/DIMENSIÓN/ FRECUENCIA	MÉTODO DE CÁLCULO	FORMULA Y VARIABLES	UNIDAD DE MEDIDA	VALOR INICIAL	VALOR PROGRAMADO
Porcentaje actividades para la formación integral del estudiante. Mide el número de actividades realizadas para la formación integral del estudiante respecto de las actividades programadas.	GESTIÓN - EFICACIA - TRIMESTRAL	PORCENTUAL	(NARFIA/TAP)*100	Resultado	89.66	85.93
			NARFIA = Número de actividades realizadas para la formación integral del alumno.	ACTIVIDADES	269	275
			TAP = Total de actividades programadas.	ACTIVIDADES	300	320

---

ACTIVIDAD	RESUMEN NARRATIVO	SUPUESTO
C0502	Realización de actividades sociales, de igualdad y cuidados del medio ambiente.	Alumnos participan en los eventos convocados.

INDICADOR	TIPO/DIMENSIÓN/ FRECUENCIA	MÉTODO DE CÁLCULO	FORMULA Y VARIABLES	UNIDAD DE MEDIDA	VALOR INICIAL	VALOR PROGRAMADO
Porcentaje de realización de actividades sociales, de igualdad y	GESTIÓN -	PORCENTUAL	(NASlyCMAR/TAP)*100	Resultado	0	83.33

GOBIERNO DEL ESTADO DE TABASCO  
MATRIZ DE INDICADORES PARA RESULTADOS

FECHA DE IMPRESIÓN 12-07-2024

UNIDAD RESPONSABLE	1108 - Colegio de Estudios Científicos y Tecnológicos del Estado de Tabasco
PROGRAMA PRESUPUESTARIO	E087 - Atención Educativa al Nivel Medio Superior - 2024

INDICADOR	TIPO/DIMENSIÓN/ FRECUENCIA	MÉTODO DE CÁLCULO	FORMULA Y VARIABLES	UNIDAD DE MEDIDA	VALOR INICIAL	VALOR PROGRAMADO
cuidados del medio ambiente. Mide el número de actividades sociales, de igualdad y cuidados del medio ambiente realizadas respecto de las actividades programadas.	EFICACIA - TRIMESTRAL		NASlyCMAR = Número de actividades sociales, de igualdad y cuidados del medio ambiente realizadas.	ACTIVIDADES	0	25
			TAP = Total de actividades programadas.	ACTIVIDADES	0	30

---

COMPONENTE	RESUMEN NARRATIVO	SUPUESTO
C06	Gobernanza, Gestión Estratégica e Innovación. Implementada.	Empresas firman convenios de colaboración con el CECyTE.

INDICADOR	TIPO/DIMENSIÓN/ FRECUENCIA	MÉTODO DE CÁLCULO	FORMULA Y VARIABLES	UNIDAD DE MEDIDA	VALOR INICIAL	VALOR PROGRAMADO
Porcentaje de alumnos vinculados con los sectores productivos Mide el número de alumnos vinculados con el sector productivo respecto del total de alumnos programados del Colegio.	ESTRATÉGICO - EFICACIA - SEMESTRAL	PORCENTUAL	(NAVSP/TAC)*100	Resultado	18.29	18.57
			NAVSP = Número de alumnos vinculados con el sector productivo.	ALUMNOS	622	650
			TAC = Total de alumnos programados del Colegio.	ALUMNOS	3400	3500

---

ACTIVIDAD	RESUMEN NARRATIVO	SUPUESTO
C0601	Firmar convenios de vinculación de alumnos con los diversos sectores.	Alumnos aprovechan las oportunidades de vinculación con otros sectores educativos y productivos.

INDICADOR	TIPO/DIMENSIÓN/ FRECUENCIA	MÉTODO DE CÁLCULO	FORMULA Y VARIABLES	UNIDAD DE MEDIDA	VALOR INICIAL	VALOR PROGRAMADO
Porcentaje de convenios firmados. Mide el número de convenios firmados respecto de los convenios programados.	GESTIÓN - EFICACIA - TRIMESTRAL	PORCENTUAL	(NCF/NCP)*100	Resultado	20	50
			NCF = Número de convenios firmados.	CONVENIOS	2	5
			NCP = Número de convenios programados.	CONVENIOS	10	10

---

ACTIVIDAD	RESUMEN NARRATIVO	SUPUESTO
C0602	Participación de alumnos en programa de Educación Dual.	Empresas aceptan participar en el programa de Educación Dual.

INDICADOR	TIPO/DIMENSIÓN/ FRECUENCIA	MÉTODO DE CÁLCULO	FORMULA Y VARIABLES	UNIDAD DE MEDIDA	VALOR INICIAL	VALOR PROGRAMADO
Porcentaje de alumnos en el Programa de Educación Dual. Mide el número de alumnos en el programa de educación Dual respecto del total de alumnos programados por cien.	GESTIÓN - EFICACIA - TRIMESTRAL	PORCENTUAL	(NAPED/TAP)*100	Resultado	59.8	63.49
			NAPED = Número de alumnos en el programa de educación Dual.	ALUMNOS	61	80
			TAP = Total de alumnos programados.	ALUMNOS	102	126

---

ACTIVIDAD	RESUMEN NARRATIVO	SUPUESTO
C0603	Desarrollar un mecanismo de seguimiento a egresados.	Egresados contestan la encuesta.

INDICADOR	TIPO/DIMENSIÓN/ FRECUENCIA	MÉTODO DE	FORMULA Y VARIABLES	UNIDAD DE	VALOR INICIAL	VALOR
-----------	-------------------------------	-----------	---------------------	-----------	---------------	-------

GOBIERNO DEL ESTADO DE TABASCO  
MATRIZ DE INDICADORES PARA RESULTADOS

FECHA DE IMPRESIÓN 12-07-2024

UNIDAD RESPONSABLE	1108 - Colegio de Estudios Científicos y Tecnológicos del Estado de Tabasco
PROGRAMA PRESUPUESTARIO	E087 - Atención Educativa al Nivel Medio Superior - 2024

	FRECUENCIA	CÁLCULO	MEDIDA		PROGRAMADO	
<b>Porcentaje de alumnos egresados encuestados.</b> Mide el número de egresados encuestados para conocer su situación laboral respecto del total de egresados.	GESTIÓN - EFICACIA - TRIMESTRAL	PORCENTUAL	(NEESSL/TE) *100	Resultado	17.96	20
			TE = Total de egresados	EGRESADOS	3463	3500
			NEESSL = Número de egresados encuestados sobre su situación laboral.	EGRESADOS	622	700

---

ACTIVIDAD	RESUMEN NARRATIVO	SUPUESTO
C0604	Participación de todos los planteles con proyectos en las diferentes categorías, del Concurso Estatal de Creatividad e Innovación Tecnológica.	Alumnos participan en las diferentes convocatorias.

INDICADOR	TIPO/DIMENSIÓN/ FRECUENCIA	MÉTODO DE CÁLCULO	FORMULA Y VARIABLES	UNIDAD DE MEDIDA	VALOR INICIAL	VALOR PROGRAMADO
<b>Porcentaje de proyectos que participan en el concurso de creatividad e innovación Tecnológica.</b> Mide el número de proyectos que participan en el concurso de Creatividad e Innovación Tecnológica respecto de los proyectos existentes.	GESTIÓN - EFICACIA - TRIMESTRAL	PORCENTUAL	(NPPCCeIT/TPE)*100	Resultado	50	60
			TPE = Total de proyectos existentes.	PROYECTOS	10	10
			NPPCCeIT = Número de proyectos que participan en el concurso de Creatividad e Innovación Tecnológica.	PROYECTOS	5	6

---

---